



# Gemeinde Grünkraut

Landkreis Ravensburg

# Haushaltsplan

# 2018



# Haushaltssatzung und Haushaltsplan für das Jahr 2018

## I. Einwohnerzahl (Wohnbevölkerung) der Gemeinde Grünkraut:

a)	nach der Volkszählung am 17. Mai 1939 .....	1.254
b)	nach der Volkszählung am 06. Juni 1961 .....	1.588
c)	nach der Volkszählung am 27. Mai 1970 .....	1.948
d)	nach der Volkszählung am 25. Mai 1987 .....	2.366
e)	nach dem Zensus am 09. Mai 2011 .....	2.989
f)	nach der Bevölkerungsfortschreibung (Stand 30.06.2012 – Basis Volksz. 1987) .....	3.154
g)	nach der Bevölkerungsfortschreibung (Stand 30.06.2012 – Basis Zensus 2011) .....	3.027
h)	nach der Bevölkerungsfortschreibung (Stand 30.06.2013 – Basis Zensus 2011) .....	3.035
i)	nach der Bevölkerungsfortschreibung (Stand 30.06.2014 – Basis Zensus 2011) .....	3.009
j)	nach der Bevölkerungsfortschreibung (Stand 30.06.2015 – Basis Zensus 2011) .....	3.048
k)	nach der Bevölkerungsfortschreibung (Stand 30.06.2016 – Basis Zensus 2011) .....	3.160
l)	nach der Bevölkerungsfortschreibung (Stand 30.06.2017 – Basis Zensus 2011) .....	3.220

II. Gesamtfläche des Gemeindegebiets ..... 1.716 ha

## III. Schlüsselzuweisungen 2018

a)	Bedarfsmesszahl .....	4.260.704	€
b)	Steuerkraftmesszahl .....	3.754.135	€
c)	Schlüsselzahl .....	506.569	€
d)	Sockelgarantiebetrag .....	2.556.422	€

## IV. Steuerkraftsumme der Gemeinde für 2018

a)	insgesamt .....	3.754.135	€
b)	je Einwohner nach der Fortschreibung der Einwohnerzahl Stand vom 30.06.2017 .....	1.165,88	€

## V. Realsteuerkraft

a)	insgesamt .....	3.085.500	€
b)	je Einwohner nach der Fortschreibung der Einwohnerzahl Stand vom 30.06.2017 .....	958,23	€

## VI. Es bedeuten:

Vorjahr: 2017  
Rechnungsergebnis: 2016

## INHALTSVERZEICHNIS

Seite	I	Haushaltssatzung und Haushaltsplan
Seite	II	Inhaltsverzeichnis
Seite	III - IV	Haushaltssatzung
Seite	V - XIII	Vorbericht (Text)
Seite	XIV - XVI	Vorbericht (Beteiligungsbericht)
Seite	1 - 78	Zahlenteil Verwaltungshaushalt
Seite	79 - 136	Zahlenteil Vermögenshaushalt
Seite	137 - 151	Gesamtplan Verwaltungs-/Vermögenshaushalt
Seite	153 - 157	Sammelnachweis Personalausgaben
Seite	159 - 166	Verzeichnis der Deckungsermächtigungen
Seite	167 - 178	Haushaltsquerschnitt
Seite	179 - 183	Gesamtplan Gruppierungsübersicht
Seite	185 - 197	Finanzplanung nach Arten und Bereichen
Seite	199 - 225	Mittelfristiges Investitionsprogramm
Seite	227 - 228	Finanzierungsübersicht (Anlage 1)
Seite	229 - 233	Stellenplan (Anlage 2)
Seite	235 - 236	Übersicht Verpflichtungsermächtigungen (Anlage 3)
Seite	237	Übersicht Rücklagen (Anlage 4)
Seite	239 - 240	Übersicht Schulden (Anlage 5)
Seite	241 - 243	Verzeichnis der Schulden (Ergänzung zu Anlage 5)
Seite	245 - 248	Berechnung der voraussichtlichen Finanzzuweisungen und Umlagen (Anlage 6)
Seite	249 - 250	Deckblatt Anlagenachweise (Anlagen 7 bis 22)
Seite	251	Berechnung der Abschreibungen - Abwasserbeseitigung - (Anlage 7)
Seite	252	Berechnung der kalkulatorischen Zinsen - Abwasserbeseitigung - (Anlage 8)
Seite	253	Berechnung der Auflösungsbeträge - Abwasserbeseitigung - (Anlage 9)
Seite	254	Berechnung der Abschreibungen - Wasserversorgung - (Anlage 10)
Seite	255	Berechnung der Verzinsung - Wasserversorgung - (Anlage 11)
Seite	256	Berechnung der Auflösungsbeträge - Wasserversorgung - (Anlage 12)
Seite	257	Berechnung der Abschreibungen - Bestattungswesen - (Anlage 13)
Seite	258	Berechnung der kalkulatorischen Zinsen - Bestattungswesen - (Anlage 14)
Seite	259	Berechnung der Auflösungsbeträge - Bestattungswesen - (Anlage 15)
Seite	260	Berechnung der Abschreibungen - Bauhof - (Anlage 16)
Seite	261	Berechnung der kalkulatorischen Zinsen - Bauhof - (Anlage 17)
Seite	262	Berechnung der Auflösungsbeträge - Bauhof - (Anlage 18)
Seite	263	Berechnung der Abschreibungen - Abfallbeseitigung - (Anlage 19)
Seite	264	Berechnung der kalkulatorischen Zinsen - Abfallbeseitigung - (Anlage 20)
Seite	265	Berechnung der Abschreibungen - Fotovoltaik - (Anlage 21)
Seite	266	Berechnung der kalkulatorischen Zinsen - Fotovoltaik - (Anlage 22)
Seite	267 - 271	Übersicht über die Haushalts- und Finanzlage im Haushaltsjahr 2017 (Anlage 23)

# Haushaltssatzung

## für das

## Haushaltsjahr 2018

Aufgrund von § 79 der Gemeindeordnung für Baden-Württemberg in der Fassung vom 24. Juli 2000 (GBl. S. 581, ber. S. 698), geändert durch Gesetze vom 19. Dezember 2000 (GBl. S. 745), vom 28. Mai 2003 (GBl. S. 271), vom 1. Juli 2004 (GBl. S. 469), vom 14. Dezember 2004 (GBl. S. 882), vom 14. Dezember 2004 (GBl. S. 884), vom 14. Dezember 2004 (GBl. S. 895), vom 28. Juli 2005 (GBl. S. 578), vom 1. Dezember 2005 (GBl. S. 705), vom 14. Februar 2006 (GBl. S. 20), vom 14. Oktober 2008 (GBl. S. 343), vom 4. Mai 2009 (GBl. S. 185), vom 29. Juli 2010 (GBl. S. 555), vom 9. November 2010 (GBl. S. 793), durch Verordnung vom 25. Januar 2012 (GBl. S. 65), durch Gesetz vom 16. April 2013 (GBl. S. 55)

**hat der Gemeinderat am 15.5.2018 folgende Haushaltssatzung für das Haushaltsjahr 2018 erlassen:**

### § 1 Haushaltsplan

Der Haushaltsplan wird festgesetzt mit

- |    |  |                 |
|----|--|-----------------|
| 1. | den Einnahmen und Ausgaben in Höhe von je  | 11.519.500,-- € |
|    | davon  |                 |
|    | im Verwaltungshaushalt   | 9.160.500,-- €  |
|    | im Vermögenshaushalt   | 2.359.000,-- €  |
| 2. | dem Gesamtbetrag der vorgesehenen Kreditaufnahmen für Investitionen und Investitionsförderungsmaßnahmen (Kreditermächtigung) in Höhe von | 0,-- €          |
| 3. | dem Gesamtbetrag der Verpflichtungsermächtigungen in Höhe von  | 1.265.000,-- €  |

### § 2 Kassenkreditermächtigung

Der Höchstbetrag der Kassenkredite wird auf festgesetzt.	500.000,-- €
--	--------------

### § 3 Realsteuerhebesätze

Die Hebesätze werden festgesetzt

- |    |   |          |
|----|---|----------|
| 1. | für die Grundsteuer   |          |
|    | a) für die land- und forstwirtschaftlichen Betriebe (Grundsteuer A) auf | 320 v.H. |
|    | b) für die Grundstücke (Grundsteuer B) auf der Steuermessbeträge;       | 320 v.H. |
| 2. | für die Gewerbesteuer auf der Steuermessbeträge.                        | 340 v.H. |

Grünkraut, 15.05.2018

**Holger Lehr**  
Bürgermeister



# V o r b e r i c h t

## zum Haushaltsplan für das Haushaltsjahr 2018 mit Finanzplanung für die Jahre 2017 bis 2021

### Einwohnerzahl

Für den Haushaltsplan 2018 ist nach Angabe des Statistischen Landesamt Baden-Württemberg die maßgebende FAG-Einwohnerzahl: 3.220 Einwohner.

### Haushaltserlass

Für das Haushaltsjahr 2018 liegt der Haushaltserlass des Innenministeriums Baden-Württemberg vom 19.06.2017 vor. Die darin enthaltenen Orientierungswerte für den Finanzausgleich des Ministeriums für Finanzen und Wirtschaft Baden-Württemberg wurden anhand der Ergebnisse der November-Schätzung 2017 am 21./22. November 2017 angepasst.

Vom Gemeindetag Baden-Württemberg wurde die Entwicklung der Steuereinnahmen der Kommunen in Baden-Württemberg nach der November-Steuerschätzung 2017 für die Jahre bis 2021 dargestellt.

Am 24.11.2017 hat das Finanzministerium die Übersicht über die zu erwartenden Steuereinnahmen der Kommunen für den kompletten Schätzzeitraum 2017 bis 2022 zur Verfügung gestellt.

Ministerium für Finanzen  
Baden-Württemberg

### Ergebnis der Steuerschätzung November 2017 (baden-württembergische Kommunen)

	2017			2018			2019			2020			2021			2022		
	StSch Mai 2017	StSch Nov. 2017	Differenz	StSch Mai 2017	StSch Nov. 2017	Differenz	StSch Mai 2017	StSch Nov. 2017	Differenz	StSch Mai 2017	StSch Nov. 2017	Differenz	StSch Mai 2017	StSch Nov. 2017	Differenz	StSch Mai 2017	StSch Nov. 2017	Differenz
	Mio. Euro			Mio. Euro			Mio. Euro			Mio. Euro			Mio. Euro			Mio. Euro		
Grundsteuer A	46	48	2	45	48	3	45	49	4	45	49	4	45	49	4		49	
Grundsteuer B	1.716	1.741	25	1.742	1.769	27	1.788	1.797	29	1.794	1.821	27	1.820	1.849	29		1.876	
Gewerbesteuer (netto) *	6.292	6.325	33	6.460	6.426	-33	6.736	6.617	-119	6.943	7.606	663	7.190	7.878	688		8.145	
Gemeindeanteil an der LohnSt, EinkommenSt und am Zinsabschlag	6.234	6.389	155	6.403	6.607	204	6.637	6.970	332	6.886	7.372	487	7.145	7.786	642		8.201	
Gemeindeanteil an der Umsatzsteuer	836	833	-3	1.033	1.030	-3	1.007	1.007	0	1.031	1.029	-2	1.056	1.052	-4		1.076	
Sonstige Steuern **	345	345	0	359	359	0	369	369	0	390	380	0	392	392	0		404	
<b>Summe Steuereinnahmen</b>	<b>15.469</b>	<b>15.681</b>	<b>212</b>	<b>16.041</b>	<b>16.239</b>	<b>198</b>	<b>16.562</b>	<b>16.809</b>	<b>247</b>	<b>17.079</b>	<b>18.257</b>	<b>1.178</b>	<b>17.647</b>	<b>19.006</b>	<b>1.359</b>		<b>19.750</b>	
<b>Kommunaler Finanzausgleich ***</b>	<b>6.943</b>	<b>7.131</b>	<b>189</b>	<b>7.233</b>	<b>7.456</b>	<b>222</b>	<b>7.410</b>	<b>7.649</b>	<b>239</b>	<b>7.635</b>	<b>7.946</b>	<b>311</b>	<b>7.886</b>	<b>8.203</b>	<b>317</b>		<b>8.421</b>	
<b>Gesamteinnahmen (Steuern + kommunaler Finanzausgleich)</b>	<b>22.412</b>	<b>22.812</b>	<b>401</b>	<b>23.275</b>	<b>23.695</b>	<b>420</b>	<b>23.972</b>	<b>24.458</b>	<b>486</b>	<b>24.714</b>	<b>26.204</b>	<b>1.490</b>	<b>25.533</b>	<b>27.209</b>	<b>1.676</b>		<b>28.171</b>	

\* ab 2020: Keine erhöhte Gewerbesteuerumlage zur Finanzierung des Fonds "Deutsche Einheit" und der "fortlaufenden Lasten wegen der deutschen Einheit"

\*\* ohne Grunderwerbsteuer

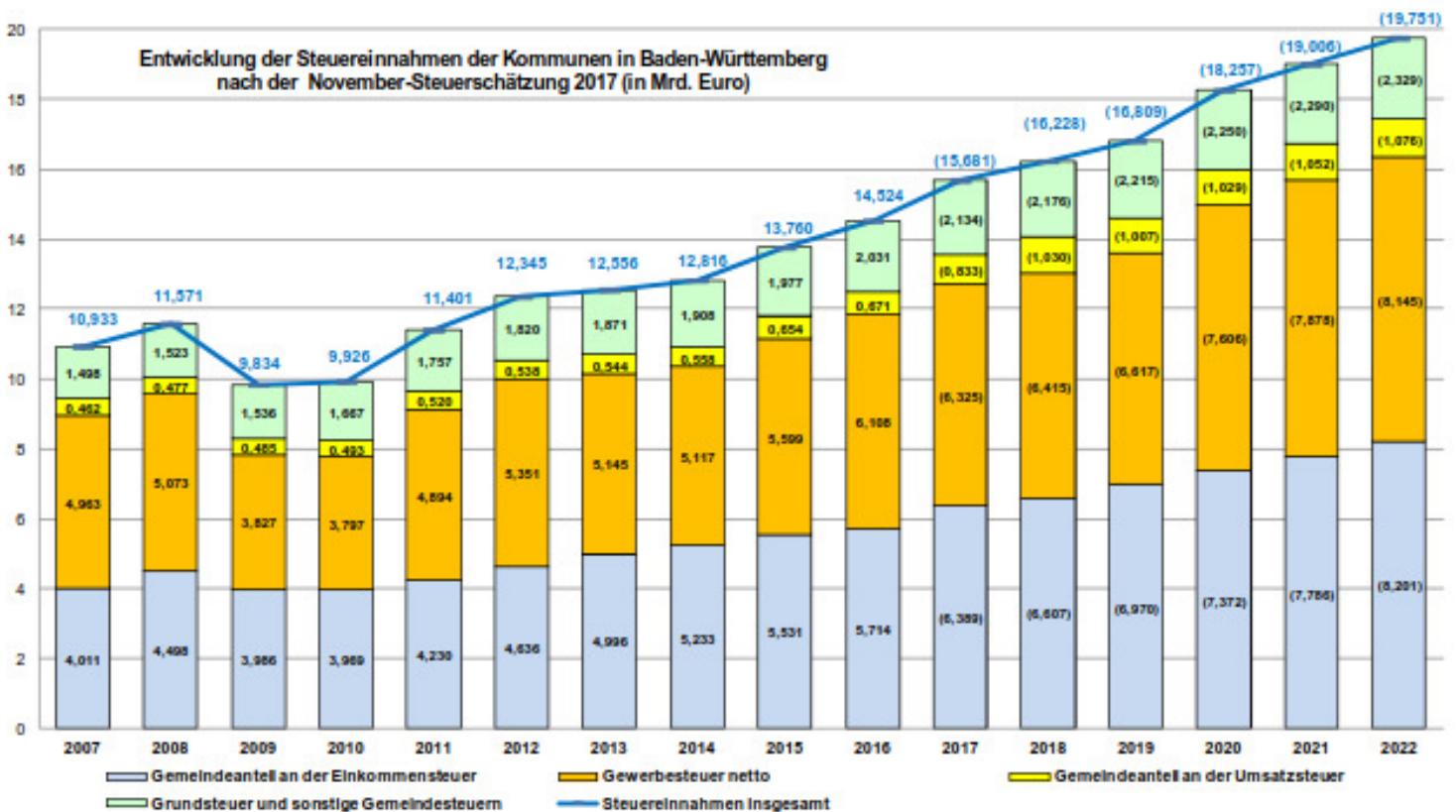
\*\*\* 2017: Gebührensrecht; ab 2018 Stand Entwurf Haushaltsbegleitgesetz 2018/19

Differenzen in den Summen durch Rundung der Zahlen möglich

Die Geschäftsstelle des Gemeindetags hat die Entwicklung der kommunalen Steuereinnahmen für den gesamten Steuerschätzraum aufgearbeitet:

	Mrd. Euro															
Steuereinnahmen der Gemeinden in Baden-Württemberg*	2007	2008	2009	2010	2011	2012	2013	2014	2015	2016	2017	2018	2019	2020	2021	2022
Gemeindeanteil an der Einkommensteuer	4,011	4,498	3,986	3,969	4,230	4,636	4,996	5,233	5,531	5,714	(6,389)	(6,607)	(6,970)	(7,372)	(7,786)	(8,201)
Gemeindeanteil an der Umsatzsteuer	0,462	0,477	0,485	0,493	0,520	0,538	0,544	0,558	0,654	0,671	(0,833)	(1,030)	(1,007)	(1,029)	(1,052)	(1,076)
Gewerbesteuer brutto	6,234	6,222	4,685	4,733	6,064	6,995	6,359	6,308	6,910	7,478	(7,772)	(7,873)	(8,097)	(8,391)	(8,687)	(8,961)
Gewerbesteuerumlage	-1,271	-1,149	-0,858	-0,935	-1,170	-1,243	-1,214	-1,190	-1,311	-1,370	(-1,447)	(-1,458)	(-1,480)	(-0,785)	(-0,809)	(-0,836)
Gewerbesteuer netto	4,963	5,073	3,827	3,797	4,894	5,351	5,145	5,117	5,599	6,108	(6,325)	(6,415)	(6,617)	(7,606)	(7,878)	(8,145)
Grundsteuer und sonstige Gemeindesteuern	1,498	1,523	1,536	1,667	1,757	1,820	1,871	1,908	1,977	2,031	(2,134)	(2,176)	(2,215)	(2,250)	(2,290)	(2,329)
Summe	10,933	11,571	9,834	9,926	11,401	12,345	12,556	12,816	13,760	14,524	(15,681)	(16,228)	(16,809)	(18,257)	(19,006)	(19,751)

\* Bis 2016 Ergebnisse der Finanzstatistik. Ab 2017 Regionalisierung der November-Steuerschätzung 2017 durch das Finanzministerium BW (Informationen vom 21./22./24.11.2017). Bei der Gewerbesteuerumlage 2018 wurde ein Vervielfältiger von 68,5, für 2019 von 68 und ab 2020 von 35 Prozentpunkten zugrundegelegt. Der Schätzwert in dieser Tabelle für die Gewerbesteuer netto ist damit 2018 etwas niedriger als der vom Finanzministerium BW mitgeteilte Wert von 6,426 Mrd. Euro, da in der November-Steuerschätzung für 2018 mit einem Umlagesatz von 68 Prozentpunkten gerechnet wurde, dieser nun aber bei 68,5 Prozentpunkten liegen soll (Vervielfältiger für den Fonds Deutsche Einheit 4,5 Prozentpunkte statt wie bisher angenommen 4 Prozentpunkte).





## Verfahren

Die Grundlagen des Haushaltsplanes 2018 wurden mit den Mitgliedern des Gemeinderats im Oktober 2017 besprochen. Der Entwurf des Haushaltsplanes 2018 und der Finanzplanung für die Jahre 2017 bis 2021 wurde in öffentlicher Sitzung des Gemeinderates am 24.04.2018 vorgestellt und beraten. Von Seiten des Gemeinderats wurden keine Änderungswünsche zum Haushaltsplan und zur Finanzplanung vorgebracht.

## Verwaltungshaushalt 2018

Der Verwaltungshaushalt 2018 wurde aufgrund der Mittelanmeldungen 2018, sowie auf Grundlage der vorangegangenen Haushaltsansätze und Rechnungsergebnisse der Vorjahre erstellt.

Gleichzeitig wurden die Einnahmen und Ausgaben für die Jahre 2018 bis 2021 im Verwaltungshaushalt vollständig im Einzelnen hochgerechnet.

Der Gemeinderat der Gemeinde Grünkraut hat in öffentlicher Sitzung am 08.12.2016 die Erhöhung der seit dem Jahr 2005 unveränderten Realsteuerhebesätze mit Wirkung zum 01.01.2017 beschlossen. Diese Hebesätze werden für das Jahr 2018 gegenüber dem Jahr 2017 unverändert wie folgt festgesetzt.

Grundsteuer A:	(für land-u. forstwirtschaftliche Betriebe):	320%
Grundsteuer B:	(für Grundstücke):	320%
Gewerbesteuer:		340%

Das Rechnungsjahr 2016 schließt mit einem ordentlichen Ergebnis ab. Insgesamt ergibt sich eine Verbesserung gegenüber der Haushaltsplanung für das Jahr 2016 in Höhe von 931.844,98 €. Davon hat der Verwaltungshaushalt 695.378,58 € erwirtschaftet. Daher war die geplante Zuführung vom Vermögenshaushalt an den Verwaltungshaushalt in Höhe von 280.000 € entbehrlich. Vielmehr konnten dem Vermögenshaushalt noch 415.378,58 € zugeführt werden.

Nach dem vorläufigen Abschluss des Jahres 2017 ist von Gewerbesteuerereinnahmen für das Jahr 2017 in Höhe von 2.650.012,75 € (Haushaltsplan 2017: 2.450.000,-- €) auszugehen.

Nach den aktuellen Gewerbesteuervorauszahlungen wird im Verwaltungshaushalt die Summe der Einnahmen aus Gewerbesteuer für das Jahr 2018 mit 2.700.000 € geplant. Für die Jahre 2019 und 2020 wird in der Finanzplanung von 2.600.000 € und für das Jahr 2021 von 2.500.000 € ausgegangen.

Im Jahr 2018 kann aus dem Verwaltungshaushalt eine Zuführung an den Vermögenshaushalt in Höhe von 1.300.000 € erfolgen.

Diese Zuführung beträgt für die Folgejahre voraussichtlich:

2019:	620.000 €
2020:	490.000 €
2021:	1.020.000 €

## Entwicklung der Steuereinnahmen und Zuweisungen

Zur Entwicklung der Steuereinnahmen und der Zuweisungen sowie deren Abhängigkeiten wird auf die folgenden Schaubilder und die Berechnung der Finanzzuweisungen verwiesen.

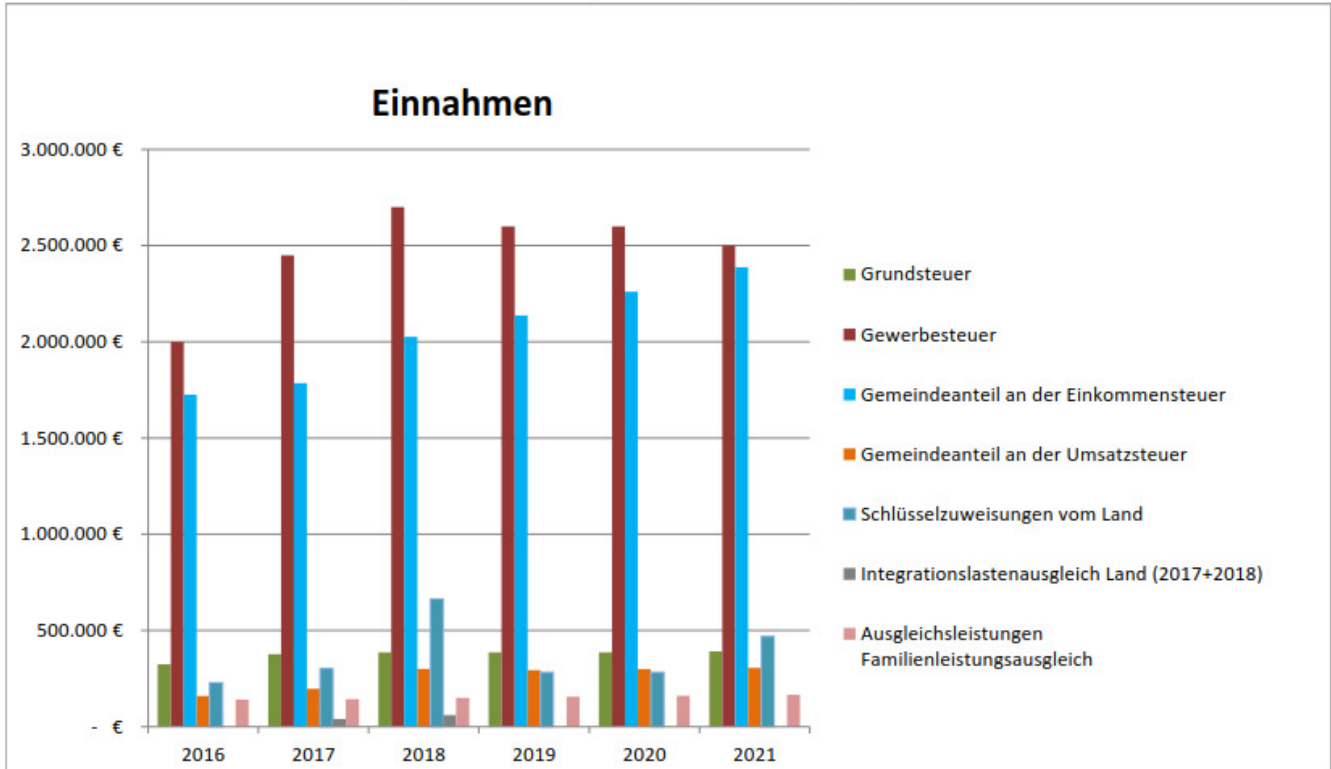
	2016	2016	2017	2018	2019	2020	2021
	HHPLAN	Rechnungs-	HHPLAN		Finanzplan	Finanzplan	Finanzplan
		ergebnis					
<b>Einwohnerzahl für Berechnung Finanza</b>	<b>3048</b>	<b>3048</b>	<b>3100</b>	<b>3220</b>	<b>3220</b>	<b>3220</b>	<b>3220</b>
<b>Schlüsselzuweisungen</b>							
Bedarfsmesszahl	3.626.815 €	3.718.255 €	3.855.780 €	4.260.704 €	4.280.024 €	4.280.024 €	4.280.024 €
Steuerkraftmesszahl	3.932.417 €	3.932.417 €	3.781.974 €	3.754.135 €	4.308.672 €	4.353.338 €	4.051.442 €
Schlüsselzahl	- €	- €	73.806 €	506.569 €	- €	- €	228.582 €
Sockelgarantiebetrag	2.176.089 €	2.230.953 €	2.313.468 €	2.556.422 €	2.568.014 €	2.568.014 €	2.550.499 €
<b>Steuerkraftsumme</b>							
Steuerkraftsumme insgesamt	4.183.254 €	4.183.254 €	4.002.911 €	3.754.135 €	4.439.137 €	4.687.589 €	4.051.442 €
Steuerkraftsumme je Einwohner	1.372,46 €	1.372,46 €	1.291,26 €	1.165,88 €	1.378,61 €	1.455,77 €	1.258,21 €
<b>Realsteuerkraft</b>							
Grundsteuer A	30.000 €	31.127 €	32.000 €	32.000 €	32.000 €	32.000 €	32.000 €
Grundsteuer B	294.000 €	324.549 €	345.000 €	353.500 €	353.500 €	353.500 €	360.000 €
Gewerbsteuer	2.000.000 €	2.192.169 €	2.450.000 €	2.700.000 €	2.600.000 €	2.600.000 €	2.500.000 €
<b>Realsteuerkraft insgesamt</b>	<b>2.324.000 €</b>	<b>2.547.845 €</b>	<b>2.827.000 €</b>	<b>3.085.500 €</b>	<b>2.985.500 €</b>	<b>2.985.500 €</b>	<b>2.892.000 €</b>
<b>Realsteuerkraft je Einwohner</b>	<b>762,47 €</b>	<b>835,91 €</b>	<b>911,94 €</b>	<b>958,23 €</b>	<b>927,17 €</b>	<b>927,17 €</b>	<b>898,14 €</b>
<b>Hebesatz Grundsteuer A</b>							
Hebesatz Grundsteuer A	300%	300%	320%	320%	320%	320%	320%
<b>Hebesatz Grundsteuer B</b>							
Hebesatz Grundsteuer B	280%	280%	320%	320%	320%	320%	320%
<b>Hebesatz Gewerbesteuer</b>							
Hebesatz Gewerbesteuer	330%	330%	340%	340%	340%	340%	340%

	2016	2017	2018	2019	2020	2021	
	HHPLAN	HHPLAN	HHPLAN	Finanzplan	Finanzplan	Finanzplan	
<b>Einnahmen</b>							
Grundsteuer A	30.000 €	32.000 €	32.000 €	32.000 €	32.000 €	32.000 €	
Grundsteuer B	294.000 €	345.000 €	353.500 €	353.500 €	353.500 €	360.000 €	
Gewerbsteuer	2.000.000 €	2.450.000 €	2.700.000 €	2.600.000 €	2.600.000 €	2.500.000 €	
Gemeindeanteil an der Einkommensteuer	1.725.390 €	1.785.930 €	2.025.710 €	2.137.000 €	2.260.260 €	2.387.190 €	
Gemeindeanteil an der Umsatzsteuer	159.360 €	197.250 €	299.520 €	292.840 €	299.230 €	305.920 €	
Hundesteuer	6.500 €	6.600 €	13.800 €	14.000 €	17.000 €	17.000 €	
Jagdrecht	3.300 €	3.300 €	3.320 €	3.320 €	3.320 €	3.320 €	
Fischereipacht	1.020 €	1.020 €	1.020 €	1.020 €	1.020 €	1.020 €	
Schlüsselzuweisungen vom Land	228.600 €	302.300 €	664.070 €	282.650 €	282.650 €	469.530 €	
Integrationslastenausgleich Land (2017+2018)	- €	39.300 €	60.540 €	- €	- €	- €	
Ausgleichsleistungen Familienleistungsausgleich	140.150 €	143.630 €	150.230 €	155.450 €	160.350 €	165.870 €	
<b>Gesamteinnahmen</b>	<b>4.588.320 €</b>	<b>5.306.330 €</b>	<b>6.303.710 €</b>	<b>5.871.780 €</b>	<b>6.009.330 €</b>	<b>6.241.850 €</b>	
<b>Ausgaben</b>							
Gewerbsteuerumlage	418.180 €	493.600 €	543.970 €	520.000 €	520.000 €	520.000 €	
Finanzausgleichsumlage an das Land	1.044.980 €	975.910 €	892.730 €	1.087.590 €	1.151.270 €	978.020 €	
Kreisumlage	1.359.560 €	1.300.950 €	1.126.240 €	1.331.740 €	1.453.150 €	1.255.950 €	
Umlage an Gemeindeverwaltungsverband	45.720 €	55.800 €	57.960 €	57.960 €	61.180 €	61.180 €	
<b>Gesamtausgaben</b>	<b>2.868.440 €</b>	<b>2.826.260 €</b>	<b>2.620.900 €</b>	<b>2.997.290 €</b>	<b>3.185.600 €</b>	<b>2.815.150 €</b>	
<b>Saldo</b>	<b>1.719.880 €</b>	<b>2.480.070 €</b>	<b>3.682.810 €</b>	<b>2.874.490 €</b>	<b>2.823.730 €</b>	<b>3.426.700 €</b>	
Info	Kreisumlage	32,50%	32,50%	30,00%	30,00%	31,00%	31,00%
Info	Umlage GVV Gullen	15,00 €	18,00 €	18,00 €	18,00 €	19,00 €	19,00 €

## Einnahmen: Steuern, allgemeine Zuweisungen, allgemeine Umlagen

Verwaltungshaushalt  
Einzelplan 9  
Unterabschnitt 9000

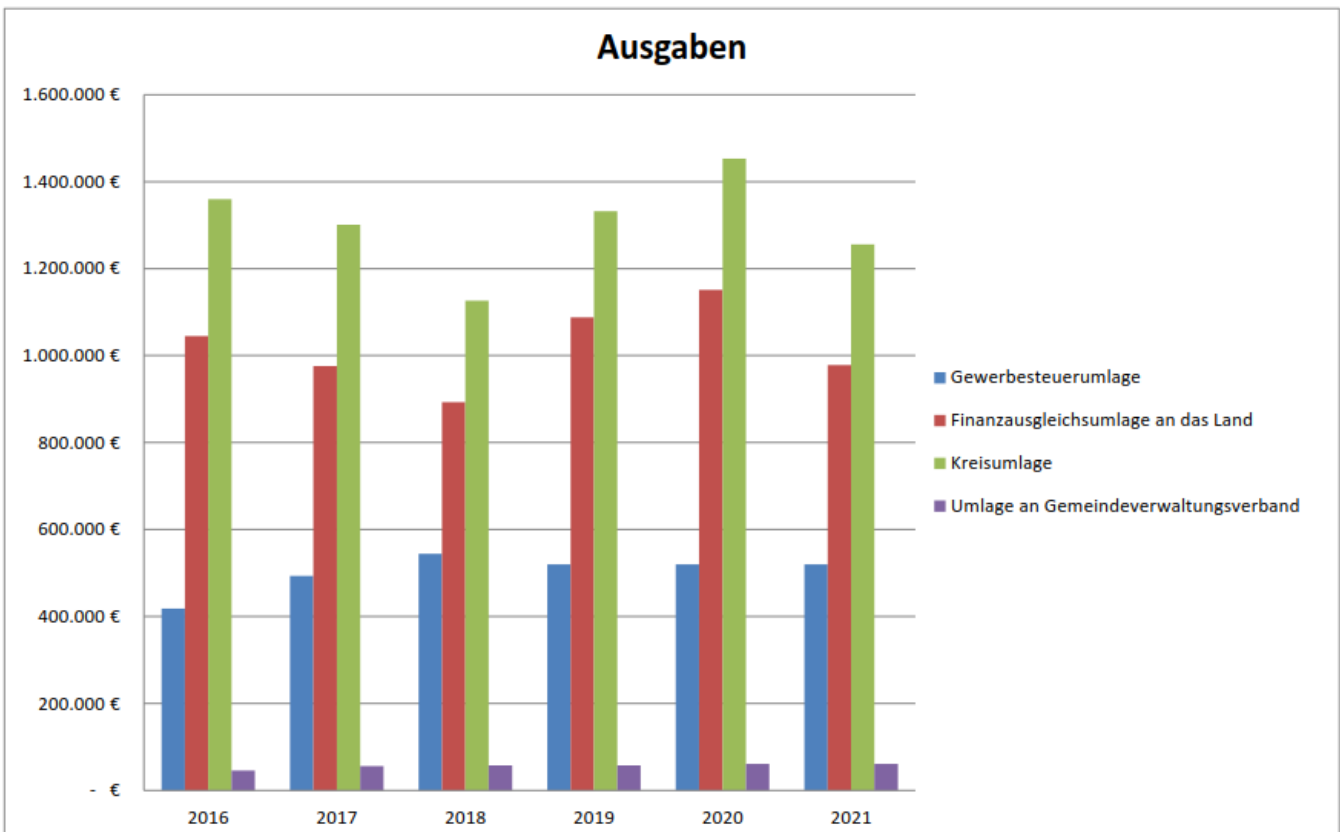
Allgemeine Finanzwirtschaft  
Steuern, allgemeine Zuweisungen und allgemeine Umlagen



## Ausgaben: Steuern, allgemeine Zuweisungen, allgemeine Umlagen

Verwaltungshaushalt  
Einzelplan 9  
Unterabschnitt 9000

Allgemeine Finanzwirtschaft  
Steuern, allgemeine Zuweisungen und allgemeine Umlagen



## Übersicht über die Summen der Haushaltsansätze für die gegenseitig deckungsfähigen Sachkosten des Verwaltungshaushalts für die Jahre 2016 bis 2021.

	Ergebnis	HHPLAN	HHPLAN	Finanzplan	Finanzplan	Finanzplan
	2016	2017	2018	2019	2020	2021
40000 Personalausgaben	995.463,27 €	1.155.000 €	1.252.000 €	1.333.000 €	1.377.000 €	1.411.000 €
5000 Unterhaltung der Grundstücke und baulichen Anlagen	70.459,72 €	92.100 €	84.000 €	89.000 €	109.000 €	119.000 €
5100 Unterhalt Straßen, Außenanl., Abwasseranl., Wasserleitung..	111.079,59 €	146.300 €	280.600 €	141.800 €	143.800 €	144.300 €
5200 Geräte und Ausstattungsgegenstände	53.834,65 €	51.100 €	53.600 €	54.600 €	56.100 €	56.100 €
54 Bewirtschaftung Grundstücke + baul. Anlagen						
5410 Heizung	51.385,02 €	77.400 €	55.500 €	56.200 €	58.150 €	58.650 €
5420 Reinigung	49.752,46 €	51.050 €	48.700 €	48.250 €	48.400 €	48.450 €
5430 Beleuchtung, Wasserversorgung	44.820,16 €	52.650 €	45.100 €	45.300 €	46.150 €	46.150 €
5440 Abgaben und Versicherungen	41.370,37 €	43.390 €	39.270 €	39.300 €	40.250 €	40.250 €
5480 sonstige Bewirtschaftungskosten	3.245,06 €	6.300 €	3.550 €	3.250 €	3.550 €	3.550 €
54 Summe	190.573,07 €	230.790,00 €	192.120,00 €	192.300,00 €	196.500,00 €	197.050,00 €
5500 Fahrzeugunterhalt	36.953,68 €	46.400 €	49.800 €	50.700 €	51.500 €	52.000 €
65 Geschäftsausgaben						
6500 Bürobedarf	26.735,23 €	27.700 €	31.800 €	25.700 €	23.800 €	23.800 €
6510 Bücher, Zeitungen, Zeitschriften	6.181,46 €	5.750 €	6.050 €	6.200 €	5.800 €	5.800 €
6520 Post- und Fernmeldegebühren	15.066,04 €	16.120 €	15.700 €	17.050 €	16.250 €	16.550 €
6540 Dienstreisen	3.238,13 €	3.600 €	3.400 €	3.700 €	3.500 €	3.500 €
6550 Gerichts-, Sachverständigen- u. ähnliche Kosten	997,61 €	4.000 €	2.000 €	2.000 €	2.000 €	2.000 €
6560 EDV-Kosten (Einzelleistungen)	2.488,25 €	2.870 €	2.900 €	1.100 €	1.100 €	1.100 €
6580 Sonstige Geschäftsausgaben	5.798,56 €	1.560 €	6.200 €	4.300 €	4.350 €	2.400 €
65 Summe	60.505,28 €	61.600,00 €	68.050,00 €	60.050,00 €	56.800,00 €	55.150,00 €

## Übersicht über die Entwicklung der Personalausgaben der Gemeinde

Verwaltungshaushalt		Haushaltsplan	Haushaltsplan	Haushaltsplan
Haushaltsstelle	Unterabschnitt	2016	2017	2018
1 0000 400000	Gemeindeorgane	125.100 €	207.220 €	209.800 €
1 0200 400000	Hauptverwaltung	306.560 €	297.910 €	313.900 €
1 0300 400000	Finanzverwaltung	142.580 €	216.410 €	245.100 €
1 1300 400000	Feuerlöschwesen	1.200 €	1.200 €	1.200 €
1 2100 400000	Grund- u. Hauptschule	59.890 €	41.590 €	52.000 €
1 2920 400000	übrige schulische Aufgaben (Kernzeitbetreuung)	47.770 €	46.040 €	49.000 €
1 3520 400000	Öffentliche Bücherei	13.760 €	4.350 €	- €
1 4310 400000	soziale Einrichtungen für Ältere	- €	- €	7.500 €
1 4320 400000	Soziale Einrichtungen für pflegebedürftige Menschen	- €	- €	15.000 €
1 4600 400000	Jugendhaus	4.990 €	2.860 €	7.500 €
1 5610 400000	Turn- u. Festhalle	- €	- €	3.100 €
1 7200/7220 400000	Abfallbeseitigung, Grüngutplatz, Wertstoffhof	7.160 €	8.600 €	8.600 €
1 7500 400000	Bestattungswesen	790 €	- €	- €
1 7600 400000	Pfarrstadel	- €	- €	4.970 €
1 7710 400000	Bauhof	274.930 €	277.700 €	287.700 €
1 8150 400000	Wasserversorgung	38.030 €	35.590 €	37.900 €
1 9100 400000	Personalreserve	27.240 €	10.000 €	8.730 €
		1.050.000 €	1.149.470 €	1.252.000 €

Der Verwaltungshaushalt enthält bei den einzelnen Haushaltsstellen die notwendigen Erläuterungen.

## Vermögenshaushalt 2018 und Finanzplanung 2017-2021

Die Investitionsmaßnahmen der Gemeinde Grünkraut sind im Vermögenshaushalt 2018 und der Finanzplanung für die Jahre 2017 bis 2021 dargestellt.

Neben den im Haushaltsplan 2018 und dem Finanzplan 2019-2021 enthaltenen Einnahmen stehen für die in den Vorjahren begonnenen Maßnahmen noch Haushaltsausgabereste in Höhe von 1.522.892,57 € zur Verfügung. Die größten Positionen betreffen hier Finanzmittel für den Grunderwerb für das geplante Wohngebiet Weiherhalde III, 2. Abschnitt und für das Gewerbegebiet Gullen VII sowie deren Erschließungen. Außerdem handelt es sich um Mittel für den Einbau eines Aufzuges in das Rathaus, der im Laufe des Jahres 2018 erfolgen soll, für die Neugestaltung der Ortsmitte beim Rathaus sowie die Anschaffung von Fotovoltaik-Anlagen auf den Dächern des Bauhofs und des Feuerwehrgebäudes.

Weiterhin bestehen Haushaltseinnahmereste in Höhe von 308.800,00 € aus den Vorjahren. Diese Haushaltseinnahme- und Haushaltsausgabereste werden beim Abschluss der Jahresrechnung 2017 vom Jahr 2017 ins Jahr 2018 übertragen.

Beim Abschluss des Rechnungsjahres 2016 wurden der Allgemeinen Rücklage 478.355 € entnommen. Der Stand der Rücklagen zum 31.12.2016 war somit 2.667.939 €. Derzeit wird die Jahresrechnung 2017 abgeschlossen. Nach der vorläufigen Berechnung beträgt die Entnahme aus der Rücklage im Jahr 2017: 247.442 € und der Stand der Allgemeinen Rücklage zum 31.12.2017 2.420.497 €.

Zur Finanzierung der Ausgaben des Vermögenshaushalts 2018 ist eine Entnahme aus der Rücklage in Höhe von 913.200 € im Haushaltsplan 2018 enthalten. Auch der Finanzplan für die Jahre 2019 bis 2021 sieht jährliche Entnahmen aus der Rücklage vor (2019: 852.100 €, 2020: 378.000 €, 2021: 15.000 €). Aufgrund der Finanzplanung wäre der Stand der Allgemeinen Rücklage am Ende des Jahres 2021 bei 262.197 €.

Die notwendige Mindestrücklage der Gemeinde Grünkraut im Haushaltsjahr 2018 nach § 22 GemHVO liegt bei 159.038 €.

Im Haushaltsplan 2018 und im Finanzplan 2019-2021 sind insgesamt 1.075.000 € Ausgaben für Grunderwerb für Wohn- u. Gewerbeflächen sowie Ausgleichflächen enthalten.

Der Schwerpunkt der Investitionen der Gemeinde Grünkraut liegt im Jahr 2018 bei folgenden Maßnahmen:

- Für die Gemeindeverwaltung wird eine neue EDV-Anlage mit Ausstattung der Arbeitsplätze geplant. Dafür sind in den entsprechenden Haushaltstellen für Gemeindeorgane, Hauptverwaltung und Finanzverwaltung insgesamt 55.000 € eingeplant.
- Für die Beschaffung eines neuen Feuerwehrfahrzeuges „Gerätewagen-Technik“ der Feuerwehr Grünkraut sind im Jahr 2018 und 2019 jeweils 100.000 € vorgesehen.
- Im Jahr 2018 soll die vorgesehene Neugestaltung der Ortsmitte beim Rathaus im Rahmen des Landessanierungsprogrammes ausgeführt werden. Im Haushaltsplan 2018 sind dafür 250.000 € vorgesehen. Insgesamt stehen in den Jahren der Finanzplanung für diese Maßnahme 633.000 € zur Verfügung.
- Für den Erwerb von Grundstücken zur Ausweisung als Wohnbauflächen sind im Jahr 2018 insgesamt 500.000 € vorgesehen. Weitere 420.000 € sind im Finanzplan 2019 dafür vorgesehen.
- Die nach der Eigenkontrollverordnung vorgeschriebene Sanierung des Kanalnetzes der Gemeinde wird im Jahr 2018 fortgeführt. Es wird von einem Finanzierungsbedarf in Höhe von 275.000 € ausgegangen.

- Für die Erstellung einer neuen Urnen-Wand, die Planung der Neugestaltung des Friedhofes und die grundlegende Sanierung der Leichenhalle sind im Jahr 2018 insgesamt 108.000 € im Haushaltsplan enthalten.
- Für erste Maßnahmen zur Planung und Verlegung von Breitbandkabeln sind im Jahr 2018 Mittel in Höhe von 85.000 € vorgesehen.
- Für Investitionen im Bauhof der Gemeinde sind 137.000 € im Vermögensplan enthalten. Die erste Rate für die Anschaffung eines neuen Kommunalfahrzeuges, der Kauf eines Kippers sowie die Beschaffung von Geräten und Maschinen für die Werkstatt des Bauhofes sind hier enthalten.
- Im Vermögenshaushalt ist ein Haushaltsplan-Ansatz in Höhe von 50.000 € enthalten, um notwendige Ingenieurleistungen zur Erstellung eines Sanierungskonzepts der Wasserversorgung und für entsprechende Fachplanungen zu finanzieren. Außerdem sind 200.000 € eingeplant für den ersten Abschnitt der Sanierungsmaßnahmen an den Wasserversorgungsanlagen.
- Im Haushaltsplan 2018 sind 150.000 € für den Erwerb von Grundstücken für künftige Gewerbegrundstücke enthalten. Weitere rund 210.000 € stehen dafür aus Haushaltsresten der Vorjahre und einer Rate im Jahr 2021 noch zur Verfügung. Diese Planung bezieht auf das künftige Gewerbegebiet Gullen VII.

**Die einzelnen Investitionsmaßnahmen sind aus dem Vermögensplan ersichtlich. Hier finden sich auch weitere Erläuterungen zu den einzelnen Investitionen und deren Finanzierung.**

## Übersicht: Vermögenshaushalt Allgemeine Finanzwirtschaft 2016 – 2021

Einzelplan 9 Unterabschnitt 9100

	2016 HHPLAN	2016 Ergebnis	Allgem. Rücklage Stand 31.12.2016	2017 Haushaltsplan	Allgem. Rücklage Stand 31.12.2017	2018 Haushaltsplan	Allgem. Rücklage Stand 31.12.2018
<b>Einnahmen</b>					vorläufig		
Allgemeine Zuführung vom Verwaltungshaushalt	- €	415.379 €		290.000 €		1.300.000 €	
Entnahme aus der Allgemeinen Rücklage	1.410.200 €	478.355 €		1.530.000 €		913.200 €	
Kreditaufnahme	- €					- €	
Gesamteinnahmen	1.410.200 €	893.734 €		1.820.000 €		2.213.200 €	
<b>Ausgaben</b>							
Allgemeine Zuführung zum Verwaltungshaushalt	280.000 €						
Zuführung an Allgemeine Rücklage	- €			- €		- €	
Tilgung Kredit Zweckverband Haslach-Wasserversorgung				8.000 €		8.000 €	
Gesamtausgaben	280.000 €	- €		8.000 €		8.000 €	
<b>Saldo</b>	<b>1.130.200 €</b>	<b>893.734 €</b>		<b>1.812.000 €</b>		<b>2.205.200 €</b>	
Allgemeine Rücklage am Jahresende			2.667.939 €		2.420.497 €		1.507.297 €

	Finanzplan 2019	Stand 31.12.2019	Finanzplan 2020	Stand 31.12.2020	Finanzplan 2021	Stand 31.12.2021
<b>Einnahmen</b>						
Allgemeine Zuführung vom Verwaltungshaushalt	620.000 €		490.000 €		1.020.000 €	
Entnahme aus der Allgemeinen Rücklage	852.100 €		378.000 €		15.000 €	
Kreditaufnahme	- €		500.000 €		- €	
Gesamteinnahmen	1.472.100 €		1.368.000 €		1.035.000 €	
<b>Ausgaben</b>						
Allgemeine Zuführung zum Verwaltungshaushalt	- €		- €		- €	
Zuführung an Allgemeine Rücklage	- €		- €		- €	
Tilgung Kredit Zweckverband Haslach-Wasserversorgung	2.100 €		- €		- €	
Gesamtausgaben	2.100 €		- €		- €	
<b>Saldo</b>	<b>1.470.000 €</b>		<b>1.368.000 €</b>		<b>1.035.000 €</b>	
Allgemeine Rücklage am Jahresende		655.197 €		277.197 €		262.197 €

Mindestrücklage nach § 22 GemHVO: 159.038 €

**Beteiligungsbericht 2018 der Gemeinde Grünkraut gemäß § 105 Abs. 2 GemO**

Nach § 105 Abs. 2 GemO hat die Gemeinde jährlich einen Bericht über die Unternehmen in einer Rechtsform des privaten Rechts, an denen sie beteiligt ist, zu erstellen.

Da die Gemeinde an solchen Unternehmen jeweils mit weniger als 25 % beteiligt ist, kann sich die Darstellung auf den Gegenstand des Unternehmens, die Beteiligungsverhältnisse und den Stand der Erfüllung des öffentlichen Zwecks beschränken.

Die Gemeinde Grünkraut ist an folgenden Unternehmen in der Rechtsform des privaten Rechts beteiligt:

- VR Bank Ravensburg-Weingarten e.G.
- RaWEG mbH
- Pro Regio Oberschwaben GmbH
- Oberschwaben Tourismus GmbH (OTG)

a) VR-Bank Ravensburg-Weingarten eG.

Im Jahre 1994 hat die Raiffeisenbank Grünkraut eG mit der Volksbank Weingarten eG fusioniert. Die Volksbank Weingarten eG. hat am 26.04.2017 mit der Raiffeisenbank Ravensburg zur VR Bank Ravensburg-Weingarten eG. fusioniert.

Gegenstand des Unternehmens

Durchführung von banküblichen und ergänzenden Geschäften, insbesondere

- die Pflege des Spargedankens, vor allem durch Annahme von Spareinlagen;
- die Annahme von sonstigen Einlagen;
- die Gewährung von Krediten aller Art;
- die Übernahme von Bürgschaften, Garantien und sonstigen Gewährleistungen sowie die Durchführung von Treuhandgeschäften;
- die Durchführung des Zahlungsverkehrs;
- die Durchführung des Auslandsgeschäfts einschließlich des An- und Verkaufs von Devisen und Sorten;
- die Vermögensberatung, Vermögensvermittlung und Vermögensverwaltung;
- der Erwerb und die Veräußerung sowie die Verwahrung und Verwaltung von Wertpapieren und anderen Vermögenswerten;
- die Vermittlung oder der Verkauf von Bausparverträgen, Versicherungen und Reisen;
- der An- und Verkauf sowie die Bebauung und Veräußerung von Grundstücken und grundstücksgleichen Rechten auf eigene Rechnung.

Beteiligungsverhältnisse / Gesellschafter

Die Gemeinde ist mit vier Geschäftsanteilen in Höhe von je 50 € an der VR Bank Ravensburg-Weingarten eG beteiligt. Nach § 40 der Satzung der Bank besteht eine beschränkte Nachschusspflicht. Die Nachschusspflicht der Mitglieder ist auf die Haftsumme, die für jeden Geschäftsanteil 50 € beträgt, beschränkt.



b) Ravensburger Wertstoffergesellschaft mbH (RaWEG)

Die RaWEG wurde am 25. März 1993 gegründet.

Gegenstand des Unternehmens

Erfassung, Aufbereitung und Bereitstellung von Verkaufsverpackungen und anderen Wertstoffen und der Aufbau sowie der Betrieb des hierfür erforderlichen Betriebssystems im Landkreis Ravensburg. Die Aktivitäten des Unternehmens orientieren sich am Ziel der Abfallvermeidung.

Der öffentliche Zweck des Unternehmens, nämlich die getrennte Erfassung und Bereitstellung von gebrauchten Verkaufsverpackungen und somit die Reduzierung des Restmüllaufkommens, wird in vollem Umfang erfüllt.

Beteiligungsverhältnisse / Gesellschafter

Die Gemeinde ist mit einem Anteil von 768,-- € (0,5%) an der RaWEG beteiligt. Das Stammkapital beträgt 161.280 €.

c) PRO REGIO OBERSCHWABEN Gesellschaft für Landschaftsentwicklung

Die Pro Regio Oberschwaben wurde am 08. Juni 1999 gegründet.

Gegenstand des Unternehmens

Die Planung und Durchführung von Maßnahmen und Projekten aller Art die für die Erfüllung folgender Ziele geeignet und zweckdienlich sein können:

- Landschaftsgerechte Entwicklung und Sicherung des Wirtschafts- und Kulturstandortes Oberschwaben
- Förderung und Bewahrung der Wertschätzung der oberschwäbischen Kulturlandschaft
- Entwicklung und Erhaltung einer nachhaltigen leistungsfähigen und vielgestaltigen Kultur- und Naturlandschaft

Der öffentliche Zweck des Unternehmens, nämlich die Entwicklung, Sicherung, Förderung, Bewahrung und Erhaltung der oberschwäbischen Kulturlandschaft, wird bei Umsetzung der geplanten Projekte erfüllt.

Die Gesellschaft ruht derzeit.

Beteiligungsverhältnisse / Gesellschafter

Die Gemeinde ist mit einem Anteil von 250 € (0,4%) an der Pro Regio Oberschwaben beteiligt. Das Stammkapital beträgt 64.000 €. Es ist in den Händen von 29 Gemeinden des Landkreises Ravensburg und des Landkreises selbst. Außerdem sind Gesellschafter der Kreisbauernverband Allgäu-Oberschwaben, der BUND sowie der Naturschutzbund.

d) Oberschwaben-Tourismus GmbH (OTG)

Die Oberschwaben-Tourismus GmbH (OTG) wurde am 01. Juli 2006 gegründet.

Gegenstand des Unternehmens

Erklärtes Ziel ist es, gemeinsam mit den örtlichen Leistungsträgern touristisch interessante und marktfähige Produkte zu entwickeln sowie diese zu vermarkten, um so den Tourismus in Oberschwaben voranzubringen.

Beteiligungsverhältnisse / Gesellschafter

Die Gemeinde ist mit einem Anteil von 100 € (0,1%) an der OTG beteiligt. Das Stammkapital beträgt 89.900 €. Die OTG finanziert sich durch Betriebskostenzuschüsse. Basis der Zuschussberechnung ist zum einen die Einwohnerzahl und zum anderen die Zahl der Übernachtungen im touristischen und im Kurbereich.

Gesellschafter sind die Landkreise Biberach, Sigmaringen und Ravensburg, eine Großzahl von Gemeinden aus Oberschwaben, die IHK's Ulm und Weingarten sowie die örtliche DeHoGA ARGE GbR.

Die OTG hat ihren Sitz in 88427 Bad Schussenried, Neues Kloster 1.

Geschäftsführer: Daniela Leipelt

Das Landratsamt Ravensburg hat mit Erlass vom 02. Mai 2007 (Az. 023-803.00 may) die Gesetzmäßigkeit des Beitrittsbeschlusses gem. §§ 103, 103a, 108 und 121 Abs. 2 GemO bestätigt.

Da die OTG den nach § 103 Abs. 1 Nr. 1 GemO vorgeschriebenen Mindestgrad der Aufwandsdeckung in Höhe von 25% der Umsatzerlöse nicht erreichen wird, hat das Regierungspräsidium Tübingen mit Schreiben vom 28.12.2006 nach § 103 Abs. 1 Satz 2 GemO eine Ausnahme vom Mindestgrad der Aufwandsdeckung zugelassen.

# **Sachbuchteil 1**

## **Verwaltungshaushalt**



**Einzelplan 0 Allgemeine Verwaltung**

<b>Unterabschnitt 0000 Gemeindeorgane</b>					
<b>Bezeichnung</b>	<b>Ansatz 2018</b>	<b>Ansatz 2017</b>	<b>Rechnungs- ergebnis 2016</b>	<b>Zust. Bew. Stelle</b>	<b>Ver- merke</b>

<b>AUSGABEN</b>						
400000	SN PA Personalausgaben SN	209.800	207.220	195.613,59	A 3000 A 3000	
5620	Aus- und Fortbildung, Umschulung	1.000	1.000	656,00	A 3000 A 3000	
5810	Repräsentation, Tagungen, Besichtigungen	10.000	10.000	7.036,98	A 3000 A 3000	
5820	Spezielle Repräsentation - Gewerbeschau -	100	0	2.942,94	A 3000 A 3000	
5830	Ehrungen, Jubiläen und dergl.	5.000	5.000	6.325,66	A 3000 A 3000	
6400	Steuern, Versicherungen, Schadensfälle	300	300	270,42	A 3000 A 3000	
6500	Bürobedarf	100	100	0,00	A 3000 A 3000	G: K 6500
6510	Bücher, Zeitungen, Zeitschriften	800	800	694,09	A 3000 A 3000	G: K 6500
6520	Post- und Fernmeldegebühren	650	650	825,47	A 3000 A 3000	G: K 6500
6540	Dienstreisen	1.200	1.500	814,06	A 3000 A 3000	G: K 6500
6550	Gerichts-, Sachverständigen- u. ähnliche Kosten	0	500	0,00	A 3000 A 3000	G: K 6500
6600	Verfügungsmittel	3.400	3.250	3.010,87	A 3000 A 3000	
6680	Vermischte Ausgaben	4.000	50	0,00	A 3000 A 3000	
<b>AUSGABEN</b>		<b>236.350</b>	<b>230.370</b>	<b>218.190,08</b>		

<b>Summe</b>	<b>Gesamteinnahmen</b>	<b>0</b>	<b>0</b>	<b>0,00</b>		
<b>UA 0000</b>	<b>Gesamtausgaben</b>	<b>236.350</b>	<b>230.370</b>	<b>218.190,08</b>		
	<b>Saldo</b>	<b>-236.350</b>	<b>-230.370</b>	<b>-218.190,08</b>		

**Erläuterungen**

6680 Kosten für Bürgermeisterwahl 2018

**Einzelplan 0 Allgemeine Verwaltung****Unterabschnitt 0200 Hauptverwaltung**

Bezeichnung	Ansatz 2018	Ansatz 2017	Rechnungs- ergebnis 2016	Zust. Bew. Stelle	Ver- merke
-------------	----------------	----------------	--------------------------------	-------------------------	---------------

<b>EINNAHMEN</b>					
1000	Verwaltungsgebühren	26.000	25.000	23.425,20	A 3000 A 3000
1510	Ersätze	2.000	1.940	4.226,71	A 3000 A 3000
1600	Erstattungen vom Bund	0	700	0,00	A 3000 A 3000
1610	Erstattungen vom Land	0	0	2.426,63	A 3000 A 3000
1690	Innere Verrechnungen innerhalb des Verwaltungshaushalts	14.120	13.700	11.580,00	A 3000 A 3000
<b>EINNAHMEN</b>		<b>42.120</b>	<b>41.340</b>	<b>41.658,54</b>	

<b>AUSGABEN</b>						
400000	SN PA Personalausgaben SN	313.900	297.910	295.823,83	A 3000 A 3000	
5000	Gebäudeunterhaltung Rathaus	5.000	8.000	4.267,09	A 3000 A 3000	G: K 5000
5200	Büroausstattung, Büromaschinen und Bürogeräte	2.000	4.000	7.100,33	A 3000 A 3000	
5410	Heizung	3.600	4.100	3.200,00	A 3000 A 3000	G: K 5400
5420	Reinigung	11.000	10.500	8.473,97	A 3000 A 3000	G: K 5400
5430	Beleuchtung, Wasserversorgung	3.400	3.300	3.574,34	A 3000 A 3000	G: K 5400
5440	Abgaben und Versicherungen	5.000	5.200	4.935,75	A 3000 A 3000	G: K 5400
5480	Sonstige Bewirtschaftungskosten	500	1.000	424,69	A 3000 A 3000	G: K 5400
5500	Haltung von Fahrzeugen	5.800	5.700	5.533,66	A 3000 A 3000	
5620	Aus- und Fortbildung, Umschulung	4.000	5.000	3.891,77	A 3000 A 3000	
5840	Spezielle Sachausgaben des Standesamt	1.400	1.200	889,67	A 3000 A 3000	
5850	INTERREG-Projekt European Energy Award	800	200	1.844,50	A 3000 A 3000	
5880	Öffentlichkeitsarbeit	2.000	2.900	839,29	A 3000 A 3000	
6360	Stellenbewertung, Organisationsberatung	1.500	500	7.486,29	A 3000 A 3000	
6400	Steuern, Versicherungen, Schadensfälle	20.500	20.500	18.702,27	A 3000 A 3000	
6500	Bürobedarf	23.000	23.000	22.046,61	A 3000 A 3000	G: K 6500
6510	Bücher, Zeitungen, Zeitschriften	4.200	4.000	4.470,65	A 3000 A 3000	G: K 6500
6520	Post- und Fernmeldegebühren	9.500	10.000	9.534,74	A 3000 A 3000	G: K 6500
6540	Dienstreisen	1.000	1.000	1.016,31	A 3000 A 3000	G: K 6500
6550	Gerichts-, Sachverständigen- u. ähnliche Kosten	500	1.500	396,66	A 3000 A 3000	G: K 6500
6560	EDV-Kosten (Einzelleistungen)	100	100	139,99	A 3000 A 3000	G: K 6500
6580	Sonstige Geschäftsausgaben	3.000	100	340,63	A 3000 A 3000	G: K 6500
6610	Mitgliedsbeiträge an Verbände und Vereine	2.100	1.900	1.918,40	A 3000 A 3000	
6680	Vermischte Ausgaben	500	1.500	949,99	A 3000 A 3000	
6790	Innere Verrechnungen	8.500	8.500	8.500,00	A 3000 A 3000	
7170	Umlage an Regionales Rechenzentrum	58.000	55.000	53.839,72	A 3000 A 3000	
<b>AUSGABEN</b>		<b>490.800</b>	<b>476.610</b>	<b>470.141,15</b>		

<b>Summe UA 0200</b>	<b>Gesamteinnahmen</b>	<b>42.120</b>	<b>41.340</b>	<b>41.658,54</b>
	<b>Gesamtausgaben</b>	<b>490.800</b>	<b>476.610</b>	<b>470.141,15</b>
	<b>Saldo</b>	<b>-448.680</b>	<b>-435.270</b>	<b>-428.482,61</b>

**Erläuterungen**

1600 Erstattung des Bundes für Bundestagswahl 2017

**Einzelplan 0 Allgemeine Verwaltung**

<b>Unterabschnitt 0200 Hauptverwaltung</b>					
<b>Bezeichnung</b>	<b>Ansatz 2018</b>	<b>Ansatz 2017</b>	<b>Rechnungs- ergebnis 2016</b>	<b>Zust. Bew. Stelle</b>	<b>Ver- merke</b>

**Erläuterungen**

1690 Innere Verrechnungen innerhalb des Verwaltungshaushalts

Verwaltungskostenersatz von:

Abfallbeseitigung, Wertstoffhof u. Grünmüllplatz (HHSt. 7200.6790)... 11.270,-- €

Friedhofsverwaltung (HSt. 7500.6790) ..... 2.850,-- €

Gesamtbetrag 14.120,-- €

=====

5430 ab 2017 hier auch Kosten für Abwasser gebucht (bisher bei 0200.5440).

5500 E-Mobil der Gemeinde: Leasing-Raten, Versicherung

6500 ab 2017 sind hier auch Kosten für Kopien gebucht (bisher bei 0200.5200).

6580 incl. Anzeigen für neue Stelle "Stellvertretung Hauptamtsleitung"

6790 Innere Verrechnungen innerhalb des Verwaltungshaushalts

Kostenersatz für Leistungen des Bauhofs im Rathaus  
(HSt. 7710.1690)

8.500,-- €

**Einzelplan 0 Allgemeine Verwaltung**

<b>Unterabschnitt 0240 Öffentlichkeitsarbeit</b>					
Bezeichnung	Ansatz 2018	Ansatz 2017	Rechnungs- ergebnis 2016	Zust. Bew. Stelle	Ver- merke
<b>E I N N A H M E N</b>					
1320	Bezugsgebühr für Mitteilungsblatt	0	0	16.755,14	A 3000 A 3000
<b>E I N N A H M E N</b>		<b>0</b>	<b>0</b>	<b>16.755,14</b>	
<b>A U S G A B E N</b>					
5880	Druckkosten für Mitteilungsblatt	0	0	17.120,00	A 3000 A 3000
5890	Einrichtung und Pflege der Internetpräsentation	5.000	5.000	5.568,72	A 3000 A 3000
<b>A U S G A B E N</b>		<b>5.000</b>	<b>5.000</b>	<b>22.688,72</b>	
<b>Summe</b>	<b>Gesamteinnahmen</b>	<b>0</b>	<b>0</b>	<b>16.755,14</b>	
<b>UA 0240</b>	<b>Gesamtausgaben</b>	<b>5.000</b>	<b>5.000</b>	<b>22.688,72</b>	
	<b>Saldo</b>	<b>-5.000</b>	<b>-5.000</b>	<b>-5.933,58</b>	

**Erläuterungen**

1320 die Benutzungsgebühren für Mitteilungsblatt werden vom Verlag direkt mit den Beziehern des Mitteilungsblattes abgerechnet. Daher entfällt auch der Ansatz der Druckkosten.



**Einzelplan 0 Allgemeine Verwaltung**

<b>Unterabschnitt 0300 Finanzverwaltung</b>					
Bezeichnung	Ansatz 2018	Ansatz 2017	Rechnungsergebnis 2016	Zust. Bew. Stelle	Vermerke

<b>EINNAHMEN</b>					
1510	Ersätze	0	0	944,62	A 3000 A 3000
1620	Erstattung Personalkosten	33.000	24.000	0,00	A 3000 A 3000
1690	Innere Verrechnungen innerhalb des Verwaltungshaushalts	17.850	17.850	21.410,00	A 3000 A 3000
2610	Säumniszuschläge, Verzugszinsen u. ä.	8.000	10.000	19.975,96	A 3000 A 3000
<b>EINNAHMEN</b>		<b>58.850</b>	<b>51.850</b>	<b>42.330,58</b>	

<b>AUSGABEN</b>						
400000	SN PA Personalausgaben SN	245.100	216.410	82.921,31	A 3000 A 3000	
5200	Büroausstattung, Büromaschinen und Bürogeräte	200	200	105,91	A 3000 A 3000	
5440	Abgaben und Versicherungen	700	220	191,02	A 3000 A 3000	G: K 5400
5620	Aus- und Fortbildung, Umschulung	5.000	5.000	2.669,19	A 3000 A 3000	
6400	Steuern, Versicherungen, Schadensfälle	50	30	21,56	A 3000 A 3000	
6500	Bürobedarf	500	400	383,82	A 3000 A 3000	G: K 6500
6510	Bücher, Zeitungen, Zeitschriften	200	200	217,60	A 3000 A 3000	G: K 6500
6520	Post- und Fernmeldegebühren	400	0	144,05	A 3000 A 3000	G: K 6500
6540	Dienstreisen	1.000	1.000	849,16	A 3000 A 3000	G: K 6500
6550	Gerichts-, Sachverständigen- u. ähnliche Kosten	500	1.000	172,55	A 3000 A 3000	G: K 6500
6560	EDV-Kosten (Einzelleistungen)	100	50	0,00	A 3000 A 3000	G: K 6500
6580	Sonstige Geschäftsausgaben	1.600	1.300	3.655,58	A 3000 A 3000	G: K 6500
6610	Mitgliedsbeiträge an Verbände und Vereine	50	50	50,00	A 3000 A 3000	
6680	Vermischte Ausgaben	100	50	0,00	A 3000 A 3000	
8420	Verzinsung Gewerbesteuerrückzahlungen	8.000	3.000	13.432,00	A 3000 A 3000	
<b>AUSGABEN</b>		<b>263.500</b>	<b>228.910</b>	<b>104.813,75</b>		

<b>Summe</b>	<b>Gesamteinnahmen</b>	<b>58.850</b>	<b>51.850</b>	<b>42.330,58</b>
<b>UA 0300</b>	<b>Gesamtausgaben</b>	<b>263.500</b>	<b>228.910</b>	<b>104.813,75</b>
	<b>Saldo</b>	<b>-204.650</b>	<b>-177.060</b>	<b>-62.483,17</b>

**Erläuterungen**

1620 Erstattung von 50% der Personalkosten und Personalnebenkosten (Fortbildung...) für Mitarbeiterin im Projekt NKHR (Neues Kommunales Haushaltsrecht) durch die Gemeinde Bodnegg (Personalgestellung) zu 50% durch Vereinbarung geregelt).

1690 Innere Verrechnungen innerhalb des Verwaltungshaushalts

Verwaltungskostenersatz von:	
Feuerwehr (HST. 1300.6790) .....	1.500,-- €
Abwasserbeseitigung (HST. 7000.6790) .....	10.500,-- €
Friedhofsverwaltung (HST. 7500.6790) .....	2.850,-- €
Wasserversorgung (HST. 8150.6790) .....	3.000,-- €
-----	
Gesamtbetrag	17.850,-- €
=====	

5620 Fortbildung für neues kommunales Haushaltsrecht (NKHR)

6580 incl. Bankgebühren...

## Einzelplan 0 Allgemeine Verwaltung

Saldo Abschnitt/Einzelplan Bezeichnung	Ansatz 2018	Ansatz 2017	Rechnungs- ergebnis 2016
00 Gemeindeorgane			
<b>Summe Einnahmen</b>	0	0	0,00
<b>Summe Ausgaben</b>	236.350	230.370	218.190,08
<b>Saldo</b>	-236.350	-230.370	-218.190,08
02 Hauptverwaltung			
<b>Summe Einnahmen</b>	42.120	41.340	58.413,68
<b>Summe Ausgaben</b>	495.800	481.610	492.829,87
<b>Saldo</b>	-453.680	-440.270	-434.416,19
03 Finanzverwaltung			
<b>Summe Einnahmen</b>	58.850	51.850	42.330,58
<b>Summe Ausgaben</b>	263.500	228.910	104.813,75
<b>Saldo</b>	-204.650	-177.060	-62.483,17
0 Allgemeine Verwaltung			
<b>Summe Einnahmen</b>	100.970	93.190	100.744,26
<b>Summe Ausgaben</b>	995.650	940.890	815.833,70
<b>Saldo</b>	-894.680	-847.700	-715.089,44

**Einzelplan 1 Öffentliche Sicherheit und Ordnung**

<b>Unterabschnitt 1100 Öffentliche Ordnung</b>					
Bezeichnung	Ansatz 2018	Ansatz 2017	Rechnungs- ergebnis 2016	Zust. Bew. Stelle	Ver- merke
<b>E I N N A H M E N</b>					
1510	Ersätze	8.700	8.700	12.688,15	A 3000 A 3000
<b>E I N N A H M E N</b>		<b>8.700</b>	<b>8.700</b>	<b>12.688,15</b>	
<b>A U S G A B E N</b>					
6360	Erstellung Jagdkataster	1.900	0	0,00	A 3000 A 3000
6370	Spezielle Zweckausgaben der Ordnungsverwaltung	9.000	9.000	7.786,42	A 3000 A 3000
6610	Mitgliedsbeiträge (Tierheim Kernen)	3.860	2.630	2.589,10	A 3000 A 3000
<b>A U S G A B E N</b>		<b>14.760</b>	<b>11.630</b>	<b>10.375,52</b>	
<b>Summe</b>	<b>Gesamteinnahmen</b>	<b>8.700</b>	<b>8.700</b>	<b>12.688,15</b>	
<b>UA 1100</b>	<b>Gesamtausgaben</b>	<b>14.760</b>	<b>11.630</b>	<b>10.375,52</b>	
	<b>Saldo</b>	<b>-6.060</b>	<b>-2.930</b>	<b>2.312,63</b>	

**Erläuterungen**

1510	Miet-Ersätze und Nebenkosten für Obdachlosen-Unterkunft (HSt. 1100.6370)	8.700,--€
6370	Mieten und sonst. Aufwand für Obdachlosen-Unterkunft	
6610	Mitgliedsbeiträge (Jahreszuwendung)	
	Tierschutzverein Ravensburg, Weingarten und Umgebung e.V. ....	3.860,-- €
	3.220 Einwohner zu je 1,20 € = 3.864 €, gerundet	
	Investitionssonderzuschuss .....	0,-- €
	Sonstige Zuschüsse .....	0,-- €
		-----
	Gesamtzuwendungen	3.860,-- €
		=====

**Einzelplan 1 Öffentliche Sicherheit und Ordnung**

<b>Unterabschnitt 1300 Feuerlöschwesen</b>					
Bezeichnung	Ansatz 2018	Ansatz 2017	Rechnungs- ergebnis 2016	Zust. Bew. Stelle	Ver- merke

<b>EINNAHMEN</b>					
1510	Ersätze	3.000	2.000	16.559,60	A 3000 A 3000
1710	Zuweisungen und Zuschüsse vom Land	4.200	3.800	3.871,00	A 3000 A 3000
<b>EINNAHMEN</b>		<b>7.200</b>	<b>5.800</b>	<b>20.430,60</b>	

<b>AUSGABEN</b>						
400000	SN PA Personalausgaben SN	1.200	1.200	800,00	A 3000 A 3000	
5000	Gebäudeunterhaltung Feuerwehrhaus	3.000	3.000	1.610,09	A 3000 A 3000	G: K 5000
5100	Unterhaltung Vorplatz Feuerwehrhaus	500	500	0,00	A 3000 A 3000	G: K 5100
5200	Gerät, Ausrüstung	8.000	5.000	10.236,43	A 3000 A 3000	
5300	Miete Löschwasserbehälter	750	750	750,00	A 3000 A 3000	
5410	Heizung	3.000	3.500	2.650,00	A 3000 A 3000	G: K 5400
5420	Reinigung	200	200	0,00	A 3000 A 3000	G: K 5400
5430	Beleuchtung, Wasserversorgung	2.200	2.300	2.041,49	A 3000 A 3000	G: K 5400
5440	Abgaben und Versicherungen	2.200	2.300	2.038,29	A 3000 A 3000	G: K 5400
5480	Sonstige Bewirtschaftungskosten	0	50	0,00	A 3000 A 3000	G: K 5400
5500	Haltung von Fahrzeugen	6.000	6.200	4.459,83	A 3000 A 3000	
5600	Dienst- und Schutzkleidung	3.000	4.500	6.370,78	A 3000 A 3000	
5620	Aus- und Fortbildung, Umschulung	6.000	6.200	5.938,09	A 3000 A 3000	
5700	Verbrauchs- und Betriebsmittel	600	500	853,37	A 3000 A 3000	
5830	Ehrungen, Jubiläen und dgl.	100	1.000	0,00	A 3000 A 3000	
6050	Übungen und Einsätze der Feuerwehr	15.000	10.000	12.560,44	A 3000 A 3000	
6340	Leistungsvergütung an Unternehmen	500	500	0,00	A 3000 A 3000	
6360	Untersuchung Atemschutzgeräteträger	800	800	506,76	A 3000 A 3000	
6361	Aufwendungen Führerscheine	300	0	2.647,67	A 3000 A 3000	
6400	Steuern, Versicherungen, Schadensfälle	4.500	4.500	4.306,86	A 3000 A 3000	
6500	Bürobedarf	200	200	37,82	A 3000 A 3000	G: K 6500
6510	Bücher, Zeitungen, Zeitschriften	250	150	130,04	A 3000 A 3000	G: K 6500
6520	Post- und Fernmeldegebühren	500	550	445,09	A 3000 A 3000	G: K 6500
6540	Dienstreisen	100	50	99,75	A 3000 A 3000	G: K 6500
6560	EDV-Kosten (Einzelleistungen)	700	720	1.677,10	A 3000 A 3000	G: K 6500
6580	Sonstige Geschäftsausgaben	100	50	81,40	A 3000 A 3000	G: K 6500
6610	Mitgliedsbeiträge an Verbände und Vereine	300	300	283,20	A 3000 A 3000	
6680	Vermischte Ausgaben	0	50	0,00	A 3000 A 3000	
6790	Innere Verrechnungen	10.800	10.800	10.800,00	A 3000 A 3000	
7170	Zuschuss an die Kameradschaftskasse der Feuerwehr	750	860	750,00	A 3000 A 3000	
<b>AUSGABEN</b>		<b>71.550</b>	<b>66.730</b>	<b>72.074,50</b>		

<b>Summe</b> <b>UA 1300</b>	<b>Gesamteinnahmen</b>	<b>7.200</b>	<b>5.800</b>	<b>20.430,60</b>
	<b>Gesamtausgaben</b>	<b>71.550</b>	<b>66.730</b>	<b>72.074,50</b>
	<b>Saldo</b>	<b>-64.350</b>	<b>-60.930</b>	<b>-51.643,90</b>

**Erläuterungen**

1510 Im Jahr 2016 sind Nachberechnungen für Vorjahre enthalten.

**Einzelplan 1 Öffentliche Sicherheit und Ordnung**

<b>Unterabschnitt 1300 Feuerlöschwesen</b>					
<b>Bezeichnung</b>	<b>Ansatz 2018</b>	<b>Ansatz 2017</b>	<b>Rechnungs- ergebnis 2016</b>	<b>Zust. Bew. Stelle</b>	<b>Ver- merke</b>

**Erläuterungen**

5500 ab 2017 mit neuem Mannschaftstransportwagen MTW

5600 siehe auch Vorhaben V 1300.0014 im Vermögenshaushalt

5620 Lehrgang "Öffnungstechniken" für 12 Teilnehmer enthalten

6560 Verwaltungsprogramm Feuerwehr laufende Kosten

6790 Innere Verrechnungen innerhalb des Verwaltungshaushalts

Kostenersatz für:

Finanzverwaltung (HSt. 0300.1690) ..... 1.500,-- e

Kanalisation (Wasser aus Löschübungen) (HSt. 7000.1692) ..... 800,-- e

Leistungen des Bauhofs für die Feuerwehr (HSt. 7710.1690) ..... 8.500,-- e

-----

Gesamtbetrag ..... 10.800,-- e

=====

## Einzelplan 1 Öffentliche Sicherheit und Ordnung

Saldo Abschnitt/Einzelplan Bezeichnung	Ansatz 2018	Ansatz 2017	Rechnungs- ergebnis 2016
11 Öffentliche Ordnung			
<b>Summe Einnahmen</b>	8.700	8.700	12.688,15
<b>Summe Ausgaben</b>	14.760	11.630	10.375,52
<b>Saldo</b>	-6.060	-2.930	2.312,63
13 Feuerschutz			
<b>Summe Einnahmen</b>	7.200	5.800	20.430,60
<b>Summe Ausgaben</b>	71.550	66.730	72.074,50
<b>Saldo</b>	-64.350	-60.930	-51.643,90
1 Öffentliche Sicherheit und Ordnung			
<b>Summe Einnahmen</b>	15.900	14.500	33.118,75
<b>Summe Ausgaben</b>	86.310	78.360	82.450,02
<b>Saldo</b>	-70.410	-63.860	-49.331,27

**Einzelplan 2 Schulen**

<b>Unterabschnitt 2100 Grund- und Hauptschulen sowie Grundschulförderklassen</b>					
Bezeichnung	Ansatz 2018	Ansatz 2017	Rechnungsergebnis 2016	Zust. Bew. Stelle	Vermerke

<b>EINNAHMEN</b>					
1300	Einnahmen aus Verkauf	0	0	1.390,00	A 3000 A 3000
1510	Ersätze	0	0	6.746,26	A 3000 A 3000
1600	Erstattungen vom Bund	3.000	4.550	1.400,00	A 3000 A 3000
1610	Erstattungen vom Land für Inklusion (über LRA)	900	880	441,00	A 3000 A 3000
1621	Schullastenausgleich Grundschüler	3.200	2.600	3.000,00	A 3000 A 3000
<b>EINNAHMEN</b>		<b>7.100</b>	<b>8.030</b>	<b>12.977,26</b>	

<b>AUSGABEN</b>						
400000	SN PA Personalausgaben SN	52.000	41.590	44.807,70	A 3000 A 3000	
5000	Gebäudeunterhaltung Grundschule	20.000	15.000	13.563,83	A 3000 A 3000	G: K 5000
5100	Unterhaltung Schulhof und Schulwiese	1.500	1.500	1.001,60	A 3000 A 3000	G: G 5100
5200	Schuleinrichtung, Geräte, Ausstattungsgegenstände	5.000	4.000	5.144,07	A 3000 A 3000	
5300	Miete und Wartung der Brandmeldeanlage	2.700	2.650	6.607,53	A 3000 A 3000	
5410	Heizung	8.000	9.000	7.135,98	A 3000 A 3000	G: K 5400
5420	Reinigung	2.000	1.000	3.126,84	A 3000 A 3000	G: K 5400
5430	Beleuchtung, Wasserversorgung	9.000	9.000	9.730,13	A 3000 A 3000	G: K 5400
5440	Abgaben und Versicherungen	6.800	5.000	5.978,25	A 3000 A 3000	G: K 5400
5480	Sonstige Bewirtschaftungskosten	100	100	0,00	A 3000 A 3000	G: K 5400
5620	Aus- und Fortbildung, Umschulung	300	500	45,62	A 3000 A 3000	
5880	Öffentlichkeitsarbeit (Homepage)	250	200	0,00	A 3000 A 3000	
5910	Lehr- und Unterrichtsmittel	4.000	4.000	4.051,57	A 3000 A 3000	
5920	Lernmittel, Arbeitsmaterial	9.000	9.000	9.895,14	A 3000 A 3000	
5950	Schulveranstaltungen; Schülerauszeichnung	2.200	1.700	3.048,87	A 3000 A 3000	
6350	Sporthallennutzung	6.600	6.500	5.925,48	A 3000 A 3000	
6360	Hallenbadbenutzung in anderen Gemeinden	2.000	3.000	0,00	A 3000 A 3000	
6400	Steuern, Versicherungen, Schadensfälle	400	420	388,17	A 3000 A 3000	
6500	Bürobedarf	2.000	3.500	3.568,70	A 3000 A 3000	G: K 6500
6510	Bücher, Zeitungen, Zeitschriften	400	400	469,80	A 3000 A 3000	G: K 6500
6520	Post- und Fernmeldegebühren, Portoersatz	1.300	1.300	1.212,24	A 3000 A 3000	G: K 6500
6580	Sonstige Geschäftsausgaben	150	110	120,00	A 3000 A 3000	G: K 6500
6680	Vermischte Ausgaben	100	50	98,71	A 3000 A 3000	
6720	Schulkostenbeiträge an andere Schulträger	1.400	2.500	2.224,00	A 3000 A 3000	
6770	Kostenanteil Jugendverkehrsschule	250	300	203,00	A 3000 A 3000	
6790	Innere Verrechnungen	31.500	31.500	31.500,00	A 3000 A 3000	
<b>AUSGABEN</b>		<b>168.950</b>	<b>153.820</b>	<b>159.847,23</b>		

<b>Summe UA 2100</b>	<b>Gesamteinnahmen</b>	<b>7.100</b>	<b>8.030</b>	<b>12.977,26</b>
	<b>Gesamtausgaben</b>	<b>168.950</b>	<b>153.820</b>	<b>159.847,23</b>
	<b>Saldo</b>	<b>-161.850</b>	<b>-145.790</b>	<b>-146.869,97</b>

**Erläuterungen**

1600 Ersätze für BUFDI

**Einzelplan 2 Schulen**

<b>Unterabschnitt 2100 Grund- und Hauptschulen sowie Grundschulförderklassen</b>					
<b>Bezeichnung</b>	<b>Ansatz 2018</b>	<b>Ansatz 2017</b>	<b>Rechnungs- ergebnis 2016</b>	<b>Zust. Bew. Stelle</b>	<b>Ver- merke</b>

**Erläuterungen**

5420 Reinigungsmittel für Reinigung durch eigene Reinigungskräfte

5430 ab 2017 hier auch Kosten für Abwasser gebucht (bisher bei 2100.5440).

6500 ab 2017 sind hier auch Kosten für Kopien gebucht (bisher bei 2100.5200).

6790 Innere Verrechnungen innerhalb des Verwaltungshaushalts

Kostenersatz für Leistungen des Bauhofs für die Schule  
(HST. 7710.1690) ..... 31.500,-- €



**Einzelplan 2 Schulen**

<b>Unterabschnitt 2900 Schülerbeförderung</b>					
Bezeichnung	Ansatz 2018	Ansatz 2017	Rechnungs- ergebnis 2016	Zust. Bew. Stelle	Ver- merke
<b>E I N N A H M E N</b>					
1620	Erstattung vom Landkreis	1.000	600	855,50	A 3000 A 3000
1680	Eigenanteile von Schülern	400	900	1.054,00	A 3000 A 3000
<b>E I N N A H M E N</b>		<b>1.400</b>	<b>1.500</b>	<b>1.909,50</b>	
<b>A U S G A B E N</b>					
6390	Kosten der Schülerbeförderung	3.300	3.950	4.342,49	A 3000 A 3000
<b>A U S G A B E N</b>		<b>3.300</b>	<b>3.950</b>	<b>4.342,49</b>	
<b>Summe</b>	<b>Gesamteinnahmen</b>	<b>1.400</b>	<b>1.500</b>	<b>1.909,50</b>	
<b>UA 2900</b>	<b>Gesamtausgaben</b>	<b>3.300</b>	<b>3.950</b>	<b>4.342,49</b>	
	<b>Saldo</b>	<b>-1.900</b>	<b>-2.450</b>	<b>-2.432,99</b>	

**Einzelplan 2 Schulen**

<b>Unterabschnitt 2920 Übrige schulische Aufgaben (u.a. Kernzeitenbetreuung)</b>						
Bezeichnung	Ansatz 2018	Ansatz 2017	Rechnungs- ergebnis 2016	Zust. Bew. Stelle	Ver- merke	
<b>E I N N A H M E N</b>						
1100	Entschädigung für Kernzeitenbetreuung und Nachmittagsbetreuung	20.000	14.500	14.676,50	A 3000 A 3000	
1300	Mittagessenverkauf	17.000	16.000	9.709,00	A 3000 A 3000	
1710	Zuweisungen Land (Kernzeit, Nachmittagsbetreuung)	11.800	11.600	11.681,75	A 3000 A 3000	
1711	Zuweisung Land (Jugendbegleiter)	3.000	3.100	3.143,00	A 3000 A 3000	
<b>E I N N A H M E N</b>		<b>51.800</b>	<b>45.200</b>	<b>39.210,25</b>		
<b>A U S G A B E N</b>						
400000	SN PA Personalausgaben SN	49.000	46.040	45.385,56	A 3000 A 3000	
5630	Aufwandsentschädigung Jugendbegleiter	5.500	6.500	3.024,00	A 3000 A 3000	
5840	Spezielle Sachausgaben Arbeitsgruppen der Ganztagesbetreuung	800	500	50,46	A 3000 A 3000	
5860	Entschädigung Nachmittagsbetreuung (ab 14 Uhr)	3.800	3.600	3.756,00	A 3000 A 3000	
5930	Mittagessen	17.500	18.500	12.092,91	A 3000 A 3000	
6410	Gesetzliche Schülerunfallversicherung	17.700	13.830	13.411,22	A 3000 A 3000	
6680	Vermischte Ausgaben	0	100	0,00	A 3000 A 3000	
<b>A U S G A B E N</b>		<b>94.300</b>	<b>89.070</b>	<b>77.720,15</b>		
<b>Summe</b>	<b>Gesamteinnahmen</b>	<b>51.800</b>	<b>45.200</b>	<b>39.210,25</b>		
<b>UA 2920</b>	<b>Gesamtausgaben</b>	<b>94.300</b>	<b>89.070</b>	<b>77.720,15</b>		
	<b>Saldo</b>	<b>-42.500</b>	<b>-43.870</b>	<b>-38.509,90</b>		

**Einzelplan 2 Schulen**

<b>Saldo Abschnitt/Einzelplan</b>	<b>Ansatz 2018</b>	<b>Ansatz 2017</b>	<b>Rechnungs- ergebnis 2016</b>
<b>Bezeichnung</b>			
21 Grund- und Hauptschulen sowie Grundschulförderklassen			
<b>Summe Einnahmen</b>	7.100	8.030	12.977,26
<b>Summe Ausgaben</b>	168.950	153.820	159.847,23
<b>Saldo</b>	-161.850	-145.790	-146.869,97
29 Übrige schulische Aufgaben			
<b>Summe Einnahmen</b>	53.200	46.700	41.119,75
<b>Summe Ausgaben</b>	97.600	93.020	82.062,64
<b>Saldo</b>	-44.400	-46.320	-40.942,89
2 Schulen			
<b>Summe Einnahmen</b>	60.300	54.730	54.097,01
<b>Summe Ausgaben</b>	266.550	246.840	241.909,87
<b>Saldo</b>	-206.250	-192.110	-187.812,86

**Einzelplan 3 Wissenschaft, Forschung, Kulturpflege**

<b>Unterabschnitt 3300 Theater und Musikpflege</b>					
<b>Bezeichnung</b>	<b>Ansatz 2018</b>	<b>Ansatz 2017</b>	<b>Rechnungs- ergebnis 2016</b>	<b>Zust. Bew. Stelle</b>	<b>Ver- merke</b>

<b>A U S G A B E N</b>					
7000	Zuschüsse für laufende Zwecke	27.200	28.500	25.651,68	A 3000 A 3000
<b>AUSGABEN</b>		<b>27.200</b>	<b>28.500</b>	<b>25.651,68</b>	

<b>Summe</b>	<b>Gesamteinnahmen</b>	<b>0</b>	<b>0</b>	<b>0,00</b>	
<b>UA 3300</b>	<b>Gesamtausgaben</b>	<b>27.200</b>	<b>28.500</b>	<b>25.651,68</b>	
	<b>Saldo</b>	<b>-27.200</b>	<b>-28.500</b>	<b>-25.651,68</b>	

**Erläuterungen**

7000	Zuschüsse für laufende Zwecke entsprechend Richtlinien Vereinsförderung				
	-Musikverein, incl. Jugendförderung, Beteiligung:				
	an Anschaffungen		7.600,-- €		
	-Chorgemeinschaft		1.100,-- €		
	-Jugendchor		200,-- €		
	-Kulturforum		450,-- €		
	-Narrenverein		1.540,-- €		
	-Schützenriege		500,-- €		
	-Kyffhäuserkameradschaft		310,-- €		
	Summe			11.700,-- €	
	Musikschule Ravensburg .....			15.500,-- €	
				-----	
				27.200,-- €	
				=====	

**Einzelplan 3 Wissenschaft, Forschung, Kulturpflege**

<b>Unterabschnitt 3400 Heimat- und sonstige Kunstpflege</b>					
<b>Bezeichnung</b>	<b>Ansatz 2018</b>	<b>Ansatz 2017</b>	<b>Rechnungs- ergebnis 2016</b>	<b>Zust. Bew. Stelle</b>	<b>Ver- merke</b>

<b>A U S G A B E N</b>					
6680	750 Jahre Grünkraut	2.000	0	0,00	A 3000 A 3000
7170	Zuschüsse für das 'Mobile Kinderkino'	1.100	1.200	1.040,00	A 3000 A 3000
<b>AUSGABEN</b>		<b>3.100</b>	<b>1.200</b>	<b>1.040,00</b>	

<b>Summe</b>	<b>Gesamteinnahmen</b>	<b>0</b>	<b>0</b>	<b>0,00</b>	
<b>UA 3400</b>	<b>Gesamtausgaben</b>	<b>3.100</b>	<b>1.200</b>	<b>1.040,00</b>	
	<b>Saldo</b>	<b>-3.100</b>	<b>-1.200</b>	<b>-1.040,00</b>	

**Erläuterungen**

6680 Ausgaben für die Vorbereitung des Festprogramms "750 Jahre Grünkraut"

## Einzelplan 3 Wissenschaft, Forschung, Kulturpflege

Unterabschnitt 3520 Öffentliche Büchereien					
Bezeichnung	Ansatz 2018	Ansatz 2017	Rechnungs- ergebnis 2016	Zust. Bew. Stelle	Ver- merke

A U S G A B E N						
400000	SN PA Personalausgaben SN	0	4.350	12.158,56	A 3000 A 3000	
5000	Gebäudeunterhaltung Bücherei im Rathaus	500	500	148,48	A 3000 A 3000	G: K 5000
5200	Einrichtung und Ausstattung	0	0	965,42	A 3000 A 3000	
5410	Heizung	3.000	3.100	2.510,00	A 3000 A 3000	G: K 5400
5420	Reinigung	2.200	2.100	1.914,60	A 3000 A 3000	G: K 5400
5430	Beleuchtung, Wasserversorgung	800	800	730,00	A 3000 A 3000	G: K 5400
5440	Abgaben und Versicherungen	800	770	739,20	A 3000 A 3000	G: K 5400
5860	Projekt 'Lesewelt'	450	730	727,00	A 3000 A 3000	
6400	Steuern, Versicherungen, Schadensfälle	0	0	21,76	A 3000 A 3000	
6500	Geschäftsausgaben, Bürobedarf	0	0	40,82	A 3000 A 3000	G: K 6500
6520	Post- und Fernmeldegebühren	650	700	684,42	A 3000 A 3000	G: K 6500
6540	Dienstreisen	0	0	411,25	A 3000 A 3000	G: K 6500
6560	EDV-Kosten Onleihe	0	0	671,16	A 3000 A 3000	G: K 6500
6580	Sonstige Geschäftsausgaben	0	0	39,95	A 3000 A 3000	G: K 6500
6680	Vermischte Ausgaben	0	0	582,69	A 3000 A 3000	
7170	Zuschuss Kath Kirchengemeinde für Personalkosten und laufenden Betrieb Bücherei	23.900	21.500	7.135,00	A 3000 A 3000	
<b>A U S G A B E N</b>		<b>32.300</b>	<b>34.550</b>	<b>29.480,31</b>		

<b>Summe</b>	<b>Gesamteinnahmen</b>	<b>0</b>	<b>0</b>	<b>0,00</b>
<b>UA 3520</b>	<b>Gesamtausgaben</b>	<b>32.300</b>	<b>34.550</b>	<b>29.480,31</b>
	<b>Saldo</b>	<b>-32.300</b>	<b>-34.550</b>	<b>-29.480,31</b>

### Erläuterungen

7170 Die öffentliche Bücherei ist in der Trägerschaft der kath. Kirchengemeinde Grünkraut.

Im Jahr 2017 wurde eine neue Vereinbarung zwischen der kath. Kirchengemeinde und der Gemeinde Grünkraut mit Wirkung zum 01.01.2017 abgeschlossen. Die Kath. Kirchengemeinde Grünkraut ist auch Anstellungsträger der Büchereileitung. Die Gemeinde Grünkraut trägt weiterhin die Kosten für die Unterhaltung und den Betrieb der Räume direkt. Die Kath. Kirchengemeinde übernimmt die Personalkosten und die Kosten des laufenden Betriebs (ohne Gebäudekosten) sowie die Investitionskosten und erhält dazu einen jährlichen Zuschuss der Gemeinde Grünkraut von 75% bis max. 26.000,-- €/Jahr.

**Einzelplan 3 Wissenschaft, Forschung, Kulturpflege**

<b>Unterabschnitt 3600 Naturschutz und Landschaftspflege</b>					
<b>Bezeichnung</b>	<b>Ansatz 2018</b>	<b>Ansatz 2017</b>	<b>Rechnungs- ergebnis 2016</b>	<b>Zust. Bew. Stelle</b>	<b>Ver- merke</b>

<b>A U S G A B E N</b>					
6360	sonst. sächliche Zweckaufgaben	1.500	0	0,00	A 3000 A 3000
6550	Sachverständigen-, Gerichts- u.ä. Kosten	1.000	1.000	428,40	A 3000 A 3000 G: K 6500
6610	Mitgliedsbeiträge an Verbände und Vereine	200	200	200,00	A 3000 A 3000
<b>AUSGABEN</b>		<b>2.700</b>	<b>1.200</b>	<b>628,40</b>	

<b>Summe</b>	<b>Gesamteinnahmen</b>	<b>0</b>	<b>0</b>	<b>0,00</b>	
<b>UA 3600</b>	<b>Gesamtausgaben</b>	<b>2.700</b>	<b>1.200</b>	<b>628,40</b>	
	<b>Saldo</b>	<b>-2.700</b>	<b>-1.200</b>	<b>-628,40</b>	

**Erläuterungen**

6360 Kosten für das Projekt "Bekämpfung Sprinkraut" des Landschaftserhaltungsverbandes Landkreis Ravensburg e.V.

6550 Landschaftskonzept für Öko-Punkte

6610 Landschaftserhaltungsverband Landkreis Ravensburg e.V.

### Einzelplan 3 Wissenschaft, Forschung, Kulturpflege

Unterabschnitt 3650 Denkmalschutz und -pflege					
Bezeichnung	Ansatz 2018	Ansatz 2017	Rechnungs- ergebnis 2016	Zust. Bew. Stelle	Ver- merke
<b>A U S G A B E N</b>					
7180	Zuweisungen/Zuschüsse an übrige Bereiche (Kleindenkmale etc.)	500	500	0,00	A 3000 A 3000
<b>A U S G A B E N</b>		<b>500</b>	<b>500</b>	<b>0,00</b>	
<b>Summe</b>	<b>Gesamteinnahmen</b>	<b>0</b>	<b>0</b>	<b>0,00</b>	
<b>UA 3650</b>	<b>Gesamtausgaben</b>	<b>500</b>	<b>500</b>	<b>0,00</b>	
	<b>Saldo</b>	<b>-500</b>	<b>-500</b>	<b>0,00</b>	



**Einzelplan 3 Wissenschaft, Forschung, Kulturpflege**

<b>Unterabschnitt 3660 Heimatpflege</b>					
Bezeichnung	Ansatz 2018	Ansatz 2017	Rechnungs- ergebnis 2016	Zust. Bew. Stelle	Ver- merke
<b>E I N N A H M E N</b>					
1300	Einnahmen aus Obstbaumverkauf	0	1.100	793,50	A 3000 A 3000
<b>E I N N A H M E N</b>		<b>0</b>	<b>1.100</b>	<b>793,50</b>	
<b>A U S G A B E N</b>					
7000	Zuschüsse für laufende Zwecke	1.400	1.550	1.640,00	A 3000 A 3000
7160	Zuschüsse Streuobstbaumprogramm	500	1.500	1.063,25	A 3000 A 3000
<b>A U S G A B E N</b>		<b>1.900</b>	<b>3.050</b>	<b>2.703,25</b>	
<b>Summe</b>	<b>Gesamteinnahmen</b>	<b>0</b>	<b>1.100</b>	<b>793,50</b>	
<b>UA 3660</b>	<b>Gesamtausgaben</b>	<b>1.900</b>	<b>3.050</b>	<b>2.703,25</b>	
	<b>Saldo</b>	<b>-1.900</b>	<b>-1.950</b>	<b>-1.909,75</b>	

**Erläuterungen**

1300 Ab 2017 erfolgt die Abrechnung des Obstbaumverkaufes von der Baumschule direkt mit den Käufern.

7000 Zuschüsse für laufende Zwecke

Fördergemeinschaft Bauernhaus-Museum Wolfegg e.V. ....	100,-- e
Blutreitergruppe Grünkraut .....	240,-- e
B U N D Ortsgruppe Ravensburg-Weingarten.....	500,-- e
Landjugend für Funkenbau.....	300,-- e
Zuschuss für Maibaumstellen.....	250,-- e
Sonstige .....	10,-- e
	-----
Gesamtzuswendungen	1.400,-- e
	=====

**Einzelplan 3 Wissenschaft, Forschung, Kulturpflege**

<b>Unterabschnitt 3700 Kirchliche Angelegenheiten</b>					
<b>Bezeichnung</b>	<b>Ansatz 2018</b>	<b>Ansatz 2017</b>	<b>Rechnungs- ergebnis 2016</b>	<b>Zust. Bew. Stelle</b>	<b>Ver- merke</b>

<b>A U S G A B E N</b>					
7000	Zuschuss an kirchliche Vereinigungen	1.100	1.250	1.316,00	A 3000 A 3000
<b>AUSGABEN</b>		<b>1.100</b>	<b>1.250</b>	<b>1.316,00</b>	

<b>Summe</b>	<b>Gesamteinnahmen</b>	<b>0</b>	<b>0</b>	<b>0,00</b>	
<b>UA 3700</b>	<b>Gesamtausgaben</b>	<b>1.100</b>	<b>1.250</b>	<b>1.316,00</b>	
	<b>Saldo</b>	<b>-1.100</b>	<b>-1.250</b>	<b>-1.316,00</b>	

**Erläuterungen**

7000 Zuschüsse für laufende Zwecke

Kath. Frauenbund .....	200,-- €
Ev. Kinderkirche .....	280,-- €
Ev. Männertreff .....	100,-- €
Ökumenischer Projektchor .....	520,-- €
	-----
Gesamtzwendungen	1.100,-- €

### Einzelplan 3 Wissenschaft, Forschung, Kulturpflege

Saldo Abschnitt/Einzelplan Bezeichnung	Ansatz 2018	Ansatz 2017	Rechnungs- ergebnis 2016
33 Theater und Musikpflege			
<b>Summe Einnahmen</b>	0	0	0,00
<b>Summe Ausgaben</b>	27.200	28.500	25.651,68
<b>Saldo</b>	-27.200	-28.500	-25.651,68
34 Heimat- und sonstige Kulturpflege			
<b>Summe Einnahmen</b>	0	0	0,00
<b>Summe Ausgaben</b>	3.100	1.200	1.040,00
<b>Saldo</b>	-3.100	-1.200	-1.040,00
35 Volksbildung			
<b>Summe Einnahmen</b>	0	0	0,00
<b>Summe Ausgaben</b>	32.300	34.550	29.480,31
<b>Saldo</b>	-32.300	-34.550	-29.480,31
36 Naturschutz, Denkmalschutz und -pflege			
<b>Summe Einnahmen</b>	0	1.100	793,50
<b>Summe Ausgaben</b>	5.100	4.750	3.331,65
<b>Saldo</b>	-5.100	-3.650	-2.538,15
37 Kirchliche Angelegenheiten			
<b>Summe Einnahmen</b>	0	0	0,00
<b>Summe Ausgaben</b>	1.100	1.250	1.316,00
<b>Saldo</b>	-1.100	-1.250	-1.316,00
3 Wissenschaft, Forschung, Kulturpflege			
<b>Summe Einnahmen</b>	0	1.100	793,50
<b>Summe Ausgaben</b>	68.800	70.250	60.819,64
<b>Saldo</b>	-68.800	-69.150	-60.026,14

**Einzelplan 4 Soziale Sicherung**

<b>Unterabschnitt 4310 Soziale Einrichtungen für Ältere (o. Pflegeeinrichtung)</b>					
<b>Bezeichnung</b>	<b>Ansatz 2018</b>	<b>Ansatz 2017</b>	<b>Rechnungsergebnis 2016</b>	<b>Zust. Bew. Stelle</b>	<b>Vermerke</b>

<b>E I N N A H M E N</b>					
1510	Ersätze	0	0	208,30	A 3000 A 3000
1620	Zuwendung Jugendamt für Familientreff	5.800	2.650	14.107,37	A 3000 A 3000
<b>E I N N A H M E N</b>		<b>5.800</b>	<b>2.650</b>	<b>14.315,67</b>	

<b>A U S G A B E N</b>						
400000	SN PA Personalausgaben SN	7.500	0	0,00	A 3000 A 3000	
5000	Gebäudeunterhaltung "Haus der Mitte" (Gemeindeanteil)	2.000	2.000	845,20	A 3000 A 3000	G: K 5000
5100	Unterhaltung des sonstigen unbeweglichen Vermögens	300	300	213,93	A 3000 A 3000	G: G 5100
5200	Einrichtung und Ausstattung, Geräte	500	1.000	3.073,21	A 3000 A 3000	
5410	Heizung	2.000	2.000	1.434,71	A 3000 A 3000	G: K 5400
5420	Reinigung	2.500	2.200	2.180,88	A 3000 A 3000	G: K 5400
5430	Beleuchtung, Wasserversorgung	1.000	1.200	907,95	A 3000 A 3000	G: K 5400
5440	Abgaben und Versicherungen	500	600	627,44	A 3000 A 3000	G: K 5400
5480	Sonst. Bewirtschaftungskosten	1.800	2.000	1.661,91	A 3000 A 3000	G: K 5400
6350	Aufwendungen Familienbesuche	0	0	176,00	A 3000 A 3000	
6360	Mietausfallentschädigung	0	500	0,00	A 3000 A 3000	
6400	Steuern, Versicherungen, Schadensfälle, Berufsgenossenschaft	400	350	335,39	A 3000 A 3000	
6500	Geschäftsausgaben, Bürobedarf	800	300	477,27	A 3000 A 3000	G: K 6500
6510	Bücher und Zeitschriften	50	50	0,00	A 3000 A 3000	G: K 6500
6520	Post- und Fernmeldegebühren	450	400	386,77	A 3000 A 3000	G: K 6500
6580	Sonstige Geschäftsausgaben	0	0	61,00	A 3000 A 3000	G: K 6500
6680	Vermischte Ausgaben	1.800	100	62,06	A 3000 A 3000	
6780	Erstattungen an den Verein "Bürgergemeinschaft Grünkraut e.V."	17.000	0	0,00	A 3000 A 3000	
<b>A U S G A B E N</b>		<b>38.600</b>	<b>13.000</b>	<b>12.443,72</b>		

<b>Summe</b>	<b>Gesamteinnahmen</b>	<b>5.800</b>	<b>2.650</b>	<b>14.315,67</b>	
<b>UA 4310</b>	<b>Gesamtausgaben</b>	<b>38.600</b>	<b>13.000</b>	<b>12.443,72</b>	
	<b>Saldo</b>	<b>-32.800</b>	<b>-10.350</b>	<b>1.871,95</b>	

**Erläuterungen**

6350 ab 2017 Buchung unter Haushaltsstelle 1.4700.6350

6680 incl. Stellenanzeige für neue Stelle "Seniorenbeauftragte/r"

6780 Erstattung der Personalkosten für die neue Stelle "Seniorenbeauftragte/r" an den Verein Bürgergemeinschaft Grünkraut e.V. (Berechnung ab 01.06.2018). Anstellungsträger ist die Bürgergemeinschaft

Für die Stelle "Verwaltung" sind die Personalkosten im Sammelnachweis Personalausgaben enthalten. Diese wurden hier unter 4310.400000 und bei der Haushaltstelle 4600.400000 je zur Hälfte aufgenommen.

**Einzelplan 4 Soziale Sicherung**

<b>Unterabschnitt 4320 Soziale Einrichtungen für pflegebedürftige Menschen</b>					
<b>Bezeichnung</b>	<b>Ansatz 2018</b>	<b>Ansatz 2017</b>	<b>Rechnungs- ergebnis 2016</b>	<b>Zust. Bew. Stelle</b>	<b>Ver- merke</b>

<b>A U S G A B E N</b>					
400000	SN PA Personalausgaben SN	15.000	0	0,00	A 3000 A 3000
6500	Geschäftsausgaben, Bürobedarf	5.000	0	0,00	A 3000 A 3000 G: K 6500
7180	Zuweisungen an Bürgergemeinschaft Grünkraut	10.000	0	0,00	A 3000 A 3000
<b>AUSGABEN</b>		<b>30.000</b>	<b>0</b>	<b>0,00</b>	

<b>Summe</b>	<b>Gesamteinnahmen</b>	<b>0</b>	<b>0</b>	<b>0,00</b>	
<b>UA 4320</b>	<b>Gesamtausgaben</b>	<b>30.000</b>	<b>0</b>	<b>0,00</b>	
	<b>Saldo</b>	<b>-30.000</b>	<b>0</b>	<b>0,00</b>	

**Erläuterungen**

7180 Für das Projekt zur Erstellung eines Konzepts mit dem Arbeitstitel "Wohnen und Pflege im Alter in Grünkraut" werden 10.000,-- € Zuschüsse an die Bürgergemeinschaft Grünkraut e.V. zum Ausgleich für deren Ausgaben eingeplant.

Im Sammelnachweis Personalausgaben SN unter der Haushaltstelle 4320 400000 sind Ausgaben in Höhe von 10.000,-- € für die Leitung des Projektes und 5.000,-- € für Aufwandsentschädigungen für ehrenamtliche Mitarbeit enthalten.

**Einzelplan 4 Soziale Sicherung**

<b>Unterabschnitt 4325 Innovationsprogramm Pflege2018</b>					
Bezeichnung	Ansatz 2018	Ansatz 2017	Rechnungsergebnis 2016	Zust. Bew. Stelle	Vermerke
<b>E I N N A H M E N</b>					
1710	Zuweisungen und Zuschüsse vom Land	10.000	0	0,00	A 3000 A 3000
<b>E I N N A H M E N</b>		<b>10.000</b>	<b>0</b>	<b>0,00</b>	
<b>A U S G A B E N</b>					
6010	Bildungsmanagement Innovationsprogramm Pflege 2020	3.000	0	0,00	A 3000 A 3000
6030	Schulungen Innovationsprogramm Pflege 2018	7.000	0	0,00	A 3000 A 3000
6050	Projektmanagement Innovationsprogramm Pflege 2018	5.000	0	0,00	A 3000 A 3000
6580	Sonstige Geschäftsausgaben Innovationsprogramm Pflege 2018	1.000	0	0,00	A 3000 A 3000 G: K 6500
<b>A U S G A B E N</b>		<b>16.000</b>	<b>0</b>	<b>0,00</b>	
<b>Summe</b>	<b>Gesamteinnahmen</b>	<b>10.000</b>	<b>0</b>	<b>0,00</b>	
<b>UA 4325</b>	<b>Gesamtausgaben</b>	<b>16.000</b>	<b>0</b>	<b>0,00</b>	
	<b>Saldo</b>	<b>-6.000</b>	<b>0</b>	<b>0,00</b>	

**Erläuterungen**

- 1710 Die Gemeinde Grünkraut hat am Wettbewerb "Innovationsprogramm Pflege 2018" des Landes Baden-Württemberg teilgenommen. Es wird von einer Projektdauer von 2 Jahren (ab Mitte 2018) und Projektkosten von insgesamt 60.000,-- € bei einem Zuschuss des Landes in Höhe von 50.000,-- € ausgegangen. Im Jahr 2018 wird ein erster Teil der Maßnahme in den Haushaltsplan aufgenommen. Der Finanzplan für die Jahre 2019 u. 2020 enthält die weiteren Einnahmen und Ausgaben für dieses Projekt.

**Einzelplan 4 Soziale Sicherung**

<b>Unterabschnitt 4360 Soziale Einrichtungen für Aussiedler und Ausländer</b>					
Bezeichnung	Ansatz 2018	Ansatz 2017	Rechnungsergebnis 2016	Zust. Bew. Stelle	Vermerke
<b>E I N N A H M E N</b>					
1400	Mieten	45.000	61.000	39.049,05	A 3000 A 3000
1510	Ersätze	0	30.000	3.484,10	A 3000 A 3000
1620	Erstattung Landkreis Unterbringung Asylbewerber	1.000	3.500	4.023,02	A 3000 A 3000
1625	Erstattung Landkreis RV für Hausmeisterdienst Flüchtlingsunterkünfte	14.500	16.200	1.209,33	A 3000 A 3000
<b>E I N N A H M E N</b>		<b>60.500</b>	<b>110.700</b>	<b>47.765,50</b>	
<b>A U S G A B E N</b>					
5000	Gebäudeunterhaltung Flüchtlingsunterkünfte	5.000	7.000	14.824,73	A 3000 A 3000
5100	Unterhaltung des sonstigen unbeweglichen Vermögens	0	0	19,28	A 3000 A 3000
5200	Geräte, Ausstattungsgegenstände	4.000	7.000	4.427,52	A 3000 A 3000
5300	Miete Flüchtlingsunterkünfte	45.000	58.000	16.028,29	A 3000 A 3000
5410	Heizung	0	18.200	3.136,71	A 3000 A 3000
5420	Reinigung	0	0	270,96	A 3000 A 3000
5430	Beleuchtung, Wasserversorgung	1.000	9.100	5.593,51	A 3000 A 3000
5440	Abgaben und Versicherungen	2.000	3.000	2.703,16	A 3000 A 3000
5480	Sonstige Bewirtschaftungskosten	0	2.100	354,07	A 3000 A 3000
6790	Innere Verrechnungen	16.200	16.200	9.000,00	A 3000 A 3000
<b>A U S G A B E N</b>		<b>73.200</b>	<b>120.600</b>	<b>56.358,23</b>	
<b>Summe</b>	<b>Gesamteinnahmen</b>	<b>60.500</b>	<b>110.700</b>	<b>47.765,50</b>	
<b>UA 4360</b>	<b>Gesamtausgaben</b>	<b>73.200</b>	<b>120.600</b>	<b>56.358,23</b>	
	<b>Saldo</b>	<b>-12.700</b>	<b>-9.900</b>	<b>-8.592,73</b>	

**Erläuterungen**

1400 Die Gemeinde ist für die Unterbringung von der Personen in der Anschlussunterbringung zuständig.

In den Mieten sind die Nebenkosten für die Wohnungen als Pauschale enthalten, so dass diese auch hier gebucht werden.

In den Mietausgaben sind auch die Nebenkosten für die Wohnungen als Pauschale enthalten, so dass diese auch hier gebucht werden.

6790 Innere Verrechnungen innerhalb des Verwaltungshaushalts

Kostenersatz für Leistungen des Bauhofs für die  
 Unterkünfte für Flüchtlinge (HSt.7710.1690) ..... 16.200,-- €

**Einzelplan 4 Soziale Sicherung**

<b>Unterabschnitt 4600 Einrichtungen der Jugendhilfe</b>					
Bezeichnung	Ansatz 2018	Ansatz 2017	Rechnungsergebnis 2016	Zust. Bew. Stelle	Vermerke

<b>EINNAHMEN</b>					
1510	Ersätze Ferienbetreuung	4.000	3.500	3.949,00	A 3000 A 3000
1520	Ersätze Ferienprogramm	800	500	1.026,00	A 3000 A 3000
1770	Spenden für Veranstaltungen	200	0	0,00	A 3000 A 3000
<b>EINNAHMEN</b>		<b>5.000</b>	<b>4.000</b>	<b>4.975,00</b>	

<b>AUSGABEN</b>						
400000	SN PA Personalausgaben SN	7.500	2.860	5.558,31	A 3000 A 3000	
5000	Gebäudeunterhaltung Jugendhaus	2.500	1.000	296,62	A 3000 A 3000	G: K 5000
5100	Unterhaltung Außenanlage des Jugendtreffs	500	500	0,00	A 3000 A 3000	G: G 5100
5200	Geräte, Ausstattungsgegenstände	500	500	40,30	A 3000 A 3000	
5410	Heizung	700	1.000	696,57	A 3000 A 3000	G: K 5400
5420	Reinigung	50	50	0,00	A 3000 A 3000	G: K 5400
5430	Beleuchtung, Wasserversorgung	200	300	291,07	A 3000 A 3000	G: K 5400
5440	Abgaben und Versicherungen	200	250	242,40	A 3000 A 3000	G: K 5400
5480	Sonstige Bewirtschaftungskosten	0	50	0,00	A 3000 A 3000	G: K 5400
6350	Ausgaben Veranstaltungen	550	0	0,00	A 3000 A 3000	
6360	Sonstige sächliche Zweckausgaben	200	200	192,60	A 3000 A 3000	
6370	Ausgaben Ferienprogramm	2.000	2.500	1.861,42	A 3000 A 3000	
6380	Ausgaben Ferienbetreuung	3.000	3.500	4.278,50	A 3000 A 3000	
6390	Ausgaben Jugendhearing 2017	0	800	0,00	A 3000 A 3000	
6400	Steuern, Versicherungen, Schadensfälle	50	50	34,48	A 3000 A 3000	
6610	Mitgliedsbeiträge an Verbände und Vereine	90	90	90,00	A 3000 A 3000	
6680	Vermischte Ausgaben	50	100	0,00	A 3000 A 3000	
6790	Innere Verrechnungen	5.000	5.000	5.000,00	A 3000 A 3000	
7000	Zuschüsse für laufende Zwecke	1.510	1.900	1.820,00	A 3000 A 3000	
<b>AUSGABEN</b>		<b>24.600</b>	<b>20.650</b>	<b>20.402,27</b>		

<b>Summe</b>	<b>Gesamteinnahmen</b>	<b>5.000</b>	<b>4.000</b>	<b>4.975,00</b>	
<b>UA 4600</b>	<b>Gesamtausgaben</b>	<b>24.600</b>	<b>20.650</b>	<b>20.402,27</b>	
	<b>Saldo</b>	<b>-19.600</b>	<b>-16.650</b>	<b>-15.427,27</b>	

**Erläuterungen**

6790	Innere Verrechnungen innerhalb des Verwaltungshaushalts			
	Kostenersatz für Leistungen des Bauhofs für den Jugendtreff (HSt. 7710.1690) .....			5.000,-- €
7000	Zuschüsse für laufende Zwecke			
	Landjugendgruppe .....			670,-- €
	Ministrantengruppe .....			340,-- €
	Eltern- und Kind-Gruppe .....			500,-- €
	Gesamtzusendungen			1.510,-- €
				=====



## Einzelplan 4 Soziale Sicherung

Unterabschnitt 4640 Tageseinrichtungen für Kinder					
Bezeichnung	Ansatz 2018	Ansatz 2017	Rechnungsergebnis 2016	Zust. Bew. Stelle	Vermerke

EINNAHMEN					
1510	Ersätze	0	0	250,00	A 3000 A 3000
1620	Interkomm. Kostenausgleich	15.000	8.000	14.660,71	A 3000 A 3000
1710	Zuweisungen und Zuschüsse vom Land	479.570	409.630	407.348,00	A 3000 A 3000
<b>EINNAHMEN</b>		<b>494.570</b>	<b>417.630</b>	<b>422.258,71</b>	

AUSGABEN						
5000	Gebäudeunterhaltung Kindergarten St. Nikolaus mit Kinderkrippe	5.000	10.000	2.990,79	A 3000 A 3000	G: K 5000
5100	Unterhaltung der Außenanlagen	1.500	1.000	243,12	A 3000 A 3000	G: G 5100
5200	Geräte, Ausstattungsgegenstände	0	500	12,70	A 3000 A 3000	
5440	Abgaben und Versicherungen	2.500	2.500	2.450,49	A 3000 A 3000	G: K 5400
6680	Vermischte Ausgaben	0	0	7,74	A 3000 A 3000	
6721	Interkomm. Kostenausgleich	10.000	3.000	4.557,58	A 3000 A 3000	
6790	Innere Verrechnungen	9.500	9.500	9.500,00	A 3000 A 3000	
7000	Zuschuss an Kirchengemeinde für die Kindergärten	1.103.000	1.098.000	965.647,73	A 3000 A 3000	
<b>AUSGABEN</b>		<b>1.131.500</b>	<b>1.124.500</b>	<b>985.410,15</b>		

<b>Summe</b>	<b>Gesamteinnahmen</b>	<b>494.570</b>	<b>417.630</b>	<b>422.258,71</b>	
<b>UA 4640</b>	<b>Gesamtausgaben</b>	<b>1.131.500</b>	<b>1.124.500</b>	<b>985.410,15</b>	
	<b>Saldo</b>	<b>-636.930</b>	<b>-706.870</b>	<b>-563.151,44</b>	

### Erläuterungen

6721 Interkommunaler Kostenausgleich

Seit 2009 kann der Kindergartenplatz grundsätzlich frei gewählt werden. Die jeweilige Standortgemeinde hat einen Anspruch an die Gemeinde Grünkraut auf Ersatz der nicht durch die Zuweisungen gedeckten Kosten für Kinder aus Grünkraut die einen Kindergarten in einer anderen Gemeinde besuchen. Entsprechend sind bei der HSt. 4640.1620 Erstattungsansprüche der Gemeinde Grünkraut enthalten, wenn Kinder aus anderen Gemeinden einen Kindergarten in Grünkraut besuchen.

6790 Innere Verrechnungen innerhalb des Verwaltungshaushalts  
 Kostenersatz für Leistungen des Bauhofs im Kindergarten  
 St. Nikolaus (HSt. 7710.1690) ..... 9.500,-- e

7000 Betriebskostenzuschüsse an Kindergartenträger  
 In der Gemeinderatssitzung vom 05. November 2013 (§ 72 ö.S.) wurde dem Abschluss neuer Verträge über die Errichtung, Unterhaltung und den Betrieb der kirchlichen Kindergärten St. Christophorus und St. Nikolaus zwischen der bürgerlichen Gemeinde und der Katholischen Kirchengemeinde zugestimmt. Nach diesen ab 01. Januar 2013 geltenden Verträgen gewährt die Gemeinde zur Finanzierung der laufenden Betriebsausgaben für alle Kindergarten- und Krippengruppen einen Zuschuss von 95 v.H. der nach Abzug der Elternbeiträge und evtl. weiterer Betriebseinnahmen verbleibenden nicht gedeckten Betriebsausgaben. Die Aufwendungen für die verwaltungstechnische Betreuung der Einrichtungen werden als prozentuale Pauschale von 3,5 v.H. der Personal- und Sachausgaben in den Betriebsausgaben berücksichtigt.  
 Für 2018 ergeben sich somit voraussichtlich folgende Betriebskostenzuschüsse (Basis Haushaltsplan Kirchengemeinde 2018)

Kindergarten St. Christophorus (4 Gruppen) .....	442.000,-- e
Kindergarten (3 Gruppen)u. Krippe St. Nikolaus (2 Gruppen).....	661.000,-- e
	-----
Gesamtaufwand	1.103.000,-- e
	=====

**Einzelplan 4 Soziale Sicherung**

<b>Unterabschnitt 4700 Förderung der Wohlfahrtspflege</b>					
Bezeichnung	Ansatz 2018	Ansatz 2017	Rechnungs- ergebnis 2016	Zust. Bew. Stelle	Ver- merke
<b>E I N N A H M E N</b>					
1720	Zuschüsse des Landkreises - Familienbesucher	1.000	500	315,00	A 3000 A 3000
<b>E I N N A H M E N</b>		<b>1.000</b>	<b>500</b>	<b>315,00</b>	
<b>A U S G A B E N</b>					
6350	Aufwendungen Familienbesuche	300	250	0,00	A 3000 A 3000
6600	Erstattung an "Schöpferischer Ruhestand"	300	0	0,00	A 3000 A 3000
6610	Mitgliedsbeitrag Bürgergemeinschaft	30	30	25,00	A 3000 A 3000
6680	Vermischte Ausgaben	1.000	1.000	1.266,16	A 3000 A 3000
6780	Erstattungen an den Verein 'Bürgergemeinschaft Grünkraut e.V.'	24.000	29.000	41.186,71	A 3000 A 3000
7000	Zuschüsse für laufende Zwecke	1.000	1.500	1.470,00	A 3000 A 3000
<b>A U S G A B E N</b>		<b>26.630</b>	<b>31.780</b>	<b>43.947,87</b>	
<b>Summe</b>	<b>Gesamteinnahmen</b>	<b>1.000</b>	<b>500</b>	<b>315,00</b>	
<b>UA 4700</b>	<b>Gesamtausgaben</b>	<b>26.630</b>	<b>31.780</b>	<b>43.947,87</b>	
	<b>Saldo</b>	<b>-25.630</b>	<b>-31.280</b>	<b>-43.632,87</b>	

**Erläuterungen**

6780	Erstattung der Personalkosten für die Kinder- Jugend- u. Familienbeauftragte an den Verein "Bürgergemeinschaft Grünkraut e.V.". <table style="width: 100%; border: none;"> <tr> <td style="width: 60%;">Bürgergemeinschaft .....</td> <td style="text-align: right;">690,-- e</td> </tr> <tr> <td>Nachbarschaftshilfe Grünkraut .....</td> <td style="text-align: right;">200,-- e</td> </tr> <tr> <td>Ev. Altenkreis .....</td> <td style="text-align: right;">100,-- e</td> </tr> <tr> <td>Sonstige Zuschüsse .....</td> <td style="text-align: right;">10,-- e</td> </tr> <tr> <td></td> <td style="text-align: right;">-----</td> </tr> <tr> <td>Gesamtzuswendungen</td> <td style="text-align: right;">1.000,-- e</td> </tr> <tr> <td></td> <td style="text-align: right;">=====</td> </tr> </table>	Bürgergemeinschaft .....	690,-- e	Nachbarschaftshilfe Grünkraut .....	200,-- e	Ev. Altenkreis .....	100,-- e	Sonstige Zuschüsse .....	10,-- e		-----	Gesamtzuswendungen	1.000,-- e		=====
Bürgergemeinschaft .....	690,-- e														
Nachbarschaftshilfe Grünkraut .....	200,-- e														
Ev. Altenkreis .....	100,-- e														
Sonstige Zuschüsse .....	10,-- e														
	-----														
Gesamtzuswendungen	1.000,-- e														
	=====														
7000	Zuschüsse für laufende Zwecke														

**Einzelplan 4 Soziale Sicherung**

<b>Unterabschnitt 4980 Sonst. soziale Angelegenheiten</b>					
<b>Bezeichnung</b>	<b>Ansatz 2018</b>	<b>Ansatz 2017</b>	<b>Rechnungs- ergebnis 2016</b>	<b>Zust. Bew. Stelle</b>	<b>Ver- merke</b>

<b>A U S G A B E N</b>					
7180	Freiwillige Zuwendungen aus besonderem Anlass	2.500	2.500	2.251,80	A 3000 A 3000
<b>AUSGABEN</b>		<b>2.500</b>	<b>2.500</b>	<b>2.251,80</b>	

<b>Summe</b>	<b>Gesamteinnahmen</b>	<b>0</b>	<b>0</b>	<b>0,00</b>	
<b>UA 4980</b>	<b>Gesamtausgaben</b>	<b>2.500</b>	<b>2.500</b>	<b>2.251,80</b>	
	<b>Saldo</b>	<b>-2.500</b>	<b>-2.500</b>	<b>-2.251,80</b>	

**Erläuterungen**

7180 Freiwillige Zuwendungen aus besonderem Anlass

Für kinderreiche Familien und für Bedürftige werden seit 1996 besondere Vergünstigungen (z.B. Freikarten für Freibad o.ä.) gewährt.

**Einzelplan 4 Soziale Sicherung**

<b>Unterabschnitt 4982 Integration</b>					
<b>Bezeichnung</b>	<b>Ansatz 2018</b>	<b>Ansatz 2017</b>	<b>Rechnungs- ergebnis 2016</b>	<b>Zust. Bew. Stelle</b>	<b>Ver- merke</b>
<b>A U S G A B E N</b>					
6680	Vermischte Ausgaben	17.500	17.500	0,00	A 3000 A 3000
<b>AUSGABEN</b>		<b>17.500</b>	<b>17.500</b>	<b>0,00</b>	
<b>Summe</b>	<b>Gesamteinnahmen</b>	<b>0</b>	<b>0</b>	<b>0,00</b>	
<b>UA 4982</b>	<b>Gesamtausgaben</b>	<b>17.500</b>	<b>17.500</b>	<b>0,00</b>	
	<b>Saldo</b>	<b>-17.500</b>	<b>-17.500</b>	<b>0,00</b>	

**Erläuterungen**

6680 Für die vom Land auch im Jahr 2018 geförderte Integration von Flüchtlingen in der Anschlussbetreuung werden Ausgaben in Höhe von 17.500,-- € angesetzt. Dieser Betrag ist auch in der Finanzplanung für die Jahre 2019 bis 2021 enthalten.

**Einzelplan 4 Soziale Sicherung**

<b>Saldo Abschnitt/Einzelplan</b> <b>Bezeichnung</b>	<b>Ansatz 2018</b>	<b>Ansatz 2017</b>	<b>Rechnungs- ergebnis 2016</b>
<b>43 Soziale Einrichtungen</b>			
<b>Summe Einnahmen</b>	76.300	113.350	62.081,17
<b>Summe Ausgaben</b>	157.800	133.600	68.801,95
<b>Saldo</b>	-81.500	-20.250	-6.720,78
<b>46 Einrichtungen der Jugendhilfe</b>			
<b>Summe Einnahmen</b>	499.570	421.630	427.233,71
<b>Summe Ausgaben</b>	1.156.100	1.145.150	1.005.812,42
<b>Saldo</b>	-656.530	-723.520	-578.578,71
<b>47 Förderung von anderen Trägern der Wohlfahrtspflege</b>			
<b>Summe Einnahmen</b>	1.000	500	315,00
<b>Summe Ausgaben</b>	26.630	31.780	43.947,87
<b>Saldo</b>	-25.630	-31.280	-43.632,87
<b>49 Sonstige soziale Angelegenheiten</b>			
<b>Summe Einnahmen</b>	0	0	0,00
<b>Summe Ausgaben</b>	20.000	20.000	2.251,80
<b>Saldo</b>	-20.000	-20.000	-2.251,80
<b>4 Soziale Sicherung</b>			
<b>Summe Einnahmen</b>	576.870	535.480	489.629,88
<b>Summe Ausgaben</b>	1.360.530	1.330.530	1.120.814,04
<b>Saldo</b>	-783.660	-795.050	-631.184,16

**Einzelplan 5 Gesundheit, Sport, Erholung**

<b>Unterabschnitt 5470 Sonstige Einrichtungen und Maßnahmen Gesundheitspflege</b>					
<b>Bezeichnung</b>	<b>Ansatz 2018</b>	<b>Ansatz 2017</b>	<b>Rechnungs- ergebnis 2016</b>	<b>Zust. Bew. Stelle</b>	<b>Ver- merke</b>

<b>A U S G A B E N</b>					
7000	Zuschüsse an Verbände und Vereine	30	30	25,00	A 3000 A 3000
<b>AUSGABEN</b>		<b>30</b>	<b>30</b>	<b>25,00</b>	

<b>Summe</b>	<b>Gesamteinnahmen</b>	<b>0</b>	<b>0</b>	<b>0,00</b>	
<b>UA 5470</b>	<b>Gesamtausgaben</b>	<b>30</b>	<b>30</b>	<b>25,00</b>	
	<b>Saldo</b>	<b>-30</b>	<b>-30</b>	<b>-25,00</b>	

**Erläuterungen**

7000 Zuschüsse für laufende Zwecke  
Kreisverband des Deutschen Roten Kreuzes

**Einzelplan 5 Gesundheit, Sport, Erholung**

<b>Unterabschnitt 5500 Förderung des Sports</b>					
<b>Bezeichnung</b>	<b>Ansatz 2018</b>	<b>Ansatz 2017</b>	<b>Rechnungs- ergebnis 2016</b>	<b>Zust. Bew. Stelle</b>	<b>Ver- merke</b>

<b>A U S G A B E N</b>					
7000	Zuschüsse für laufende Zwecke	11.000	11.820	11.859,17	A 3000 A 3000
<b>AUSGABEN</b>		<b>11.000</b>	<b>11.820</b>	<b>11.859,17</b>	

<b>Summe</b>	<b>Gesamteinnahmen</b>	<b>0</b>	<b>0</b>	<b>0,00</b>	
<b>UA 5500</b>	<b>Gesamtausgaben</b>	<b>11.000</b>	<b>11.820</b>	<b>11.859,17</b>	
	<b>Saldo</b>	<b>-11.000</b>	<b>-11.820</b>	<b>-11.859,17</b>	

**Erläuterungen**

7000	Zuschüsse für laufende Zwecke				
	TSV Grünkraut (Grundförderung) .....			850,--	e
	TSV Grünkraut (Jugendförderung) .....			4.330,--	e
	TSV Grünkraut (Wasser/Abwasser Sportheim) .....			750,--	e
	TSV Grünkraut (Boule-Platz) .....			100,--	e
	TSV Grünkraut (Hausmeisterdienste Sporthalle) .....			4.000,--	e
	TSV Grünkraut (Übungsleiterpauschale).....			970,--	e
	TSV Grünkraut (Anschaffungen)			0,--	e
	TSV Grünkraut (Sonstiges) .....			0,--	e
				-----	
	Gesamtzwendungen			11.000,--	e
				=====	

**Einzelplan 5 Gesundheit, Sport, Erholung**

<b>Unterabschnitt 5610 Turn-u. Festhalle</b>					
Bezeichnung	Ansatz 2018	Ansatz 2017	Rechnungsergebnis 2016	Zust. Bew. Stelle	Vermerke
<b>E I N N A H M E N</b>					
1400	Mieten und Pachten	12.200	12.000	11.798,89	A 3000 A 3000
1510	Ersätze	2.000	2.000	2.411,42	A 3000 A 3000
<b>E I N N A H M E N</b>		<b>14.200</b>	<b>14.000</b>	<b>14.210,31</b>	
<b>A U S G A B E N</b>					
400000	SN PA Personalausgaben SN	3.100	0	0,00	A 3000 A 3000
5000	Gebäudeunterhaltung Turn- und Festhalle	8.000	10.000	11.336,20	A 3000 A 3000 G: K 5000
5100	Parkplatzunterhaltung	1.000	1.500	667,34	A 3000 A 3000 G: G 5100
5200	Einrichtung und Ausstattung, Geräte	6.500	4.500	5.726,39	A 3000 A 3000
5410	Heizung	8.200	9.000	7.000,00	A 3000 A 3000 G: K 5400
5420	Reinigung	2.500	4.000	4.736,78	A 3000 A 3000 G: K 5400
5430	Beleuchtung, Wasserversorgung	8.000	8.000	8.000,00	A 3000 A 3000 G: K 5400
5440	Abgaben und Versicherungen	2.000	4.300	3.937,30	A 3000 A 3000 G: K 5400
5480	Sonstige Bewirtschaftungskosten	100	50	42,37	A 3000 A 3000 G: K 5400
6400	Steuern, Schadensfälle	200	200	61,93	A 3000 A 3000
6520	Post- und Fernmeldegebühren	100	100	86,16	A 3000 A 3000 G: K 6500
6790	Innere Verrechnungen	18.500	18.500	18.500,00	A 3000 A 3000
<b>A U S G A B E N</b>		<b>58.200</b>	<b>60.150</b>	<b>60.094,47</b>	
<b>Summe</b>	<b>Gesamteinnahmen</b>	<b>14.200</b>	<b>14.000</b>	<b>14.210,31</b>	
<b>UA 5610</b>	<b>Gesamtausgaben</b>	<b>58.200</b>	<b>60.150</b>	<b>60.094,47</b>	
	<b>Saldo</b>	<b>-44.000</b>	<b>-46.150</b>	<b>-45.884,16</b>	

**Erläuterungen**

Innere Verrechnungen innerhalb des Verwaltungshaushalts

Kostenersatz für Leistungen des Bauhofs in der Turn- und Festhalle (HSt. 7710.1690) ..... 18.500,-- €



**Einzelplan 5 Gesundheit, Sport, Erholung**

<b>Unterabschnitt 5611 Neue Sporthalle</b>					
Bezeichnung	Ansatz 2018	Ansatz 2017	Rechnungsergebnis 2016	Zust. Bew. Stelle	Vermerke
<b>E I N N A H M E N</b>					
1400	Mieten und Pachten	7.000	7.000	6.709,50	A 3000 A 3000
1510	Ersätze	100	100	690,37	A 3000 A 3000
<b>E I N N A H M E N</b>		<b>7.100</b>	<b>7.100</b>	<b>7.399,87</b>	
<b>A U S G A B E N</b>					
5000	Gebäudeunterhaltung Sporthalle	10.000	10.000	6.645,06	A 3000 A 3000
5100	Unterhaltung des sonstigen unbeweglichen Vermögens	1.000	1.000	280,00	A 3000 A 3000
5200	Geräte, Ausstattungsgegenstände	4.000	1.200	1.914,19	A 3000 A 3000
5410	Heizung	9.000	10.000	8.188,98	A 3000 A 3000
5420	Reinigung	21.000	20.500	19.478,20	A 3000 A 3000
5430	Beleuchtung, Wasserversorgung	8.500	8.500	6.313,71	A 3000 A 3000
5440	Abgaben und Versicherungen	2.500	3.100	3.062,59	A 3000 A 3000
5480	Sonstige Bewirtschaftungskosten	100	200	0,00	A 3000 A 3000
6400	Steuern, Schadensfälle	200	200	61,93	A 3000 A 3000
6520	Post- und Fernmeldegebühren	250	300	256,17	A 3000 A 3000
6680	Vermischte Ausgaben	0	50	0,00	A 3000 A 3000
6790	Innere Verrechnungen	9.000	9.000	9.000,00	A 3000 A 3000
<b>A U S G A B E N</b>		<b>65.550</b>	<b>64.050</b>	<b>55.200,83</b>	
<b>Summe</b>	<b>Gesamteinnahmen</b>	<b>7.100</b>	<b>7.100</b>	<b>7.399,87</b>	
<b>UA 5611</b>	<b>Gesamtausgaben</b>	<b>65.550</b>	<b>64.050</b>	<b>55.200,83</b>	
	<b>Saldo</b>	<b>-58.450</b>	<b>-56.950</b>	<b>-47.800,96</b>	

**Erläuterungen**

5440 Abwassergebühren ab 2017 bei HSt. 5611.5430 gebucht

6790 Innere Verrechnungen innerhalb des Verwaltungshaushalts

Kostenersatz für Leistungen Bauhof für die Sporthalle

(HSt. 7710.1690) ..... 9.000,-- €

**Einzelplan 5 Gesundheit, Sport, Erholung**

<b>Unterabschnitt 5620 Sportplätze</b>						
<b>Bezeichnung</b>		<b>Ansatz 2018</b>	<b>Ansatz 2017</b>	<b>Rechnungs- ergebnis 2016</b>	<b>Zust. Bew. Stelle</b>	<b>Ver- merke</b>
<b>E I N N A H M E N</b>						
1510	Ersätze	500	500	1.206,60	A 3000 A 3000	
<b>E I N N A H M E N</b>		<b>500</b>	<b>500</b>	<b>1.206,60</b>		
<b>A U S G A B E N</b>						
5000	Gebäudeunterhaltung Sportheim	0	300	0,00	A 3000 A 3000	G: K 5000
5100	Unterhaltung der Sportanlage	1.500	1.000	9.132,98	A 3000 A 3000	
5150	Skateranlage Sanierung	8.800	0	0,00	A 3000 A 3000	
5200	Geräte, Ausstattungsgegenstände	500	1.500	1.691,91	A 3000 A 3000	
5430	Beleuchtung, Wasserversorgung	1.200	1.200	921,37	A 3000 A 3000	G: K 5400
5480	Sonstige Bewirtschaftungskosten (Benzin)	600	300	386,62	A 3000 A 3000	G: K 5400
6360	Sonstige sächliche Zweckausgaben (Dünger)	2.500	3.000	2.534,16	A 3000 A 3000	
6680	Vermischte Ausgaben	0	0	310,83	A 3000 A 3000	
6790	Innere Verrechnungen	21.000	21.000	21.000,00	A 3000 A 3000	
<b>A U S G A B E N</b>		<b>36.100</b>	<b>28.300</b>	<b>35.977,87</b>		
<b>Summe</b>	<b>Gesamteinnahmen</b>	<b>500</b>	<b>500</b>	<b>1.206,60</b>		
<b>UA 5620</b>	<b>Gesamtausgaben</b>	<b>36.100</b>	<b>28.300</b>	<b>35.977,87</b>		
	<b>Saldo</b>	<b>-35.600</b>	<b>-27.800</b>	<b>-34.771,27</b>		

**Erläuterungen**

1510 Ersatz vom TSV Grünkraut in Höhe von 50% der Stromkosten

6790 Innere Verrechnungen innerhalb des Verwaltungshaushalts

Kostenersatz für Leistungen des Bauhofs auf dem Sportplatz (HSt. 7710.1690) ..... 21.000,-- €

Die Personalkosten für die Sportanlagenpflege werden beim Bauhof verbucht

**Einzelplan 5 Gesundheit, Sport, Erholung**

<b>Unterabschnitt 5630 Schützenhaus</b>					
<b>Bezeichnung</b>	<b>Ansatz 2018</b>	<b>Ansatz 2017</b>	<b>Rechnungs- ergebnis 2016</b>	<b>Zust. Bew. Stelle</b>	<b>Ver- merke</b>

<b>A U S G A B E N</b>					
5000	Gebäudeunterhaltung Schützenhaus	0	300	0,00	A 3000 A 3000 G: K 5000
6360	Sonstige sächliche Zweckausgaben	200	200	253,88	A 3000 A 3000
<b>AUSGABEN</b>		<b>200</b>	<b>500</b>	<b>253,88</b>	

<b>Summe</b>	<b>Gesamteinnahmen</b>	<b>0</b>	<b>0</b>	<b>0,00</b>	
<b>UA 5630</b>	<b>Gesamtausgaben</b>	<b>200</b>	<b>500</b>	<b>253,88</b>	
	<b>Saldo</b>	<b>-200</b>	<b>-500</b>	<b>-253,88</b>	

**Einzelplan 5 Gesundheit, Sport, Erholung**

<b>Unterabschnitt 5800 Park- und Gartenanlagen</b>					
<b>Bezeichnung</b>	<b>Ansatz 2018</b>	<b>Ansatz 2017</b>	<b>Rechnungs- ergebnis 2016</b>	<b>Zust. Bew. Stelle</b>	<b>Ver- merke</b>

<b>E I N N A H M E N</b>					
1770	Spenden von Privaten	0	620	620,00	A 3000 A 3000
<b>E I N N A H M E N</b>		<b>0</b>	<b>620</b>	<b>620,00</b>	

<b>A U S G A B E N</b>					
5100	Unterhaltung der Anlagen	6.500	6.000	4.763,74	A 3000 A 3000 G: G 5100
5200	Geräte, sonstige Gebrauchsgegenstände	1.000	1.600	416,75	A 3000 A 3000
6360	Sonstige sächliche Zweckausgaben	3.500	3.500	2.825,06	A 3000 A 3000
6790	Innere Verrechnungen	21.500	21.500	21.500,00	A 3000 A 3000
<b>A U S G A B E N</b>		<b>32.500</b>	<b>32.600</b>	<b>29.505,55</b>	

<b>Summe</b>	<b>Gesamteinnahmen</b>	<b>0</b>	<b>620</b>	<b>620,00</b>	
<b>UA 5800</b>	<b>Gesamtausgaben</b>	<b>32.500</b>	<b>32.600</b>	<b>29.505,55</b>	
	<b>Saldo</b>	<b>-32.500</b>	<b>-31.980</b>	<b>-28.885,55</b>	

**Erläuterungen**

6360 Fortführung Baumkataster

6790 Innere Verrechnungen innerhalb des Verwaltungshaushalts

Kostenersatz für Leistungen des Bauhofs in der Anlagen-  
 pflege (HSt. 7710.1690) ..... 21.500,-- €

**Einzelplan 5 Gesundheit, Sport, Erholung**

<b>Unterabschnitt 5830 Kinderspielplätze</b>					
<b>Bezeichnung</b>	<b>Ansatz 2018</b>	<b>Ansatz 2017</b>	<b>Rechnungs- ergebnis 2016</b>	<b>Zust. Bew. Stelle</b>	<b>Ver- merke</b>

<b>A U S G A B E N</b>					
5100	Unterhaltung der Spielplätze	4.000	4.000	2.974,32	A 3000 A 3000 G: G 5100
5200	Spielplatzgeräte	0	1.500	0,00	A 3000 A 3000
6790	Innere Verrechnungen	13.000	13.000	13.000,00	A 3000 A 3000
<b>AUSGABEN</b>		<b>17.000</b>	<b>18.500</b>	<b>15.974,32</b>	

<b>Summe</b>	<b>Gesamteinnahmen</b>	<b>0</b>	<b>0</b>	<b>0,00</b>	
<b>UA 5830</b>	<b>Gesamtausgaben</b>	<b>17.000</b>	<b>18.500</b>	<b>15.974,32</b>	
	<b>Saldo</b>	<b>-17.000</b>	<b>-18.500</b>	<b>-15.974,32</b>	

**Erläuterungen**

6790 Innere Verrechnungen innerhalb des Verwaltungshaushalts

Kostenersatz für Leistungen des Bauhofs in der Pflege und  
 Unterhaltung der Kinderspielplätze (HSt. 7710.1690) ..... 13.000,-- e

**Einzelplan 5 Gesundheit, Sport, Erholung**

<b>Saldo Abschnitt/Einzelplan</b>	<b>Ansatz 2018</b>	<b>Ansatz 2017</b>	<b>Rechnungs- ergebnis 2016</b>
<b>Bezeichnung</b>			
54 Sonstige Einrichtungen und Maßnahmen der Gesundheitspflege			
<b>Summe Einnahmen</b>	0	0	0,00
<b>Summe Ausgaben</b>	30	30	25,00
<b>Saldo</b>	-30	-30	-25,00
55 Förderung des Sports			
<b>Summe Einnahmen</b>	0	0	0,00
<b>Summe Ausgaben</b>	11.000	11.820	11.859,17
<b>Saldo</b>	-11.000	-11.820	-11.859,17
56 Eigene Sportstätten			
<b>Summe Einnahmen</b>	21.800	21.600	22.816,78
<b>Summe Ausgaben</b>	160.050	153.000	151.527,05
<b>Saldo</b>	-138.250	-131.400	-128.710,27
58 Park- und Gartenanlagen			
<b>Summe Einnahmen</b>	0	620	620,00
<b>Summe Ausgaben</b>	49.500	51.100	45.479,87
<b>Saldo</b>	-49.500	-50.480	-44.859,87
5 Gesundheit, Sport, Erholung			
<b>Summe Einnahmen</b>	21.800	22.220	23.436,78
<b>Summe Ausgaben</b>	220.580	215.950	208.891,09
<b>Saldo</b>	-198.780	-193.730	-185.454,31

## Einzelplan 6 Bau- und Wohnungswesen, Verkehr

Unterabschnitt 6100 Städteplanung, Vermessung, Bauordnung					
Bezeichnung	Ansatz 2018	Ansatz 2017	Rechnungs- ergebnis 2016	Zust. Bew. Stelle	Ver- merke

A U S G A B E N					
5100	Unterhaltung der Ausgleichsflächen	2.000	2.500	0,00	A 3000 A 3000 G: G 5100
6010	Sächlicher Aufwand der Bauleitplanung	70.000	80.000	44.022,75	A 3000 A 3000
6030	Sächlicher Aufwand der Vermessung und Abmarkung	1.000	1.000	1.401,40	A 3000 A 3000
6360	Verkehrsgutachten	0	1.000	0,00	A 3000 A 3000
<b>AUSGABEN</b>		<b>73.000</b>	<b>84.500</b>	<b>45.424,15</b>	

<b>Summe</b>	<b>Gesamteinnahmen</b>	<b>0</b>	<b>0</b>	<b>0,00</b>	
<b>UA 6100</b>	<b>Gesamtausgaben</b>	<b>73.000</b>	<b>84.500</b>	<b>45.424,15</b>	
	<b>Saldo</b>	<b>-73.000</b>	<b>-84.500</b>	<b>-45.424,15</b>	

### Erläuterungen

6010 Sächlicher Aufwand der Bauleitplanung

Überprüfung u. Überarbeitung bestehender Bebauungspläne, sowie Mittel für das Bebauungsplanverfahren "Buchenstraße".

**Einzelplan 6 Bau- und Wohnungswesen, Verkehr**

<b>Unterabschnitt 6300 Gemeindestraßen</b>					
Bezeichnung	Ansatz 2018	Ansatz 2017	Rechnungs- ergebnis 2016	Zust. Bew. Stelle	Ver- merke
<b>E I N N A H M E N</b>					
1510	Ersätze	0	4.200	3.303,57	A 3000 A 3000
1600	Kostenersatz vom Bund (Radweg an B32)	3.200	3.000	3.060,16	A 3000 A 3000
1610	Kostenersatz vom Land (Radweg an L335)	680	600	646,16	A 3000 A 3000
1710	Zuweisungen und Zuschüsse vom Land	72.410	71.910	72.534,50	A 3000 A 3000
<b>E I N N A H M E N</b>		<b>76.290</b>	<b>79.710</b>	<b>79.544,39</b>	
<b>A U S G A B E N</b>					
5100	Unterhaltung des Straßennetzes	180.000	50.000	57.195,17	A 3000 A 3000
6791	Innere Verrechnungen (Straßenentwässerung)	54.150	54.150	54.150,00	A 3000 A 3000
6792	Innere Verrechnungen (Bauhof)	119.610	117.590	102.950,97	A 3000 A 3000
<b>A U S G A B E N</b>		<b>353.760</b>	<b>221.740</b>	<b>214.296,14</b>	
<b>Summe</b>	<b>Gesamteinnahmen</b>	<b>76.290</b>	<b>79.710</b>	<b>79.544,39</b>	
<b>UA 6300</b>	<b>Gesamtausgaben</b>	<b>353.760</b>	<b>221.740</b>	<b>214.296,14</b>	
	<b>Saldo</b>	<b>-277.470</b>	<b>-142.030</b>	<b>-134.751,75</b>	

**Erläuterungen**

1510 Ersätze für Schäden an Straßen und Verkehrseinrichtungen

1710 Zuweisungen und Zuschüsse vom Land

Laufende Zuwendungen für Strassen in der Baulast  
der Gemeinden (§ 26 FAG)  
23,2 km Gemeindeverbindungsstrassen zu 2.500,-- € = ..... 58.000,-- €

Pauschale Zuweisungen zum Bau, Um- und Ausbau von  
Strassen in kommunaler Baulast (§ 27 FAG)  
1.716 ha Gemeindefläche zu 8,40 € = 14.414,40 €, gerundet ..... 14.410,-- €

Gesamtzuwendungen ..... 72.410,-- €  
=====

5100 Das beauftragte Ingenieurbüro hat eine Kostenberechnung zur Sanierung der  
Gemeindestraßen mit voraussichtlichen Kosten (incl. Nebenkosten) in Höhe von  
170.000,-- € erstellt.

Ab dem Haushaltsjahr 2017 ist das Streumaterial für den Winterdienst nicht  
mehr hier, sondern unter HSt. 6750.5700 gebucht (10.000 €).

6791 Innere Verrechnungen innerhalb des Verwaltungshaushalts

Kostenersatz für Nutzung der Kanalisation und Kläranlage  
für das Strassenabwasser (HSt. 7000.1691) ..... 54.150,-- €

6792 Innere Verrechnungen innerhalb des Verwaltungshaushalts

Kostenersatz für Leistungen des Bauhofs für die Gemeinde-  
strassen (HSt. 7710.1690) ..... 119.610,-- €



## Einzelplan 6 Bau- und Wohnungswesen, Verkehr

Unterabschnitt 6600 Bundesstrassen					
Bezeichnung	Ansatz 2018	Ansatz 2017	Rechnungs- ergebnis 2016	Zust. Bew. Stelle	Ver- merke
<b>A U S G A B E N</b>					
6360	Lärmaktionsplanung	2.000	10.000	14.649,09	A 3000 A 3000
<b>AUSGABEN</b>		<b>2.000</b>	<b>10.000</b>	<b>14.649,09</b>	
<b>Summe</b>	<b>Gesamteinnahmen</b>	<b>0</b>	<b>0</b>	<b>0,00</b>	
<b>UA 6600</b>	<b>Gesamtausgaben</b>	<b>2.000</b>	<b>10.000</b>	<b>14.649,09</b>	
	<b>Saldo</b>	<b>-2.000</b>	<b>-10.000</b>	<b>-14.649,09</b>	

**Einzelplan 6 Bau- und Wohnungswesen, Verkehr**

<b>Unterabschnitt 6700 Straßenbeleuchtung und Straßenreinigung</b>					
<b>Bezeichnung</b>	<b>Ansatz 2018</b>	<b>Ansatz 2017</b>	<b>Rechnungs- ergebnis 2016</b>	<b>Zust. Bew. Stelle</b>	<b>Ver- merke</b>

<b>E I N N A H M E N</b>					
1610	Kostenersatz Fußgängerüberwege L335	530	530	531,00	A 3000 A 3000
<b>E I N N A H M E N</b>		<b>530</b>	<b>530</b>	<b>531,00</b>	

<b>A U S G A B E N</b>					
5100	Unterhaltung der Beleuchtungsanlagen	12.000	12.000	11.719,85	A 3000 A 3000
5730	Stromkosten	13.000	13.000	12.388,19	A 3000 A 3000
6360	Sonstige sächliche Zweckausgaben	0	20	15,19	A 3000 A 3000
6790	Innere Verrechnungen	15.500	15.500	15.500,00	A 3000 A 3000
<b>A U S G A B E N</b>		<b>40.500</b>	<b>40.520</b>	<b>39.623,23</b>	

<b>Summe</b>	<b>Gesamteinnahmen</b>	<b>530</b>	<b>530</b>	<b>531,00</b>	
<b>UA 6700</b>	<b>Gesamtausgaben</b>	<b>40.500</b>	<b>40.520</b>	<b>39.623,23</b>	
	<b>Saldo</b>	<b>-39.970</b>	<b>-39.990</b>	<b>-39.092,23</b>	

**Erläuterungen**

6790 Innere Verrechnungen innerhalb des Verwaltungshaushalts

Kostenersatz für Leistungen des Bauhofs für die Strassen-  
beleuchtung (HSt. 7710.1690) ..... 15.500,-- €

**Einzelplan 6 Bau- und Wohnungswesen, Verkehr**

<b>Unterabschnitt 6750 Straßenreinigung einschließl. Winterdienst</b>					
<b>Bezeichnung</b>	<b>Ansatz 2018</b>	<b>Ansatz 2017</b>	<b>Rechnungs- ergebnis 2016</b>	<b>Zust. Bew. Stelle</b>	<b>Ver- merke</b>

<b>A U S G A B E N</b>					
5200	Arbeitsgeräte, Reinigungsmaschinen	4.000	5.000	1.496,80	A 3000 A 3000
5700	Verbrauchs- u. Betriebsmittel Streumaterial	10.000	10.000	0,00	A 3000 A 3000
6340	Leistungsvergütung an Unternehmen	22.500	22.000	9.590,36	A 3000 A 3000
6360	Sonstige sächliche Zweckausgaben (Versicherung)	200	200	192,35	A 3000 A 3000
6790	Innere Verrechnungen	36.500	31.500	31.500,00	A 3000 A 3000
<b>AUSGABEN</b>		<b>73.200</b>	<b>68.700</b>	<b>42.779,51</b>	

<b>Summe</b>	<b>Gesamteinnahmen</b>	<b>0</b>	<b>0</b>	<b>0,00</b>	
<b>UA 6750</b>	<b>Gesamtausgaben</b>	<b>73.200</b>	<b>68.700</b>	<b>42.779,51</b>	
	<b>Saldo</b>	<b>-73.200</b>	<b>-68.700</b>	<b>-42.779,51</b>	

**Erläuterungen**

5700 Ab Haushaltsjahr 2017 hier Streumaterial für Winterdienst gebucht  
(bis 2016 bei HSt. 6300.5100 gebucht).

6790 Innere Verrechnungen innerhalb des Verwaltungshaushalts

Kostenersatz für Leistungen des Bauhofs im Winterdienst  
(HSt. 7710.1690) ..... 36.500,-- €

**Einzelplan 6 Bau- und Wohnungswesen, Verkehr**

<b>Unterabschnitt 6900 Wasserläufe, Wasserbau</b>					
<b>Bezeichnung</b>	<b>Ansatz 2018</b>	<b>Ansatz 2017</b>	<b>Rechnungs- ergebnis 2016</b>	<b>Zust. Bew. Stelle</b>	<b>Ver- merke</b>

<b>A U S G A B E N</b>					
5100	Bach- und Flussuferunterhaltung	4.000	6.000	999,60	A 3000 A 3000 G: G 5100
5300	Fischpacht	110	110	110,00	A 3000 A 3000
6790	Innere Verrechnungen	12.500	12.500	12.500,00	A 3000 A 3000
<b>AUSGABEN</b>		<b>16.610</b>	<b>18.610</b>	<b>13.609,60</b>	

<b>Summe</b>	<b>Gesamteinnahmen</b>	<b>0</b>	<b>0</b>	<b>0,00</b>	
<b>UA 6900</b>	<b>Gesamtausgaben</b>	<b>16.610</b>	<b>18.610</b>	<b>13.609,60</b>	
	<b>Saldo</b>	<b>-16.610</b>	<b>-18.610</b>	<b>-13.609,60</b>	

**Erläuterungen**

6790 Innere Verrechnungen innerhalb des Verwaltungshaushalts

Kostenersatz für Leistungen des Bauhofs für Gewässer-  
unterhaltung (HSt. 7710.1690) ..... 12.500,-- e

## Einzelplan 6 Bau- und Wohnungswesen, Verkehr

Saldo Abschnitt/Einzelplan Bezeichnung	Ansatz 2018	Ansatz 2017	Rechnungs- ergebnis 2016
61 Städteplanung, Vermessung, Bauordnung			
<b>Summe Einnahmen</b>	0	0	0,00
<b>Summe Ausgaben</b>	73.000	84.500	45.424,15
<b>Saldo</b>	-73.000	-84.500	-45.424,15
63 Gemeindestraßen			
<b>Summe Einnahmen</b>	76.290	79.710	79.544,39
<b>Summe Ausgaben</b>	353.760	221.740	214.296,14
<b>Saldo</b>	-277.470	-142.030	-134.751,75
66 Bundes- und Landesstraßen			
<b>Summe Einnahmen</b>	0	0	0,00
<b>Summe Ausgaben</b>	2.000	10.000	14.649,09
<b>Saldo</b>	-2.000	-10.000	-14.649,09
67 Straßenbeleuchtung und -reinigung			
<b>Summe Einnahmen</b>	530	530	531,00
<b>Summe Ausgaben</b>	113.700	109.220	82.402,74
<b>Saldo</b>	-113.170	-108.690	-81.871,74
69 Wasserläufe, Wasserbau			
<b>Summe Einnahmen</b>	0	0	0,00
<b>Summe Ausgaben</b>	16.610	18.610	13.609,60
<b>Saldo</b>	-16.610	-18.610	-13.609,60
6 Bau- und Wohnungswesen, Verkehr			
<b>Summe Einnahmen</b>	76.820	80.240	80.075,39
<b>Summe Ausgaben</b>	559.070	444.070	370.381,72
<b>Saldo</b>	-482.250	-363.830	-290.306,33

**Einzelplan 7 Öffentliche Einrichtungen, Wirtschaftsförderung**

<b>Unterabschnitt 7000 Abwasserbeseitigung</b>					
<b>Bezeichnung</b>	<b>Ansatz 2018</b>	<b>Ansatz 2017</b>	<b>Rechnungsergebnis 2016</b>	<b>Zust. Bew. Stelle</b>	<b>Vermerke</b>

<b>EINNAHMEN</b>					
1100	Entwässerungsgebühren	357.000	355.000	355.612,11	A 3000 A 3000
1691	Innere Verrechnungen Straßenentwässerungsanteil	54.150	54.150	54.150,00	A 3000 A 3000
1692	Innere Verrechnungen für Kanalreinigung und Feuerwehr	1.100	1.100	1.100,00	A 3000 A 3000
2760	Auflösung von Beiträgen und ähnlichen Entgelten	102.410	97.550	92.690,00	A 3000 A 3000
<b>EINNAHMEN</b>		<b>514.660</b>	<b>507.800</b>	<b>503.552,11</b>	

<b>AUSGABEN</b>						
5100	Unterhaltung der Abwasseranlagen	10.000	13.000	4.404,19	A 3000 A 3000	
5200	Geräte, Ausstattungsgegenstände	200	200	1.012,73	A 3000 A 3000	
5440	Abgaben und Versicherungen	2.800	3.200	2.861,99	A 3000 A 3000	G: K 5400
5700	Verbrauchs- und Betriebsmittel	100	200	0,00	A 3000 A 3000	
5730	Stromkosten	13.500	11.000	12.568,26	A 3000 A 3000	
6360	Sonstige sächliche Zweckausgaben	1.500	2.000	1.020,43	A 3000 A 3000	
6520	Post- und Fernmeldegebühren	1.500	1.500	1.436,40	A 3000 A 3000	G: K 6500
6790	Innere Verrechnungen	18.300	18.300	18.300,00	A 3000 A 3000	
6800	Abschreibungen	220.430	216.290	207.110,00	A 3000 A 3000	
6850	Verzinsung des Anlagekapitals	104.780	101.430	99.260,00	A 3000 A 3000	
7120	Zuweisungen an Stadt Ravensburg und die Gemeinden Bodnegg und Schlier	15.000	16.000	26.419,51	A 3000 A 3000	
7130	Umlage an Abwasserzweckverband	176.550	195.750	109.598,65	A 3000 A 3000	
<b>AUSGABEN</b>		<b>564.660</b>	<b>578.870</b>	<b>483.992,16</b>		

<b>Summe</b>	<b>Gesamteinnahmen</b>	<b>514.660</b>	<b>507.800</b>	<b>503.552,11</b>	
<b>UA 7000</b>	<b>Gesamtausgaben</b>	<b>564.660</b>	<b>578.870</b>	<b>483.992,16</b>	
	<b>Saldo</b>	<b>-50.000</b>	<b>-71.070</b>	<b>19.559,95</b>	

**Erläuterungen**

1691	Innere Verrechnungen innerhalb des Verwaltungshaushalts Kostenersatz von: Gemeindestraßen für Ableiten des Strassenwassers in die Kanalisation und Kläranlage (HSt. 6300.6791) .....	54.150,--	e
1692	Innere Verrechnungen innerhalb des Verwaltungshaushalts Kostenersatz von: - Feuerwehr für Ableiten von Wasser bei Übungen und Ein- sätzen in die Kanalisation und Kläranlage (HSt. 1300.6790) .....	800,--	e
	- Abwasserbeseitigung für Ableiten von Wasser aus Kanal- spülungen in die Kanalisation und Kläranlage (HSt. 7000.6790) .....	300,--	e
	Gesamtbetrag	1.100,--	e
6790	Innere Verrechnungen innerhalb des Verwaltungshaushalts Kostenersatz für: - Finanzverwaltung (HSt. 0300.1690) .....	10.500,--	e
	- Kanalisation (Wasser für Kanalreinigungen) (HSt. 7000.1692) .....	300,--	e
	- Leistungen des Bauhofs für die Unterhaltung der Anlagen der Abwasserbeseitigung (HST. 7710.1690) .....	7.500,--	e
	Gesamtbetrag	18.300,--	e

**Einzelplan 7 Öffentliche Einrichtungen, Wirtschaftsförderung**

<b>Unterabschnitt 7000 Abwasserbeseitigung</b>					
<b>Bezeichnung</b>	<b>Ansatz 2018</b>	<b>Ansatz 2017</b>	<b>Rechnungs- ergebnis 2016</b>	<b>Zust. Bew. Stelle</b>	<b>Ver- merke</b>

**Erläuterungen**

7130 Der umlagepflichtige allgemeine Betriebsaufwand des AZV Grünkraut/Schlier beträgt nach dem Haushaltsplan 2018 des AZV insgesamt 354.000,-- € (2017: 344.000,-- €).

Die vorläufige Umlage entsprechend den Trockenwetterzuflüssen der letzten Jahre beträgt für die Gemeinde Grünkraut 50% (172.000,-- €). Die Aufwendungen für die Sanierung der Abwassersammler in Höhe von 10.000,-- € werden mit einem Festsatz auf die Gemeinde Grünkraut (45,5% = 4.550,-- €) und die Gemeinde Schlier (54,5 % = 5.450,-- €) verteilt.

Daraus ergibt sich eine vorläufige Betriebskostenumlage für die  
Gemeinde Grünkraut in Höhe von ..... 176.550,-- €

## Einzelplan 7 Öffentliche Einrichtungen, Wirtschaftsförderung

Unterabschnitt 7200 Abfallbeseitigung, Grüngutplatz Wertstoffhof					
Bezeichnung	Ansatz 2018	Ansatz 2017	Rechnungsergebnis 2016	Zust. Bew. Stelle	Vermerke
<b>EINNAHMEN</b>					
1130	Gebühren aus Müllsackverkauf	1.000	1.200	1.232,10	A 3000 A 3000
1620	Erstattung Landkreis	10.620	10.230	10.051,80	A 3000 A 3000
1660	Erstattungen von der RaWEG	35.100	35.340	36.545,82	A 3000 A 3000
<b>EINNAHMEN</b>		<b>46.720</b>	<b>46.770</b>	<b>47.829,72</b>	
<b>AUSGABEN</b>					
400000	SN PA Personalausgaben SN	8.600	8.600	7.112,46	A 3000 A 3000
5200	Geräte, Ausstattungsgegenstände	0	200	85,47	A 3000 A 3000
5310	Mieten und Pachten	13.500	13.500	13.500,00	A 3000 A 3000
6342	Leistungsvergütung Grünmüllentsorgung	2.800	2.200	0,00	A 3000 A 3000
6360	Altmaterialsammlungen	0	0	1.866,53	A 3000 A 3000
6400	Steuern, Versicherungen, Schadensfälle	50	50	43,53	A 3000 A 3000
6580	Sonstige Geschäftsausgaben	0	0	1.500,00	A 3000 A 3000
6720	Erstattungen an Landkreis Gebühren aus Müllsackverkauf	1.000	1.200	1.267,23	A 3000 A 3000
6790	Innere Verrechnungen	16.280	15.770	14.730,00	A 3000 A 3000
6800	Abschreibungen	6.140	6.140	6.140,00	A 3000 A 3000
6850	Verzinsung des Anlagekapitals	1.150	1.310	1.530,00	A 3000 A 3000
<b>AUSGABEN</b>		<b>49.520</b>	<b>48.970</b>	<b>47.775,22</b>	
<b>Summe</b>	<b>Gesamteinnahmen</b>	<b>46.720</b>	<b>46.770</b>	<b>47.829,72</b>	
<b>UA 7200</b>	<b>Gesamtausgaben</b>	<b>49.520</b>	<b>48.970</b>	<b>47.775,22</b>	
	<b>Saldo</b>	<b>-2.800</b>	<b>-2.200</b>	<b>54,50</b>	

### Erläuterungen

- 1620 Die Gemeinde Grünkraut erhält vom Landkreis Ravensburg für die von ihr zu erledigenden Aufgaben im Bereich Abfallentsorgung folgende Entschädigungen:
- für Abfallberatung, Behältermanagement, Ausgabe von Windsäcken und Zusatz-Abfall-Säcken: 2,50€ je Einwohner (3.220) und Jahr = 8.050,-- €
  - für des Einsammeln des Wilden Mülls und die Strassenreinigung nach der Sperrmüllabfuhr: 0,80€ je Einwohner (3.220) und Jahr = 2.576,-- €
- 1660 Die Gemeinde Grünkraut erhält von der RaWEG mbH für die von ihr zu erledigenden Aufgaben im Bereich Abfallentsorgung folgende Entschädigungen:
- Verwaltungspauschalvergütung: 1,00 € je Einwohner (3.220 Einwohner) und Jahr
  - Pauschalvergütung für die Mitbenutzung der örtl. PPK-Sammelsysteme durch die Dualen Systeme: 0,60 € je Einwohner und Jahr
  - Für den Betrieb des Wertstoffhofes und den Grüngutsammelplatzes werden die anfallenden Kosten, incl. der Abschreibung des Grüngutsammelplatzes, in voller Höhe übernommen.
- 6342 Grüngutsammlung im Herbst durch Grünkrauter Landwirte  
freiwillige Leistung der Gemeinde Grünkraut
- 6790 Innere Verrechnungen innerhalb des Verwaltungshaushalts  
Kostenersatz für:
- Hauptverwaltung (HSt. 0200.1690) ..... 11.270,-- €
  - Leistungen des Bauhofs (HST. 7710.1690)..... 5.010,-- €
- Gesamtbetrag ..... 16.280,-- €  
=====
- 6800 In den Abschreibungen ist die Abschreibung für den Grüngutlagerplatz in Höhe von 6.140,-- € enthalten. Die Herstellungskosten werden auf eine Nutzungsdauer von 10 Jahren abgeschrieben. Diese Abschreibung wird von der RaWEG an die Gemeinde erstattet und ist in der Hst. 7200.1660 enthalten.



## Einzelplan 7 Öffentliche Einrichtungen, Wirtschaftsförderung

Unterabschnitt 7220 Müllverwertung, Wertstoffeffassung, Altmaterial					
Bezeichnung	Ansatz 2018	Ansatz 2017	Rechnungs- ergebnis 2016	Zust. Bew. Stelle	Ver- merke
<b>E I N N A H M E N</b>					
1660	Erstattungen von der RaWEG	0	0	19.027,89	A 3000 A 3000
<b>E I N N A H M E N</b>		<b>0</b>	<b>0</b>	<b>19.027,89</b>	
<b>Summe</b>	<b>Gesamteinnahmen</b>	<b>0</b>	<b>0</b>	<b>19.027,89</b>	
<b>UA 7220</b>	<b>Gesamtausgaben</b>	<b>0</b>	<b>0</b>	<b>0,00</b>	
	<b>Saldo</b>	<b>0</b>	<b>0</b>	<b>19.027,89</b>	

### Erläuterungen

1660 Einnahmen und Ausgaben dieses Unterabschnittes ab 2017 in Unterabschnitt 7200

**Einzelplan 7 Öffentliche Einrichtungen, Wirtschaftsförderung**

<b>Unterabschnitt 7300 Märkte</b>					
Bezeichnung	Ansatz 2018	Ansatz 2017	Rechnungs- ergebnis 2016	Zust. Bew. Stelle	Ver- merke
<b>A U S G A B E N</b>					
6680	Vermischte Ausgaben	2.600	2.600	2.637,78	A 3000 A 3000
6790	Innere Verrechnungen	6.000	6.000	6.000,00	A 3000 A 3000
<b>A U S G A B E N</b>		<b>8.600</b>	<b>8.600</b>	<b>8.637,78</b>	
<b>Summe</b>	<b>Gesamteinnahmen</b>	<b>0</b>	<b>0</b>	<b>0,00</b>	
<b>UA 7300</b>	<b>Gesamtausgaben</b>	<b>8.600</b>	<b>8.600</b>	<b>8.637,78</b>	
	<b>Saldo</b>	<b>-8.600</b>	<b>-8.600</b>	<b>-8.637,78</b>	

**Erläuterungen**

6790 Innere Verrechnungen innerhalb des Verwaltungshaushalts

Kostenersatz für Leistungen des Bauhofs für Märkte  
(HSt. 7710.1690) ..... 6.000,-- €

## Einzelplan 7 Öffentliche Einrichtungen, Wirtschaftsförderung

Unterabschnitt 7500 Bestattungswesen					
Bezeichnung	Ansatz 2018	Ansatz 2017	Rechnungsergebnis 2016	Zust. Bew. Stelle	Vermerke

EINNAHMEN					
1000	Verwaltungsgebühren	400	400	506,00	A 3000 A 3000
1100	Grabherstellungsgebühr und Leichenhallenbenutzungsentgelt	7.500	6.500	8.089,56	A 3000 A 3000
1110	Grabberechtigungsgebühren ab 2016	7.500	6.500	6.870,00	A 3000 A 3000
2760	Auflösung von Beiträgen und ähnlichen Entgelten	2.770	2.640	2.500,00	A 3000 A 3000
<b>EINNAHMEN</b>		<b>18.170</b>	<b>16.040</b>	<b>17.965,56</b>	

AUSGABEN					
400000	SN PA Personalausgaben SN	0	0	434,90	A 3000 A 3000
5000	Gebäudeunterhaltung Aussegnungshalle	1.000	1.000	1.698,96	A 3000 A 3000 G: K 5000
5100	Unterhaltung der Friedhofsanlagen	1.500	1.500	1.397,27	A 3000 A 3000 G: G 5100
5200	Geräte, Ausstattungsgegenstände	200	200	13,27	A 3000 A 3000
5420	Reinigung	600	600	535,81	A 3000 A 3000 G: K 5400
5430	Beleuchtung, Wasserversorgung	800	800	744,62	A 3000 A 3000 G: K 5400
5440	Abgaben und Versicherungen	250	250	319,22	A 3000 A 3000 G: K 5400
5480	Sonstige Bewirtschaftungskosten	250	250	232,60	A 3000 A 3000 G: K 5400
6340	Vergütung Bestattungsunternehmer	3.200	3.200	1.977,78	A 3000 A 3000
6341	Vergütung Steinmetz	2.000	2.000	2.140,81	A 3000 A 3000
6400	Steuern, Versicherungen, Schadensfälle	200	350	311,66	A 3000 A 3000
6610	Mitgliedsbeitrag für Kriegsgräberfürsorge	100	100	102,00	A 3000 A 3000
6790	Innere Verrechnungen	14.700	14.700	14.700,00	A 3000 A 3000
6800	Abschreibungen	13.120	13.120	13.110,00	A 3000 A 3000
6850	Verzinsung des Anlagekapitals	8.750	8.820	9.340,00	A 3000 A 3000
<b>AUSGABEN</b>		<b>46.670</b>	<b>46.890</b>	<b>47.058,90</b>	

<b>Summe</b>	<b>Gesamteinnahmen</b>	<b>18.170</b>	<b>16.040</b>	<b>17.965,56</b>	
<b>UA 7500</b>	<b>Gesamtausgaben</b>	<b>46.670</b>	<b>46.890</b>	<b>47.058,90</b>	
	<b>Saldo</b>	<b>-28.500</b>	<b>-30.850</b>	<b>-29.093,34</b>	

### Erläuterungen

- 5000 Sanierung Innenraum und Fassade im Vermögenshaushalt 2018 eingeplant
- 5100 Planung u. Konzeption für Neugestaltung im Vermögenshaushalt 2018 enthalten.
- 5430 ab 2017 hier Abwassergebühren gebucht, bisher bei HSt. 7500.5440
- 6790 Innere Verrechnungen innerhalb des Verwaltungshaushalts

Kostenersatz für:		
- Hauptverwaltung (HSt. 0200.1690) .....		2.850,-- €
- Finanzverwaltung (HSt. 0300.1690) .....		2.850,-- €
- Leistungen des Bauhofs für die Friedhofsunterhaltung (HSt. 7710.1690) .....		9.000,-- €
		-----
Gesamtbetrag		14.700,-- €
		=====

## Einzelplan 7 Öffentliche Einrichtungen, Wirtschaftsförderung

<b>Unterabschnitt 7610 Gemeinschaftsantennen- Anlagen, Kabelanlagen</b>					
Bezeichnung	Ansatz 2018	Ansatz 2017	Rechnungs- ergebnis 2016	Zust. Bew. Stelle	Ver- merke
<b>E I N N A H M E N</b>					
1400	Mieten und Pachten	670	550	1.086,40	A 3000 A 3000
<b>E I N N A H M E N</b>		<b>670</b>	<b>550</b>	<b>1.086,40</b>	
<b>A U S G A B E N</b>					
6610	Mitgliedsbeiträge Verein zur Förderung neuer Medien und Technologien im ländlichen Raum e.V.	0	150	0,00	A 3000 A 3000
7130	Zuweisungen an ZV Breitbandversorgung	5.000	5.000	898,96	A 3000 A 3000
<b>A U S G A B E N</b>		<b>5.000</b>	<b>5.150</b>	<b>898,96</b>	
<b>Summe</b>	<b>Gesamteinnahmen</b>	<b>670</b>	<b>550</b>	<b>1.086,40</b>	
<b>UA 7610</b>	<b>Gesamtausgaben</b>	<b>5.000</b>	<b>5.150</b>	<b>898,96</b>	
	<b>Saldo</b>	<b>-4.330</b>	<b>-4.600</b>	<b>187,44</b>	

## Einzelplan 7 Öffentliche Einrichtungen, Wirtschaftsförderung

Unterabschnitt 7630 Öffentliche Anschlagstellen					
Bezeichnung	Ansatz 2018	Ansatz 2017	Rechnungs- ergebnis 2016	Zust. Bew. Stelle	Ver- merke
<b>E I N N A H M E N</b>					
1400	Pachteinnahmen	350	280	278,68	A 3000 A 3000
<b>E I N N A H M E N</b>		<b>350</b>	<b>280</b>	<b>278,68</b>	
<b>A U S G A B E N</b>					
6350	Sächliche Zweckausgaben (Gebäudeversicherung)	100	80	76,82	A 3000 A 3000
<b>A U S G A B E N</b>		<b>100</b>	<b>80</b>	<b>76,82</b>	
<b>Summe</b>	<b>Gesamteinnahmen</b>	<b>350</b>	<b>280</b>	<b>278,68</b>	
<b>UA 7630</b>	<b>Gesamtausgaben</b>	<b>100</b>	<b>80</b>	<b>76,82</b>	
	<b>Saldo</b>	<b>250</b>	<b>200</b>	<b>201,86</b>	

## Einzelplan 7 Öffentliche Einrichtungen, Wirtschaftsförderung

Unterabschnitt 7650 Öffentliches WC am Feuerwehrhaus						
Bezeichnung		Ansatz 2018	Ansatz 2017	Rechnungs- ergebnis 2016	Zust. Bew. Stelle	Ver- merke
<b>A U S G A B E N</b>						
5000	Gebäudeunterhaltung Öffentl. WC am Feuerwehrhaus	500	500	0,00	A 3000 A 3000	G: K 5000
5420	Reinigung	1.000	950	894,72	A 3000 A 3000	G: K 5400
5430	Beleuchtung und Wasserversorgung	200	150	111,27	A 3000 A 3000	G: K 5400
5440	Abgaben und Versicherungen	70	0	32,78	A 3000 A 3000	G: K 5400
<b>A U S G A B E N</b>		<b>1.770</b>	<b>1.600</b>	<b>1.038,77</b>		
<b>Summe</b>	<b>Gesamteinnahmen</b>	<b>0</b>	<b>0</b>	<b>0,00</b>		
<b>UA 7650</b>	<b>Gesamtausgaben</b>	<b>1.770</b>	<b>1.600</b>	<b>1.038,77</b>		
	<b>Saldo</b>	<b>-1.770</b>	<b>-1.600</b>	<b>-1.038,77</b>		

**Einzelplan 7 Öffentliche Einrichtungen, Wirtschaftsförderung**

<b>Unterabschnitt 7670 Pfarrstadel</b>					
Bezeichnung	Ansatz 2018	Ansatz 2017	Rechnungs- ergebnis 2016	Zust. Bew. Stelle	Ver- merke
<b>E I N N A H M E N</b>					
1400	Mieten und Pachten	1.000	1.800	1.278,17	A 3000 A 3000
1510	Ersätze	0	0	2.500,57	A 3000 A 3000
<b>E I N N A H M E N</b>		<b>1.000</b>	<b>1.800</b>	<b>3.778,74</b>	
<b>A U S G A B E N</b>					
400000	SN PA Personalausgaben SN	4.970	0	0,00	A 3000 A 3000
5000	Gebäudeunterhaltung Pfarrstadel	8.000	8.000	5.021,41	A 3000 A 3000 G: K 5000
5100	Unterhaltung des Dorfangers	500	500	83,89	A 3000 A 3000 G: G 5100
5200	Einrichtung und Ausstattung, Geräte	2.500	1.500	4.067,14	A 3000 A 3000
5410	Heizung	7.000	7.000	6.320,00	A 3000 A 3000 G: K 5400
5420	Reinigung	3.500	7.000	6.474,12	A 3000 A 3000 G: K 5400
5430	Beleuchtung, Wasserversorgung	3.000	3.500	2.799,22	A 3000 A 3000 G: K 5400
5440	Abgaben und Versicherungen	2.500	2.500	2.565,03	A 3000 A 3000 G: K 5400
6360	Veranstaltungsaufwand	200	300	88,75	A 3000 A 3000
6400	Steuern, Versicherungen, Schadensfälle	100	100	30,98	A 3000 A 3000
6520	Post- und Fernmeldegebühren	0	20	1,39	A 3000 A 3000 G: K 6500
6680	Vermischte Ausgaben	100	100	66,42	A 3000 A 3000
6790	Innere Verrechnungen	10.500	10.500	10.500,00	A 3000 A 3000
<b>A U S G A B E N</b>		<b>42.870</b>	<b>41.020</b>	<b>38.018,35</b>	
<b>Summe</b>	<b>Gesamteinnahmen</b>	<b>1.000</b>	<b>1.800</b>	<b>3.778,74</b>	
<b>UA 7670</b>	<b>Gesamtausgaben</b>	<b>42.870</b>	<b>41.020</b>	<b>38.018,35</b>	
	<b>Saldo</b>	<b>-41.870</b>	<b>-39.220</b>	<b>-34.239,61</b>	

**Erläuterungen**

6790 Innere Verrechnungen innerhalb des Verwaltungshaushalts

Kostenersatz für Leistungen des Bauhofs im Pfarrstadel  
(HSt. 7710.1690) ..... 10.500,-- e

## Einzelplan 7 Öffentliche Einrichtungen, Wirtschaftsförderung

Unterabschnitt 7710 Bauhof					
Bezeichnung	Ansatz 2018	Ansatz 2017	Rechnungsergebnis 2016	Zust. Bew. Stelle	Vermerke

EINNAHMEN					
1300	Einnahmen aus Verkauf	700	150	0,00	A 3000 A 3000
1510	Ersätze	300	500	3.844,29	A 3000 A 3000
1690	Innere Verrechnungen innerhalb des Verwaltungshaushalts	412.820	405.760	381.440,97	A 3000 A 3000
2760	Auflösung von Beiträgen und ähnlichen Entgelten	3.810	3.810	3.810,00	A 3000 A 3000
<b>EINNAHMEN</b>		<b>417.630</b>	<b>410.220</b>	<b>389.095,26</b>	

AUSGABEN					
400000	SN PA Personalausgaben SN	287.700	277.700	266.869,02	A 3000 A 3000
5000	Gebäudeunterhaltung Bauhof	5.000	5.000	5.813,36	A 3000 A 3000 G: K 5000
5100	Unterhaltung Vorplatz Bauhof	500	500	0,00	A 3000 A 3000 G: G 5100
5200	Arbeitsgeräte, bewegliche Verkehrszeichen	8.000	8.000	4.503,64	A 3000 A 3000
5300	Miete für Bauhoflagerflächen	5.500	5.500	4.812,00	A 3000 A 3000
5410	Heizung	2.500	2.000	1.890,56	A 3000 A 3000 G: K 5400
5420	Reinigung	1.800	1.600	1.341,10	A 3000 A 3000 G: K 5400
5430	Beleuchtung, Wasserversorgung	4.000	2.700	2.961,70	A 3000 A 3000 G: K 5400
5440	Abgaben und Versicherungen	1.200	1.500	1.144,96	A 3000 A 3000 G: K 5400
5500	Haltung von Fahrzeugen	30.000	28.000	21.135,44	A 3000 A 3000
5600	Dienst- und Schutzkleidung	1.500	1.500	2.233,05	A 3000 A 3000
5611	Sicherheitstechnische Betreuung	2.000	1.650	1.547,00	A 3000 A 3000
5612	Arbeitsmedizinische Betreuung	900	850	819,62	A 3000 A 3000
5620	Aus- und Fortbildung, Umschulung	1.000	1.500	993,23	A 3000 A 3000
6400	Steuern, Versicherungen, Schadensfälle	500	500	215,71	A 3000 A 3000
6500	Bürobedarf	200	200	180,19	A 3000 A 3000 G: K 6500
6510	Fachliteratur, Zeitungen, Zeitschriften,	150	150	199,28	A 3000 A 3000 G: K 6500
6520	Post- und Fernmeldegebühren	300	500	52,98	A 3000 A 3000 G: K 6500
6560	EDV-Kosten (Einzelleistungen)	2.000	2.000	0,00	A 3000 A 3000 G: K 6500
6680	Vermischte Ausgaben	200	300	362,42	A 3000 A 3000
6800	Abschreibungen	45.930	52.290	54.380,00	A 3000 A 3000
6850	Verzinsung des Anlagekapitals	16.750	16.280	17.640,00	A 3000 A 3000
<b>AUSGABEN</b>		<b>417.630</b>	<b>410.220</b>	<b>389.095,26</b>	

<b>Summe</b>	<b>Gesamteinnahmen</b>	<b>417.630</b>	<b>410.220</b>	<b>389.095,26</b>
<b>UA 7710</b>	<b>Gesamtausgaben</b>	<b>417.630</b>	<b>410.220</b>	<b>389.095,26</b>
	<b>Saldo</b>	<b>0</b>	<b>0</b>	<b>0,00</b>

### Erläuterungen

1690 Innere Verrechnungen innerhalb des Verwaltungshaushalts

Kostenersatz für Bauhofleistungen von:	
Verwaltungsgebäude (HST. 0200.6790) .....	8.500,-- e
Feuerwehr (HST. 1300.6790) .....	8.500,-- e
Grundschule (HST. 2100.6790) .....	31.500,-- e
Unterkünfte für Flüchtlinge (HST. 4360.6790) .....	16.200,-- e
Jugendtreff/Skaterplatz (HST. 4600.6790) .....	5.000,-- e
Kindergarten St. Nikolaus (HST. 4640.6790) .....	9.500,-- e
Gemeindehalle (HST. 5610.6790) .....	18.500,-- e
Sporthalle (HST. 5611.6790) .....	9.000,-- e
Sportplatz (HST. 5620.6790) .....	21.000,-- e
Öffentl. Grünflächen (HST. 5800.6790) .....	21.500,-- e



**Einzelplan 7 Öffentliche Einrichtungen, Wirtschaftsförderung**

<b>Unterabschnitt 7710 Bauhof</b>					
<b>Bezeichnung</b>	<b>Ansatz 2018</b>	<b>Ansatz 2017</b>	<b>Rechnungs- ergebnis 2016</b>	<b>Zust. Bew. Stelle</b>	<b>Ver- merke</b>

**Erläuterungen**

Öffentl. Spielplätze (HST. 5830.6790) .....			13.000,--	e	
Gemeindestrassen (HST. 6300.6792) .....			119.610,--	e	
Strassenbeleuchtung (HST. 6700.6790) .....			15.500,--	e	
Winterdienst/Strassenreinigung (HST. 6750.6790) .....			36.500,--	e	
Gewässerunterhaltung (HST. 6900.6790) .....			12.500,--	e	
Kanalisation (HST. 7000.6790) .....			7.500,--	e	
Abfallbeseitigung, Wertstoffeffassung, Grünmüllplatz (HST. 7200.6790) .....			5.010,--	e	
Märkte (HST. 7300.6790) .....			6.000,--	e	
Friedhofpflege (HST. 7500.6790) .....			9.000,--	e	
Pfarrstadel (HST. 7670.6790) .....			10.500,--	e	
Buswartehallen (HST. 7900.6790) .....			6.500,--	e	
Wasserversorgung (HST. 8150.6790) .....			8.000,--	e	
Gemeindemobil (HST. 8150.6790) .....			2.000,--	e	
Gemeindewohnungen (HST. 8150.6790) .....			12.000,--	e	
			-----		
Gesamtbetrag			412.820,--	e	
			=====		

5200	incl. EDV-Geräte für Erfassung Arbeitszeit und Arbeitsprodukte
5300	Mieterhöhung für Lager EnBW-Gelände nach Aufstellung neuer Silos für Winterdienst
6560	EDV-Programm für Erfassung Arbeitszeit und Arbeitsprodukte

## Einzelplan 7 Öffentliche Einrichtungen, Wirtschaftsförderung

Unterabschnitt 7880 Sonstige Förderung der Landwirtschaft					
Bezeichnung	Ansatz 2018	Ansatz 2017	Rechnungs- ergebnis 2016	Zust. Bew. Stelle	Ver- merke

A U S G A B E N					
6610	Mitgliedsbeitrag an 'Bäuerl. Ausbildungsstiftung'	30	30	25,00	A 3000 A 3000
<b>AUSGABEN</b>		<b>30</b>	<b>30</b>	<b>25,00</b>	

Summe	Gesamteinnahmen	0	0	0,00	
UA 7880	Gesamtausgaben	30	30	25,00	
	Saldo	-30	-30	-25,00	

**Erläuterungen**

**Einzelplan 7 Öffentliche Einrichtungen, Wirtschaftsförderung**

<b>Unterabschnitt 7900 Fremdenverk., Sonst.förd. v. Wirtschaft u. Verkehr</b>						
Bezeichnung	Ansatz 2018	Ansatz 2017	Rechnungs- ergebnis 2016	Zust. Bew. Stelle	Ver- merke	
<b>E I N N A H M E N</b>						
1510	Ersätze	0	0	372,15	A 3000 A 3000	
<b>E I N N A H M E N</b>		<b>0</b>	<b>0</b>	<b>372,15</b>		
<b>A U S G A B E N</b>						
5100	Unterhaltung der Wartehallen	1.500	1.500	717,76	A 3000 A 3000	G: G 5100
6370	Spezielle Zweckausgaben (Prospekte, Inserate); Kosten der Ferienregion Allgäu	16.200	7.250	7.140,33	A 3000 A 3000	
6610	Mitgliedsbeitrag Kreisverkehrswacht	30	30	26,00	A 3000 A 3000	
6720	Erstattung für Region Waldburg (Personal- und Bürokosten)	7.930	7.500	7.094,23	A 3000 A 3000	
6790	Innere Verrechnungen	6.500	6.500	6.500,00	A 3000 A 3000	
<b>A U S G A B E N</b>		<b>32.160</b>	<b>22.780</b>	<b>21.478,32</b>		
<b>Summe</b>	<b>Gesamteinnahmen</b>	<b>0</b>	<b>0</b>	<b>372,15</b>		
<b>UA 7900</b>	<b>Gesamtausgaben</b>	<b>32.160</b>	<b>22.780</b>	<b>21.478,32</b>		
	<b>Saldo</b>	<b>-32.160</b>	<b>-22.780</b>	<b>-21.106,17</b>		

**Erläuterungen**

6790 Innere Verrechnungen innerhalb des Verwaltungshaushalts

Kostenersatz für Leistungen des Bauhofs bei der Unter-  
haltung der Buswartehallen (HSt. 7710.1690) ..... 6.500,-- e

## Einzelplan 7 Öffentliche Einrichtungen, Wirtschaftsförderung

Unterabschnitt 7920 Förderung des Öffentl. Personennahverkehrs					
Bezeichnung	Ansatz 2018	Ansatz 2017	Rechnungs- ergebnis 2016	Zust. Bew. Stelle	Ver- merke
<b>A U S G A B E N</b>					
6360	Sonstige sächliche Zweckausgaben	150	0	0,00	A 3000 A 3000
6580	Sonstige Geschäftsausgaben	350	0	0,00	A 3000 A 3000 G: K 6500
6680	Ausgaben Bürgerbus u Car-Sharing	5.000	0	0,00	A 3000 A 3000
7160	Bezuschussung Stadtverkehr Ravensburg und Spätverbindungen	10.000	6.000	3.111,15	A 3000 A 3000
<b>A U S G A B E N</b>		<b>15.500</b>	<b>6.000</b>	<b>3.111,15</b>	
<b>Summe</b>	<b>Gesamteinnahmen</b>	<b>0</b>	<b>0</b>	<b>0,00</b>	
<b>UA 7920</b>	<b>Gesamtausgaben</b>	<b>15.500</b>	<b>6.000</b>	<b>3.111,15</b>	
	<b>Saldo</b>	<b>-15.500</b>	<b>-6.000</b>	<b>-3.111,15</b>	

## Einzelplan 7 Öffentliche Einrichtungen, Wirtschaftsförderung

Saldo Abschnitt/Einzelplan Bezeichnung	Ansatz 2018	Ansatz 2017	Rechnungs- ergebnis 2016
<b>70 Abwasserbeseitigung</b>			
<b>Summe Einnahmen</b>	514.660	507.800	503.552,11
<b>Summe Ausgaben</b>	564.660	578.870	483.992,16
<b>Saldo</b>	-50.000	-71.070	19.559,95
<b>72 Abfallbeseitigung</b>			
<b>Summe Einnahmen</b>	46.720	46.770	66.857,61
<b>Summe Ausgaben</b>	49.520	48.970	47.775,22
<b>Saldo</b>	-2.800	-2.200	19.082,39
<b>73 Märkte</b>			
<b>Summe Einnahmen</b>	0	0	0,00
<b>Summe Ausgaben</b>	8.600	8.600	8.637,78
<b>Saldo</b>	-8.600	-8.600	-8.637,78
<b>75 Bestattungswesen</b>			
<b>Summe Einnahmen</b>	18.170	16.040	17.965,56
<b>Summe Ausgaben</b>	46.670	46.890	47.058,90
<b>Saldo</b>	-28.500	-30.850	-29.093,34
<b>76 Sonstige öffentliche Einrichtungen</b>			
<b>Summe Einnahmen</b>	2.020	2.630	5.143,82
<b>Summe Ausgaben</b>	49.740	47.850	40.032,90
<b>Saldo</b>	-47.720	-45.220	-34.889,08
<b>77 Hilfsbetriebe der Verwaltung</b>			
<b>Summe Einnahmen</b>	417.630	410.220	389.095,26
<b>Summe Ausgaben</b>	417.630	410.220	389.095,26
<b>Saldo</b>	0	0	0,00
<b>78 Förderung der Land- und Fortwirtschaft</b>			
<b>Summe Einnahmen</b>	0	0	0,00
<b>Summe Ausgaben</b>	30	30	25,00
<b>Saldo</b>	-30	-30	-25,00
<b>79 Fremdenverkehr, sonstige Förderung von Wirtschaft und Verkehr</b>			
<b>Summe Einnahmen</b>	0	0	372,15
<b>Summe Ausgaben</b>	47.660	28.780	24.589,47
<b>Saldo</b>	-47.660	-28.780	-24.217,32
<b>7 Öffentliche Einrichtungen, Wirtschaftsförderung</b>			
<b>Summe Einnahmen</b>	999.200	983.460	982.986,51
<b>Summe Ausgaben</b>	1.184.510	1.170.210	1.041.206,69
<b>Saldo</b>	-185.310	-186.750	-58.220,18

## Einzelplan 8      Wirtschaftliche Unternehmen, allg. Grund- u. Sondervermögen

<b>Unterabschnitt 8100 Versorgungsunternehmen</b>						
<b>Bezeichnung</b>		<b>Ansatz 2018</b>	<b>Ansatz 2017</b>	<b>Rechnungsergebnis 2016</b>	<b>Zust. Bew. Stelle</b>	<b>Vermerke</b>
<b>E I N N A H M E N</b>						
1300	Einnahmen aus Stromverkauf	23.000	21.000	25.068,54	A 3000 A 3000	
2200	Konzessionsabgaben	90.000	90.000	94.474,02	A 3000 A 3000	
<b>E I N N A H M E N</b>		<b>113.000</b>	<b>111.000</b>	<b>119.542,56</b>		
<b>A U S G A B E N</b>						
5100	Unterhaltung der Photovoltaikanlage	1.000	1.000	0,00	A 3000 A 3000	
5440	Abgaben und Versicherungen	300	250	198,96	A 3000 A 3000	G: K 5400
6800	Abschreibungen	5.780	5.780	5.780,00	A 3000 A 3000	
6850	Verzinsung des Anlagekapitals	3.310	3.540	3.770,00	A 3000 A 3000	
<b>A U S G A B E N</b>		<b>10.390</b>	<b>10.570</b>	<b>9.748,96</b>		
<b>Summe</b>	<b>Gesamteinnahmen</b>	<b>113.000</b>	<b>111.000</b>	<b>119.542,56</b>		
<b>UA 8100</b>	<b>Gesamtausgaben</b>	<b>10.390</b>	<b>10.570</b>	<b>9.748,96</b>		
	<b>Saldo</b>	<b>102.610</b>	<b>100.430</b>	<b>109.793,60</b>		

### Erläuterungen

1300      Stromverkauf aus bestehenden PV-Anlagen

**Einzelplan 8      Wirtschaftliche Unternehmen, allg. Grund- u.  
Sondervermögen**

<b>Unterabschnitt 8130 Gasversorgung</b>						
<b>Bezeichnung</b>		<b>Ansatz 2018</b>	<b>Ansatz 2017</b>	<b>Rechnungs- ergebnis 2016</b>	<b>Zust. Bew. Stelle</b>	<b>Ver- merke</b>
<b>E I N N A H M E N</b>						
2200	Konzessionsabgaben	6.500	5.200	11.368,83	A 3000 A 3000	
<b>E I N N A H M E N</b>		<b>6.500</b>	<b>5.200</b>	<b>11.368,83</b>		
<b>Summe</b>	<b>Gesamteinnahmen</b>	<b>6.500</b>	<b>5.200</b>	<b>11.368,83</b>		
<b>UA 8130</b>	<b>Gesamtausgaben</b>	<b>0</b>	<b>0</b>	<b>0,00</b>		
	<b>Saldo</b>	<b>6.500</b>	<b>5.200</b>	<b>11.368,83</b>		

## Einzelplan 8 Wirtschaftliche Unternehmen, allg. Grund- u. Sondervermögen

Unterabschnitt 8150 Wasserversorgung					
Bezeichnung	Ansatz 2018	Ansatz 2017	Rechnungsergebnis 2016	Zust. Bew. Stelle	Vermerke

E I N N A H M E N					
1100	Wasserverbrauchsgebühren	265.000	250.000	241.602,61	A 3000 A 3000
1110	Wasserzinsen TWS Ravensburg	9.000	9.500	9.493,81	A 3000 A 3000
1111	Wasserzin Zweckverband Haslach-Wasserversorgung	8.000	8.000	0,00	A 3000 A 3000
2760	Auflösung von Beiträgen und ähnlichen Entgelten	5.040	5.040	5.050,00	A 3000 A 3000
<b>E I N N A H M E N</b>		<b>287.040</b>	<b>272.540</b>	<b>256.146,42</b>	

A U S G A B E N						
400000	SN PA Personalausgaben SN	37.900	35.590	37.978,03	A 3000 A 3000	
5000	Gebäudeunterhaltung Pumpenhaus und Hochbehälter	500	500	66,14	A 3000 A 3000	G: K 5000
5100	Unterhaltung Tiefbauanlagen (Wasserleitungsnetz)	40.000	40.000	14.905,55	A 3000 A 3000	
5110	Unterhaltung Schutzzonenbereich I	500	500	360,00	A 3000 A 3000	G: G 5100
5210	Geräte, Werkzeuge, maschinelle Einrichtungen	1.000	1.000	1.179,18	A 3000 A 3000	
5280	Wassermähler	5.000	2.000	574,10	A 3000 A 3000	
5440	Abgaben und Versicherungen	850	850	816,62	A 3000 A 3000	G: K 5400
5730	Betriebsstrom (zur Wasserförderung)	19.000	19.000	18.676,89	A 3000 A 3000	
5740	Wasserbezug von anderen Gemeinden	3.000	4.000	8.274,00	A 3000 A 3000	
6340	Techn. Betriebsführung durch Zweckverband Haslach-Wasserversorgung	20.000	15.000	15.000,00	A 3000 A 3000	
6360	Sonstige sächliche Zweckausgaben	7.500	7.500	9.393,22	A 3000 A 3000	
6400	Wasserentnahmeentgelt, Versicherungen	33.000	33.500	34.271,25	A 3000 A 3000	
6520	Post- und Fernmeldegebühren	100	100	0,16	A 3000 A 3000	G: K 6500
6540	Dienstreisen	100	50	47,60	A 3000 A 3000	G: K 6500
6680	Vermischte Ausgaben	100	100	154,00	A 3000 A 3000	
6790	Innere Verrechnungen	11.000	11.000	11.000,00	A 3000 A 3000	
6800	Abschreibungen	68.570	69.860	69.860,00	A 3000 A 3000	
6850	Verzinsung des Anlagekapitals	41.980	44.210	44.010,00	A 3000 A 3000	
<b>A U S G A B E N</b>		<b>290.100</b>	<b>284.760</b>	<b>266.566,74</b>		

<b>Summe</b>	<b>Gesamteinnahmen</b>	<b>287.040</b>	<b>272.540</b>	<b>256.146,42</b>
<b>UA 8150</b>	<b>Gesamtausgaben</b>	<b>290.100</b>	<b>284.760</b>	<b>266.566,74</b>
	<b>Saldo</b>	<b>-3.060</b>	<b>-12.220</b>	<b>-10.420,32</b>

### Erläuterungen

1111 Ersatz für die Wasserlieferungen im Rahmen des Trinkwasser-Verbundsystems an den Zweckverband Haslach-Wasserversorgung. Diese Einnahmen dienen zur Tilgung des Kredits des Zweckverbandes (Stand am 31.12.2017: 10.061,62 €).

5100 vgl. auch HSt. 2.8150.9510, V 81500174 im Vermögenshaushalt

6340 Für die technische Betriebsführung der Wasserversorgung Grünkraut erhält der Zweckverband Haslach-Wasserversorgung Neukirch ab dem Jahr 2018 ein jährliches Entgelt in Höhe von 20.000,-- zuzüglich der gesetzlichen Mehrwertsteuer. Der Vertrag wurde bis zum 31.12.2027 verlängert.



## Einzelplan 8      Wirtschaftliche Unternehmen, allg. Grund- u. Sondervermögen

Unterabschnitt 8150 Wasserversorgung					
Bezeichnung	Ansatz 2018	Ansatz 2017	Rechnungs- ergebnis 2016	Zust. Bew. Stelle	Ver- merke

### Erläuterungen

6360 Steuerberatungskosten, Kosten Wasseruntersuchung...

6790 Innere Verrechnungen innerhalb des Verwaltungshaushalts

Kostenersatz für:

- Finanzverwaltung (HSt. 0300.1690) .....	3.000,-- €
- Leistungen des Bauhofs für die Unterhaltung der Anlagen der Wasserversorgung (HST. 7710.1690) .....	8.000,-- €

Gesamtbetrag	11.000,-- €
	=====

## Einzelplan 8      Wirtschaftliche Unternehmen, allg. Grund- u. Sondervermögen

Unterabschnitt 8200 Gemeindemobil						
Bezeichnung		Ansatz 2018	Ansatz 2017	Rechnungsergebnis 2016	Zust. Bew. Stelle	Vermerke
<b>E I N N A H M E N</b>						
1510	Ersätze für Benutzung	5.000	6.000	6.660,80	A 3000 A 3000	
1570	Vermischte Einnahmen	0	0	190,40	A 3000 A 3000	
<b>E I N N A H M E N</b>		<b>5.000</b>	<b>6.000</b>	<b>6.851,20</b>		
<b>A U S G A B E N</b>						
5500	Haltung von Fahrzeugen	8.000	6.500	5.824,75	A 3000 A 3000	
6790	Innere Verrechnungen	2.000	2.050	2.050,00	A 3000 A 3000	
<b>A U S G A B E N</b>		<b>10.000</b>	<b>8.550</b>	<b>7.874,75</b>		
<b>Summe</b>	<b>Gesamteinnahmen</b>	<b>5.000</b>	<b>6.000</b>	<b>6.851,20</b>		
<b>UA 8200</b>	<b>Gesamtausgaben</b>	<b>10.000</b>	<b>8.550</b>	<b>7.874,75</b>		
	<b>Saldo</b>	<b>-5.000</b>	<b>-2.550</b>	<b>-1.023,55</b>		

### Erläuterungen

6790      Innere Verrechnungen innerhalb des Verwaltungshaushalts

Kostenersatz für Leistungen des Bauhofs bei der Betankung, Wartung  
und Reinigung des Gemeindemobils (HSt. 7710.1690) ..... 2.000,-- €

## Einzelplan 8      Wirtschaftliche Unternehmen, allg. Grund- u. Sondervermögen

Unterabschnitt 8810 Wohn- und Geschäftsgebäude						
Bezeichnung		Ansatz 2018	Ansatz 2017	Rechnungsergebnis 2016	Zust. Bew. Stelle	Vermerke
<b>E I N N A H M E N</b>						
1400	Miete incl. Nebenkosten	56.000	60.000	56.264,78	A 3000 A 3000	
1510	Ersätze	0	0	570,88	A 3000 A 3000	
<b>E I N N A H M E N</b>		<b>56.000</b>	<b>60.000</b>	<b>56.835,66</b>		
<b>A U S G A B E N</b>						
5000	Gebäudeunterhaltung Wohn- und Geschäftsgebäude	8.000	10.000	1.331,76	A 3000 A 3000	G: K 5000
5200	Geräte, Ausstattungsgegenstände	500	500	47,19	A 3000 A 3000	
5410	Heizung	8.500	8.500	7.221,51	A 3000 A 3000	G: K 5400
5420	Reinigung	350	350	324,48	A 3000 A 3000	G: K 5400
5430	Beleuchtung, Wasserversorgung	1.800	1.800	99,78	A 3000 A 3000	G: K 5400
5440	Abgaben und Versicherungen	4.600	4.600	4.470,46	A 3000 A 3000	G: K 5400
5480	Sonstige Bewirtschaftungskosten	0	50	0,00	A 3000 A 3000	G: K 5400
6680	Vermischte Ausgaben	100	100	38,89	A 3000 A 3000	
6790	Innere Verrechnungen	12.000	12.000	12.000,00	A 3000 A 3000	
<b>A U S G A B E N</b>		<b>35.850</b>	<b>37.900</b>	<b>25.534,07</b>		
<b>Summe</b>	<b>Gesamteinnahmen</b>	<b>56.000</b>	<b>60.000</b>	<b>56.835,66</b>		
<b>UA 8810</b>	<b>Gesamtausgaben</b>	<b>35.850</b>	<b>37.900</b>	<b>25.534,07</b>		
	<b>Saldo</b>	<b>20.150</b>	<b>22.100</b>	<b>31.301,59</b>		

### Erläuterungen

1400 Erhöhung der Mieten für 1 Gebäude im Jahr 2015 erfolgt. Weiteres Gebäude erfolgt im Jahr 2018. Außerdem sind hier Mieten für Büroräume im Rathaus enthalten. Ebenso werden die Nebenkosten zur Miete hier gebucht.

6790 Innere Verrechnungen innerhalb des Verwaltungshaushalts

Kostenersatz für Leistungen des Bauhofs in den Wohn- und Geschäftsgebäuden der Gemeinde (HSt. 7710.1690) ..... 12.000,-- €

**Einzelplan 8      Wirtschaftliche Unternehmen, allg. Grund- u.  
Sondervermögen**

<b>Unterabschnitt 8830    Sonstiges Grundvermögen</b>						
<b>Bezeichnung</b>		<b>Ansatz 2018</b>	<b>Ansatz 2017</b>	<b>Rechnungs- ergebnis 2016</b>	<b>Zust. Bew. Stelle</b>	<b>Ver- merke</b>
<b>E I N N A H M E N</b>						
1400	Pacht	200	200	200,00	A 3000 A 3000	
<b>E I N N A H M E N</b>		<b>200</b>	<b>200</b>	<b>200,00</b>		
<b>A U S G A B E N</b>						
5440	Abgaben und Versicherungen	1.500	3.000	2.054,46	A 3000 A 3000	G: K 5400
5480	Sonstige Bewirtschaftungskosten	100	150	142,80	A 3000 A 3000	G: K 5400
<b>A U S G A B E N</b>		<b>1.600</b>	<b>3.150</b>	<b>2.197,26</b>		
<b>Summe</b>	<b>Gesamteinnahmen</b>	<b>200</b>	<b>200</b>	<b>200,00</b>		
<b>UA 8830</b>	<b>Gesamtausgaben</b>	<b>1.600</b>	<b>3.150</b>	<b>2.197,26</b>		
	<b>Saldo</b>	<b>-1.400</b>	<b>-2.950</b>	<b>-1.997,26</b>		

## Einzelplan 8      Wirtschaftliche Unternehmen, allg. Grund- u. Sondervermögen

Saldo Abschnitt/Einzelplan Bezeichnung	Ansatz 2018	Ansatz 2017	Rechnungs- ergebnis 2016
81 Versorgungsunternehmen			
<b>Summe Einnahmen</b>	406.540	388.740	387.057,81
<b>Summe Ausgaben</b>	300.490	295.330	276.315,70
<b>Saldo</b>	106.050	93.410	110.742,11
82 Verkehrsunternehmen			
<b>Summe Einnahmen</b>	5.000	6.000	6.851,20
<b>Summe Ausgaben</b>	10.000	8.550	7.874,75
<b>Saldo</b>	-5.000	-2.550	-1.023,55
88 Allgemeines Grundvermögen			
<b>Summe Einnahmen</b>	56.200	60.200	57.035,66
<b>Summe Ausgaben</b>	37.450	41.050	27.731,33
<b>Saldo</b>	18.750	19.150	29.304,33
8 Wirtschaftliche Unternehmen, allg. Grund- u. Sondervermögen			
<b>Summe Einnahmen</b>	467.740	454.940	450.944,67
<b>Summe Ausgaben</b>	347.940	344.930	311.921,78
<b>Saldo</b>	119.800	110.010	139.022,89

**Einzelplan 9 Allgemeine Finanzwirtschaft**

<b>Unterabschnitt 9000 Steuern, allg.Zuweisungen und allgemeine Umlagen</b>					
Bezeichnung	Ansatz 2018	Ansatz 2017	Rechnungs- ergebnis 2016	Zust. Bew. Stelle	Ver- merke
<b>E I N N A H M E N</b>					
0001	Grundsteuer A	32.000	32.000	30.120,84	A 3000 A 3000
0010	Grundsteuer B	353.500	345.000	321.568,39	A 3000 A 3000
0030	Gewerbesteuer	2.700.000	2.450.000	2.251.153,71	A 3000 A 3000
0100	Gemeindeanteil an der Einkommensteuer	2.025.710	1.785.930	1.761.591,17	A 3000 A 3000
0120	Gemeindeanteil an der Umsatzsteuer	299.520	197.250	158.800,95	A 3000 A 3000
0220	Hundesteuer	13.800	6.600	6.756,00	A 3000 A 3000
0321	Jagdpacht	3.320	3.300	3.326,06	A 3000 A 3000
0323	Fischereipacht	1.020	1.020	1.020,00	A 3000 A 3000
0410	Schlüsselzuweisungen vom Land	664.070	302.300	253.826,80	A 3000 A 3000
0610	Sonstige Allgemeine Zuweisungen vom Land für Integration u. Asylbewerber	60.540	39.300	0,00	A 3000 A 3000
0910	Ausgleichsleistungen nach dem Familienleistungsausgleich	150.230	143.630	139.472,00	A 3000 A 3000
<b>E I N N A H M E N</b>		<b>6.303.710</b>	<b>5.306.330</b>	<b>4.927.635,92</b>	
<b>A U S G A B E N</b>					
8100	Gewerbsteuerumlage	543.970	493.600	458.362,64	A 3000 A 3000
8310	Finanzausgleichsumlage an das Land	892.730	975.910	1.039.956,90	A 3000 A 3000
8320	Kreisumlage	1.126.240	1.300.950	1.359.907,00	A 3000 A 3000
8330	Umlage an den Gemeindeverwaltungsverband	57.960	55.800	45.720,00	A 3000 A 3000
<b>A U S G A B E N</b>		<b>2.620.900</b>	<b>2.826.260</b>	<b>2.903.946,54</b>	
<b>Summe</b>	<b>Gesamteinnahmen</b>	<b>6.303.710</b>	<b>5.306.330</b>	<b>4.927.635,92</b>	
<b>UA 9000</b>	<b>Gesamtausgaben</b>	<b>2.620.900</b>	<b>2.826.260</b>	<b>2.903.946,54</b>	
	<b>Saldo</b>	<b>3.682.810</b>	<b>2.480.070</b>	<b>2.023.689,38</b>	

**Erläuterungen**

0610 Integrationslastenausgleich

Förderung der Integration von Flüchtlingen in der Anschlussunterbringung nach § 29 d (neu) Finanzausgleichsgesetz - FAG  
 Grundlage: anzurechnende Personen in der Anschlussunterbringung einschl. Familiennachzug zum 15.09. lfd. Jahr.  
 In den Finazzuweisungen wird derzeit von 49 Personen ausgegangen.  
 Zuwendung pro Person 1.125,00 € vorgesehen.  
 Jahreszuwendung gerundet

60.540,-- €

**Einzelplan 9 Allgemeine Finanzwirtschaft**

<b>Unterabschnitt 9100 Sonstige Allgemeine Finanzwirtschaft</b>					
<b>Bezeichnung</b>	<b>Ansatz 2018</b>	<b>Ansatz 2017</b>	<b>Rechnungs- ergebnis 2016</b>	<b>Zust. Bew. Stelle</b>	<b>Ver- merke</b>
<b>E I N N A H M E N</b>					
2060	Zinseinnahmen aus Arbeitgeberdarlehen	0	0	33,36	A 3000 A 3000
2070	Zinseinnahmen von privaten Unternehmen (Geldanlagen)	500	40	611,00	A 3000 A 3000
2080	Zinseinnahmen vom übrigen Bereich	0	0	1.551,90	A 3000 A 3000
2100	Gewinnanteile von wirtschaftlichen Unternehmen und aus Beteiligungen	0	0	14,74	A 3000 A 3000
2700	Abschreibungen	359.970	363.480	356.380,00	A 3000 A 3000
2750	Verzinsung des Anlagekapitals	176.720	175.590	175.550,00	A 3000 A 3000
<b>E I N N A H M E N</b>		<b>537.190</b>	<b>539.110</b>	<b>534.141,00</b>	
<b>A U S G A B E N</b>					
400000	SN PA Personalausgaben SN	8.730	15.530	0,00	A 3000 A 3000
6860	Auflösung von Beiträgen und ähnlichen Entgelten	114.030	109.040	104.050,00	A 3000 A 3000
8070	Zinsen für Kredite v. Priv. Unternehmen Zinsen für Kassenkredite	100	100	0,00	A 3000 A 3000
8500	Deckungsreserve	26.800	2.340	0,00	A 3000 A 3000
8600	Allgemeine Zuführung zum Vermögenshaushalt	1.300.000	290.000	415.378,58	A 3000 A 3000
<b>A U S G A B E N</b>		<b>1.449.660</b>	<b>417.010</b>	<b>519.428,58</b>	
<b>Summe</b>	<b>Gesamteinnahmen</b>	<b>537.190</b>	<b>539.110</b>	<b>534.141,00</b>	
<b>UA 9100</b>	<b>Gesamtausgaben</b>	<b>1.449.660</b>	<b>417.010</b>	<b>519.428,58</b>	
	<b>Saldo</b>	<b>-912.470</b>	<b>122.100</b>	<b>14.712,42</b>	

## Einzelplan 9 Allgemeine Finanzwirtschaft

<b>Saldo Abschnitt/Einzelplan</b>	<b>Ansatz 2018</b>	<b>Ansatz 2017</b>	<b>Rechnungs- ergebnis 2016</b>
<b>Bezeichnung</b>			
90 Steuern, allgemeine Zuweisungen und allgemeine Umlagen			
<b>Summe Einnahmen</b>	6.303.710	5.306.330	4.927.635,92
<b>Summe Ausgaben</b>	2.620.900	2.826.260	2.903.946,54
<b>Saldo</b>	3.682.810	2.480.070	2.023.689,38
91 Sonstige allgemeine Finanzwirtschaft			
<b>Summe Einnahmen</b>	537.190	539.110	534.141,00
<b>Summe Ausgaben</b>	1.449.660	417.010	519.428,58
<b>Saldo</b>	-912.470	122.100	14.712,42
9 Allgemeine Finanzwirtschaft			
<b>Summe Einnahmen</b>	6.840.900	5.845.440	5.461.776,92
<b>Summe Ausgaben</b>	4.070.560	3.243.270	3.423.375,12
<b>Saldo</b>	2.770.340	2.602.170	2.038.401,80



# **Sachbuchteil 2**

## **Vermögenshaushalt**

**Einzelplan 0 Allgemeine Verwaltung**

Unterabschnitt 0000 Gemeindeorgane								
Bezeichnung	Ansatz 2018	Verpflicht. Erm.	Ansatz 2017	Rechnungs- ergebnis 2016	Investitionen/Inv.Förderung		Zust. Bew. Stelle	Ver- merke
					Gesamt- bedarf	Bisher be- reitgestellt		

**V 00000100 Gemeindeorgane**

A U S G A B E N								
9350	Erwerb von bewegl. Sachen des Anlagevermögens	5.000	0	0	0,00	0	0	A 3000 A 3000
<b>AUSGABEN V 00000100</b>		<b>5.000</b>	<b>0</b>	<b>0</b>	<b>0,00</b>	<b>0</b>	<b>0</b>	

<b>Summe</b>	<b>Gesamteinnahmen</b>	<b>0</b>	<b>0</b>	<b>0</b>	<b>0,00</b>	<b>0</b>	<b>0</b>	
<b>UA 0000</b>	<b>Gesamtausgaben</b>	<b>5.000</b>	<b>0</b>	<b>0</b>	<b>0,00</b>	<b>0</b>	<b>0</b>	
	<b>Saldo</b>	<b>-5.000</b>	<b>0</b>	<b>0</b>	<b>0,00</b>	<b>0</b>	<b>0</b>	

**Erläuterungen**

V 00000100 9350 EDV-Ausstattung und Einrichtungsgegenstände

Zur Beschaffung einer neuen EDV-Ausstattung werden  
 eingeplant ..... 5.000,-- €

## Einzelplan 0 Allgemeine Verwaltung

Unterabschnitt 0200 Hauptverwaltung									
Bezeichnung	Ansatz 2018	Verpflicht. Erm.	Ansatz 2017	Rechnungs- ergebnis 2016	Investitionen/Inv.Förderng.		Zust. Bew. Stelle	Ver- merke	
					Gesamt- bedarf	Bisher be- reitetgestellt			

### V 02000100 Hauptverwaltung

A U S G A B E N									
9350	Einrichtungsgegenstände und Büromaschinen	30.000	0	10.000	10.000,00	0	0	A 3000 A 3000	
<b>AUSGABEN V 02000100</b>		<b>30.000</b>	<b>0</b>	<b>10.000</b>	<b>10.000,00</b>	<b>0</b>	<b>0</b>		

### V 02000103 Einbau Aufzug ins Rathaus

E I N N A H M E N									
3610	Zuweisungen vom Land aus LSP	0	0	0	28.000,00	0	0	A 3000 A 3000	
<b>EINNAHMEN V 02000103</b>		<b>0</b>	<b>0</b>	<b>0</b>	<b>28.000,00</b>	<b>0</b>	<b>0</b>		

A U S G A B E N									
9410	Aufzugseinbau	0	0	10.000	65.000,00	0	0	A 3000 A 3000	
<b>AUSGABEN V 02000103</b>		<b>0</b>	<b>0</b>	<b>10.000</b>	<b>65.000,00</b>	<b>0</b>	<b>0</b>		

### V 02000105 Notstromversorgung

A U S G A B E N									
9410	Notstromversorgung Rathaus Bauhof Feuerwehr	0	0	0	10.000,00	0	0	A 3000 A 3000	
<b>AUSGABEN V 02000105</b>		<b>0</b>	<b>0</b>	<b>0</b>	<b>10.000,00</b>	<b>0</b>	<b>0</b>		

### V 02000106 Sanierung Tiefgarage Rathaus

A U S G A B E N									
9410	Sanierung Tiefgarage Rathaus	10.000	0	0	0,00	0	0	A 3000 A 3000	
<b>AUSGABEN V 02000106</b>		<b>10.000</b>	<b>0</b>	<b>0</b>	<b>0,00</b>	<b>0</b>	<b>0</b>		

<b>Summe</b>	<b>Gesamteinnahmen</b>	<b>0</b>	<b>0</b>	<b>0</b>	<b>28.000,00</b>	<b>0</b>	<b>0</b>		
<b>UA 0200</b>	<b>Gesamtausgaben</b>	<b>40.000</b>	<b>0</b>	<b>20.000</b>	<b>85.000,00</b>	<b>0</b>	<b>0</b>		
	<b>Saldo</b>	<b>-40.000</b>	<b>0</b>	<b>-20.000</b>	<b>-57.000,00</b>	<b>0</b>	<b>0</b>		

### Erläuterungen

V 02000100 9350 EDV-Ausstattung und Einrichtungsgegenstände

Zur Beschaffung einer neuen EDV-Ausstattung werden  
eingeplant .....  
30.000,-- €

V 02000103 3610 Aufzugseinbau

Für den Einbau des Aufzugs wird eine Zuwendung in Höhe von 60% der Baukosten gewährt. Da es sich um eine Umbaumaßnahme handelt, werden nur 60% der Baukosten anerkannt. Dies bedeutet, dass nur rund ein Drittel der Aufwendungen an Zuwendung zu erwarten ist.  
Es sind insgesamt 107.000,-- € Haushaltseinnahmereste für diese Zuschüsse vorhanden.

V 02000103 9410 Aufzugseinbau

Für den Einbau eines Aufzugs im Rathaus wurden 2017 weitere 10.000,-- € eingestellt.  
Für das Projekt stehen aus Haushaltsmitteln der Vorjahre insgesamt 310.375,-- € zur Verfügung

**Einzelplan 0 Allgemeine Verwaltung**

<b>Unterabschnitt 0200 Hauptverwaltung</b>								
<b>Bezeichnung</b>	<b>Ansatz 2018</b>	<b>Verpflicht. Erm.</b>	<b>Ansatz 2017</b>	<b>Rechnungs- ergebnis 2016</b>	<b>Investitionen/Inv.Förderung.</b>		<b>Zust. Bew. Stelle</b>	<b>Ver- merke</b>
					<b>Gesamt- bedarf</b>	<b>Bisher be- reitgestellt</b>		

**Erläuterungen**

V 02000106 9410 Für die Sanierung der Tiefgarage wird für Gutachten u. Planung der  
Maßnahme eingestellt  
.....10.000,-- €

Für die Sanierung sind im Finanzplan 2019 Mittel enthalten.

**Einzelplan 0 Allgemeine Verwaltung**

Unterabschnitt 0300 Finanzverwaltung								
Bezeichnung	Ansatz 2018	Verpflicht. Erm.	Ansatz 2017	Rechnungs- ergebnis 2016	Investitionen/Inv.Förderng.		Zust. Bew. Stelle	Ver- merke
					Gesamt- bedarf	Bisher be- reitetgestellt		

**V 03000100 Finanzverwaltung**

A U S G A B E N								
9350	Erwerb von beweglichen Sachen des Anlagevermögens	20.000	0	5.000	0,00	0	0	A 3000 A 3000
<b>AUSGABEN V 03000100</b>		<b>20.000</b>	<b>0</b>	<b>5.000</b>	<b>0,00</b>	<b>0</b>	<b>0</b>	

**V 03000105 Umstellung auf Doppik**

A U S G A B E N								
9350	Unterstützungsleistungen bei Umstellung auf NKHR	20.000	0	15.000	10.000,00	0	0	A 3000 A 3000
<b>AUSGABEN V 03000105</b>		<b>20.000</b>	<b>0</b>	<b>15.000</b>	<b>10.000,00</b>	<b>0</b>	<b>0</b>	

<b>Summe</b>	<b>Gesamteinnahmen</b>	<b>0</b>	<b>0</b>	<b>0</b>	<b>0,00</b>	<b>0</b>	<b>0</b>	
<b>UA 0300</b>	<b>Gesamtausgaben</b>	<b>40.000</b>	<b>0</b>	<b>20.000</b>	<b>10.000,00</b>	<b>0</b>	<b>0</b>	
	<b>Saldo</b>	<b>-40.000</b>	<b>0</b>	<b>-20.000</b>	<b>-10.000,00</b>	<b>0</b>	<b>0</b>	

**Erläuterungen**

V 03000100 9350 EDV-Ausstattung und Einrichtungsgegenstände

Zur Beschaffung einer neuen EDV-Ausstattung werden  
eingeplant ..... 20.000,-- €

## Einzelplan 0 Allgemeine Verwaltung

Saldo Abschnitt/Einzelplan Bezeichnung	Ansatz 2018	Verpflicht. Erm.	Ansatz 2017	Rechnungs- ergebnis 2016	Investitionen/Inv.Förderng	
					Gesamt- bedarf	Bisher be- reitgestellt
00 Gemeindeorgane						
<b>Summe Einnahmen</b>	0	0	0	0,00	0	0
<b>Summe Ausgaben</b>	5.000	0	0	0,00	0	0
<b>Saldo</b>	-5.000	0	0	0,00	0	0
02 Hauptverwaltung						
<b>Summe Einnahmen</b>	0	0	0	28.000,00	0	0
<b>Summe Ausgaben</b>	40.000	0	20.000	85.000,00	0	0
<b>Saldo</b>	-40.000	0	-20.000	-57.000,00	0	0
03 Finanzverwaltung						
<b>Summe Einnahmen</b>	0	0	0	0,00	0	0
<b>Summe Ausgaben</b>	40.000	0	20.000	10.000,00	0	0
<b>Saldo</b>	-40.000	0	-20.000	-10.000,00	0	0
0 Allgemeine Verwaltung						
<b>Summe Einnahmen</b>	0	0	0	28.000,00	0	0
<b>Summe Ausgaben</b>	85.000	0	40.000	95.000,00	0	0
<b>Saldo</b>	-85.000	0	-40.000	-67.000,00	0	0

## Einzelplan 1 Öffentliche Sicherheit und Ordnung

Unterabschnitt 1300 Feuerlöschwesen								
Bezeichnung	Ansatz 2018	Verpflicht. Erm.	Ansatz 2017	Rechnungsergebnis 2016	Investitionen/Inv.Förderng.		Zust. Bew. Stelle	Vermerke
					Gesamtbedarf	Bisher bereitgestellt		

### V 1300004 Anschaffung verschiedener Ausrüstungsgegenstände

A U S G A B E N									
9350	Erwerb von beweglichen Sachen des Anlagevermögens	7.000	0	10.000	2.754,37	0	0	A 3000 A 3000	
<b>AUSGABEN V 1300004</b>		<b>7.000</b>	<b>0</b>	<b>10.000</b>	<b>2.754,37</b>	<b>0</b>	<b>0</b>		

### V 1300014 Persönliche Schutzausrüstung

A U S G A B E N									
9350	Anschaffung Einsatzjacken	9.000	0	6.000	0,00	0	0	A 3000 A 3000	
<b>AUSGABEN V 1300014</b>		<b>9.000</b>	<b>0</b>	<b>6.000</b>	<b>0,00</b>	<b>0</b>	<b>0</b>		

### V 1300018 Umstellung auf Digitalfunk

A U S G A B E N									
9350	Austausch von Funkgeräten	0	0	0	5.000,00	0	0	A 3000 A 3000	
<b>AUSGABEN V 1300018</b>		<b>0</b>	<b>0</b>	<b>0</b>	<b>5.000,00</b>	<b>0</b>	<b>0</b>		

### V 1300020 Warneinrichtung Umbau LF 8/6

A U S G A B E N									
9350	Warneinrichtung Umbau LF 8/6	0	0	4.700	0,00	0	0	A 3000 A 3000	
<b>AUSGABEN V 1300020</b>		<b>0</b>	<b>0</b>	<b>4.700</b>	<b>0,00</b>	<b>0</b>	<b>0</b>		

### V 1300025 Anschaffung HLF 20

E I N N A H M E N									
3450	Veräußerung Löschfahrzeug	0	0	9.000	0,00	0	0	A 3000 A 3000	
3610	Zuweisungen vom Land für Löschfahrzeug	0	0	0	90.000,00	0	0	A 3000 A 3000	
<b>EINNAHMEN V 1300025</b>		<b>0</b>	<b>0</b>	<b>9.000</b>	<b>90.000,00</b>	<b>0</b>	<b>0</b>		

### V 1300030 Anschaffung MTW

A U S G A B E N									
9350	Anschaffung MTW	0	0	60.000	0,00	0	0	A 3000 A 3000	
<b>AUSGABEN V 1300030</b>		<b>0</b>	<b>0</b>	<b>60.000</b>	<b>0,00</b>	<b>0</b>	<b>0</b>		

### V 1300035 Anschaffung GWT

E I N N A H M E N									
3610	Zuweisungen vom Land für GWT	0	0	0	0,00	0	0	A 3000 A 3000	
<b>EINNAHMEN V 1300035</b>		<b>0</b>	<b>0</b>	<b>0</b>	<b>0,00</b>	<b>0</b>	<b>0</b>		

A U S G A B E N									
9350	Anschaffung GWT	100.000	100.000	0	0,00	0	0	A 3000 A 3000	
<b>AUSGABEN V 1300035</b>		<b>100.000</b>	<b>100.000</b>	<b>0</b>	<b>0,00</b>	<b>0</b>	<b>0</b>		

**Einzelplan 1 Öffentliche Sicherheit und Ordnung**

Unterabschnitt 1300 Feuerlöschwesen								
Bezeichnung	Ansatz 2018	Verpflicht. Erm.	Ansatz 2017	Rechnungs- ergebnis 2016	Investitionen/Inv.Förderng.		Zust. Bew. Stelle	Ver- merke
					Gesamt- bedarf	Bisher be- reitgestellt		

**V 13000100 Umbau Feuerwehrhaus**

A U S G A B E N									
9410	Umbau Feuerwehrhaus Planung	20.000	0	15.000	5.000,00	0	0	A 3000 A 3000	
9510	Umbau Feuerwehrhaus	0	0	0	0,00	0	0	A 3000 A 3000	
<b>AUSGABEN V 13000100</b>		<b>20.000</b>	<b>0</b>	<b>15.000</b>	<b>5.000,00</b>	<b>0</b>	<b>0</b>		

<b>Summe</b>	<b>Gesamteinnahmen</b>	<b>0</b>	<b>0</b>	<b>9.000</b>	<b>90.000,00</b>	<b>0</b>	<b>0</b>		
<b>UA 1300</b>	<b>Gesamtausgaben</b>	<b>136.000</b>	<b>100.000</b>	<b>95.700</b>	<b>12.754,37</b>	<b>0</b>	<b>0</b>		
	<b>Saldo</b>	<b>-136.000</b>	<b>-100.000</b>	<b>-86.700</b>	<b>77.245,63</b>	<b>0</b>	<b>0</b>		

**Erläuterungen**

V 13000004 9350 Ausrüstung Feuerwehr

Zur Beschaffung notwendiger Ausrüstungsgegenstände  
(Kaufpreis über 410 EUR netto) sind eingesetzt: ..... 7.000,-- €

V 13000035 9350 Erwerb eines Gerätewagen Technik (GW-T)

Für die Beschaffung eines Gerätewagen Technik (GW-T) werden in den Jahren  
2018 und 2019 jeweils 100.000,-- € eingeplant. Dieser ersetzt das vorhandene  
LF 8.

V 13000100 9410 Umbau und ggf. notwendige Erweiterung des Feuerwehrhauses

zur Anpassung an die gesetzlichen Anforderungen  
(Feuerwehrtechnische Anforderungen, Sicherheit u. Arbeitsschutz)



## Einzelplan 1 Öffentliche Sicherheit und Ordnung

Saldo Abschnitt/Einzelplan Bezeichnung	Ansatz 2018	Verpflicht. Erm.	Ansatz 2017	Rechnungs- ergebnis 2016	Investitionen/Inv.Förderng	
					Gesamt- bedarf	Bisher be- reitgestellt

13 Feuerschutz						
<b>Summe Einnahmen</b>	0	0	9.000	90.000,00	0	0
<b>Summe Ausgaben</b>	136.000	100.000	95.700	12.754,37	0	0
<b>Saldo</b>	-136.000	-100.000	-86.700	77.245,63	0	0

1 Öffentliche Sicherheit und Ordnung						
<b>Summe Einnahmen</b>	0	0	9.000	90.000,00	0	0
<b>Summe Ausgaben</b>	136.000	100.000	95.700	12.754,37	0	0
<b>Saldo</b>	-136.000	-100.000	-86.700	77.245,63	0	0

## Einzelplan 2 Schulen

Unterabschnitt 2100 Grund- und Hauptschulen sowie Grundschulförderklassen									
Bezeichnung	Ansatz 2018	Verpflicht. Erm.	Ansatz 2017	Rechnungs- ergebnis 2016	Investitionen/Inv.Förderng.		Zust. Bew. Stelle	Ver- merke	
					Gesamt- bedarf	Bisher be- reitgestellt			

### V 21000100 Grundschule

A U S G A B E N									
9350	Erwerb von beweglichen Sachen des Anlagevermögens	15.000	0	12.000	5.051,20	0	0	A 3000 A 3000	
9410	Einmal. Baumaßnahme Treppe UG	0	0	0	2.376,25	0	0	A 3000 A 3000	
<b>AUSGABEN V 21000100</b>		<b>15.000</b>	<b>0</b>	<b>12.000</b>	<b>7.427,45</b>	<b>0</b>	<b>0</b>		

### V 21000113 Computerausstattung für Schulen

A U S G A B E N									
9350	Verkabelung für Netzwerk und Computeranschaffung	3.000	0	2.000	15.648,55	0	0	A 3000 A 3000	
<b>AUSGABEN V 21000113</b>		<b>3.000</b>	<b>0</b>	<b>2.000</b>	<b>15.648,55</b>	<b>0</b>	<b>0</b>		

### V 21000116 Ausstattung mit Montessori- Materialien

A U S G A B E N									
9350	Klassenraumausstattung Montessori-Material	0	0	2.000	10.000,00	0	0	A 3000 A 3000	
<b>AUSGABEN V 21000116</b>		<b>0</b>	<b>0</b>	<b>2.000</b>	<b>10.000,00</b>	<b>0</b>	<b>0</b>		

### V 21000120 Heizungsverbund Schule u. Sporthalle

A U S G A B E N									
9410	Heizungsverbund mit Sporthalle	10.000	0	0	0,00	0	0	A 3000 A 3000	
<b>AUSGABEN V 21000120</b>		<b>10.000</b>	<b>0</b>	<b>0</b>	<b>0,00</b>	<b>0</b>	<b>0</b>		

### V 21000123 Verbesserung. techn. Ausstattung

A U S G A B E N									
9410	Schaffung Sprachdurchsagemöglichkeit	0	0	0	-30.000,00	0	0	A 3000 A 3000	
<b>AUSGABEN V 21000123</b>		<b>0</b>	<b>0</b>	<b>0</b>	<b>-30.000,00</b>	<b>0</b>	<b>0</b>		

### V 21000124 Jalousien Obergeschoss

A U S G A B E N									
9410	Jalousien Sonnenschutz OG	0	0	0	20.000,00	0	0	A 3000 A 3000	
<b>AUSGABEN V 21000124</b>		<b>0</b>	<b>0</b>	<b>0</b>	<b>20.000,00</b>	<b>0</b>	<b>0</b>		

### V 21000150 Lehrerzimmer Küche u. Möbel

A U S G A B E N									
9350	Lehrerzimmer Küche u. Möbel	5.000	0	0	0,00	0	0	A 3000 A 3000	
<b>AUSGABEN V 21000150</b>		<b>5.000</b>	<b>0</b>	<b>0</b>	<b>0,00</b>	<b>0</b>	<b>0</b>		

Summe UA 2100	Gesamteinnahmen	0	0	0	0,00	0	0		
	Gesamtausgaben	33.000	0	16.000	23.076,00	0	0		
	Saldo	-33.000	0	-16.000	-23.076,00	0	0		

**Einzelplan 2 Schulen**

<b>Unterabschnitt 2100 Grund- und Hauptschulen sowie Grundschulförderklassen</b>								
Bezeichnung	Ansatz 2018	Verpflicht. Erm.	Ansatz 2017	Rechnungs- ergebnis 2016	Investitionen/Inv.Förderng.		Zust. Bew. Stelle	Ver- merke
					Gesamt- bedarf	Bisher be- reitetgestellt		

**Erläuterungen**

- V 21000100 9350    Einrichtungsgegenstände Schule
- Zur Beschaffung notwendiger Ausrüstungsgegenstände der  
Schule stehen an Mitteln bereit ..... 15.000,-- €
- V 21000150 9350    Ausstattung Lehrerzimmer der Grundschule
- Im Lehrerzimmer sollen kleine Umbaumaßnahmen erfolgen um die  
Arbeitsbedingungen und Abläufe zu verbessern. Außerdem soll teilweise neues  
Mobiliar beschafft werden sowie eine neue Küchenzeile eingebaut werden

**Einzelplan 2 Schulen**

<b>Unterabschnitt 2920 Übrige schulische Aufgaben (u.a. Kernzeitenbetreuung)</b>								
Bezeichnung	Ansatz 2018	Verpflicht. Erm.	Ansatz 2017	Rechnungs- ergebnis 2016	Investitionen/Inv.Förderung.		Zust. Bew. Stelle	Ver- merke
					Gesamt- bedarf	Bisher be- reitgestellt		

**V 29200100 Räume Betreuung u. Mittagessen**

<b>A U S G A B E N</b>									
9350	Ausstattung Betreuungsräume	10.000	0	0	0,00	0	0	A 3000 A 3000	
9410	Umbau Betreuungsräume	25.000	0	0	0,00	0	0	A 3000 A 3000	
<b>AUSGABEN V 29200100</b>		<b>35.000</b>	<b>0</b>	<b>0</b>	<b>0,00</b>	<b>0</b>	<b>0</b>		

<b>Summe</b>	<b>Gesamteinnahmen</b>	<b>0</b>	<b>0</b>	<b>0</b>	<b>0,00</b>	<b>0</b>	<b>0</b>		
<b>UA 2920</b>	<b>Gesamtausgaben</b>	<b>35.000</b>	<b>0</b>	<b>0</b>	<b>0,00</b>	<b>0</b>	<b>0</b>		
	<b>Saldo</b>	<b>-35.000</b>	<b>0</b>	<b>0</b>	<b>0,00</b>	<b>0</b>	<b>0</b>		

<b>Erläuterungen</b>
----------------------

## Einzelplan 2 Schulen

Saldo Abschnitt/Einzelplan Bezeichnung	Ansatz 2018	Verpflicht. Erm.	Ansatz 2017	Rechnungs- ergebnis 2016	Investitionen/Inv.Förderng	
					Gesamt- bedarf	Bisher be- reitgestellt

21 Grund- und Hauptschulen sowie Grundschulförderklassen						
<b>Summe Einnahmen</b>	0	0	0	0,00	0	0
<b>Summe Ausgaben</b>	33.000	0	16.000	23.076,00	0	0
<b>Saldo</b>	-33.000	0	-16.000	-23.076,00	0	0

29 Übrige schulische Aufgaben						
<b>Summe Einnahmen</b>	0	0	0	0,00	0	0
<b>Summe Ausgaben</b>	35.000	0	0	0,00	0	0
<b>Saldo</b>	-35.000	0	0	0,00	0	0

2 Schulen						
<b>Summe Einnahmen</b>	0	0	0	0,00	0	0
<b>Summe Ausgaben</b>	68.000	0	16.000	23.076,00	0	0
<b>Saldo</b>	-68.000	0	-16.000	-23.076,00	0	0

### Einzelplan 3 Wissenschaft, Forschung, Kulturpflege

Unterabschnitt 3400 Heimat- und sonstige Kunstpflege								
Bezeichnung	Ansatz 2018	Verpflicht. Erm.	Ansatz 2017	Rechnungs- ergebnis 2016	Investitionen/Inv.Förderng.		Zust. Bew. Stelle	Ver- merke
					Gesamt- bedarf	Bisher be- reitgestellt		

#### V 34000102 Chronik Häuser in Grünkraut

E I N N A H M E N								
3450	Verkauf Chronik Häuser in Grünkraut	2.000	0	0	0,00	0	0	A 3000 A 3000
<b>E I N N A H M E N V 34000102</b>		<b>2.000</b>	<b>0</b>	<b>0</b>	<b>0,00</b>	<b>0</b>	<b>0</b>	

A U S G A B E N								
9350	Herausgabe Chronik Häuser in Grünkraut	9.000	0	0	0,00	0	0	A 3000 A 3000
<b>A U S G A B E N V 34000102</b>		<b>9.000</b>	<b>0</b>	<b>0</b>	<b>0,00</b>	<b>0</b>	<b>0</b>	

<b>Summe</b>	<b>Gesamteinnahmen</b>	<b>2.000</b>	<b>0</b>	<b>0</b>	<b>0,00</b>	<b>0</b>	<b>0</b>	
<b>UA 3400</b>	<b>Gesamtausgaben</b>	<b>9.000</b>	<b>0</b>	<b>0</b>	<b>0,00</b>	<b>0</b>	<b>0</b>	
	<b>Saldo</b>	<b>-7.000</b>	<b>0</b>	<b>0</b>	<b>0,00</b>	<b>0</b>	<b>0</b>	

#### Erläuterungen

V 34000102 9350 In Zusammenarbeit mit einem Buchverlag wird eine Chronik mit historisch bedeutsamen Gebäuden im Gemeindegebiet erstellt

### Einzelplan 3 Wissenschaft, Forschung, Kulturpflege

Saldo Abschnitt/Einzelplan Bezeichnung	Ansatz 2018	Verpflicht. Erm.	Ansatz 2017	Rechnungs- ergebnis 2016	Investitionen/Inv.Förderng	
					Gesamt- bedarf	Bisher be- reitgestellt

34 Heimat- und sonstige Kulturpflege						
<b>Summe Einnahmen</b>	2.000	0	0	0,00	0	0
<b>Summe Ausgaben</b>	9.000	0	0	0,00	0	0
<b>Saldo</b>	-7.000	0	0	0,00	0	0

3 Wissenschaft, Forschung, Kulturpflege						
<b>Summe Einnahmen</b>	2.000	0	0	0,00	0	0
<b>Summe Ausgaben</b>	9.000	0	0	0,00	0	0
<b>Saldo</b>	-7.000	0	0	0,00	0	0

**Einzelplan 4 Soziale Sicherung**

<b>Unterabschnitt 4320 Soziale Einrichtungen für pflegebedürftige Menschen</b>								
Bezeichnung	Ansatz 2018	Verpflicht. Erm.	Ansatz 2017	Rechnungs- ergebnis 2016	Investitionen/Inv.Förderng.		Zust. Bew. Stelle	Ver- merke
					Gesamt- bedarf	Bisher be- reitgestellt		

**V 43200100 Leben und Wohnen im Alter in Grünkraut**

<b>A U S G A B E N</b>								
9350	Erstellung einer Studie	0	0	15.000	5.000,00	0	0	A 3000 A 3000
9410	Planung Baumaßnahme Pflegehohnggruppe	20.000	0	0	0,00	0	0	A 3000 A 3000
<b>AUSGABEN V 43200100</b>		<b>20.000</b>	<b>0</b>	<b>15.000</b>	<b>5.000,00</b>	<b>0</b>	<b>0</b>	

<b>Summe</b>	<b>Gesamteinnahmen</b>	<b>0</b>	<b>0</b>	<b>0</b>	<b>0,00</b>	<b>0</b>	<b>0</b>	
<b>UA 4320</b>	<b>Gesamtausgaben</b>	<b>20.000</b>	<b>0</b>	<b>15.000</b>	<b>5.000,00</b>	<b>0</b>	<b>0</b>	
	<b>Saldo</b>	<b>-20.000</b>	<b>0</b>	<b>-15.000</b>	<b>-5.000,00</b>	<b>0</b>	<b>0</b>	

**Erläuterungen**

V 43200100 9350 Die Konzeption für dieses Projekt wird ab 2018 im Verwaltungshaushalt geführt.



**Einzelplan 4 Soziale Sicherung**

Unterabschnitt 4360 Soziale Einrichtungen für Aussiedler und Ausländer								
Bezeichnung	Ansatz 2018	Verpflicht. Erm.	Ansatz 2017	Rechnungs- ergebnis 2016	Investitionen/Inv.Förderung.		Zust. Bew. Stelle	Ver- merke
					Gesamt- bedarf	Bisher be- reitgestellt		

**V 43600100 Unterkunft Liebenhofer Straße**

E I N N A H M E N								
3471	Rückzahlung Bauausgaben	0	0	0	800.000,00	0	0	A 3000 A 3000
<b>EINNAHMEN V 43600100</b>		<b>0</b>	<b>0</b>	<b>0</b>	<b>800.000,00</b>	<b>0</b>	<b>0</b>	

A U S G A B E N								
9510	Entwässerung und Bepflanzung	0	0	5.000	0,00	0	0	A 3000 A 3000
9610	Baumaßnahmen Fremdrechnung	0	0	0	805.823,22	0	0	A 3000 A 3000
<b>AUSGABEN V 43600100</b>		<b>0</b>	<b>0</b>	<b>5.000</b>	<b>805.823,22</b>	<b>0</b>	<b>0</b>	

Summe UA 4360	Gesamteinnahmen	0	0	0	800.000,00	0	0	
	Gesamtausgaben	0	0	5.000	805.823,22	0	0	
	Saldo	0	0	-5.000	-5.823,22	0	0	

<b>Erläuterungen</b>
----------------------

**Einzelplan 4 Soziale Sicherung**

Unterabschnitt 4640 Tageseinrichtungen für Kinder								
Bezeichnung	Ansatz 2018	Verpflicht. Erm.	Ansatz 2017	Rechnungsergebnis 2016	Investitionen/Inv.Förderng.		Zust. Bew. Stelle	Vermerke
					Gesamtbedarf	Bisher bereitgestellt		

**V 46400214 Ausstattung St. Christophorus**

A U S G A B E N									
9350	Inventar u. Ausstattung	0	0	2.500	5.000,00	0	0	A 3000 A 3000	
<b>AUSGABEN V 46400214</b>		<b>0</b>	<b>0</b>	<b>2.500</b>	<b>5.000,00</b>	<b>0</b>	<b>0</b>		

**V 46400215 Sanierung St. Christophorus**

A U S G A B E N									
9880	Zuschuss für Investitionen Kath. Kirchengemeinde	0	0	5.000	280.000,00	0	0	A 3000 A 3000	
<b>AUSGABEN V 46400215</b>		<b>0</b>	<b>0</b>	<b>5.000</b>	<b>280.000,00</b>	<b>0</b>	<b>0</b>		

**V 46400301 Kindergarten St. Nikolaus Außenanlagen**

A U S G A B E N									
9510	Außenanlage Kinderkrippe und KiGa St. Nikolaus	0	0	0	5.237,42	0	0	A 3000 A 3000	
<b>AUSGABEN V 46400301</b>		<b>0</b>	<b>0</b>	<b>0</b>	<b>5.237,42</b>	<b>0</b>	<b>0</b>		

**V 46400302 Schließanlage St.Nikolaus**

A U S G A B E N									
9410	Schließanlage	0	0	0	5.000,00	0	0	A 3000 A 3000	
<b>AUSGABEN V 46400302</b>		<b>0</b>	<b>0</b>	<b>0</b>	<b>5.000,00</b>	<b>0</b>	<b>0</b>		

**V 46400314 Ausstattung St. Nikolaus**

A U S G A B E N									
9350	Inventar und Ausstattung	5.000	0	2.500	0,00	0	0	A 3000 A 3000	
<b>AUSGABEN V 46400314</b>		<b>5.000</b>	<b>0</b>	<b>2.500</b>	<b>0,00</b>	<b>0</b>	<b>0</b>		

**V 46400350 Küche Ergänzung St. Nikolaus**

E I N N A H M E N									
3610	Zuweisungen vom Land	7.000	0	0	0,00	0	0	A 3000 A 3000	
<b>EINNAHMEN V 46400350</b>		<b>7.000</b>	<b>0</b>	<b>0</b>	<b>0,00</b>	<b>0</b>	<b>0</b>		

A U S G A B E N									
9350	Einbau zweite Küchenzeile für Mittagessen-Ausgabe	9.000	0	0	0,00	0	0	A 3000 A 3000	
<b>AUSGABEN V 46400350</b>		<b>9.000</b>	<b>0</b>	<b>0</b>	<b>0,00</b>	<b>0</b>	<b>0</b>		

**V 46400400 St. Nikolaus Heizungsverbund mit Heizung Sporthalle/Schule**

A U S G A B E N									
9410	Anschluss an Heizung Sporthalle/Schule	5.000	0	0	0,00	0	0	A 3000 A 3000	
<b>AUSGABEN V 46400400</b>		<b>5.000</b>	<b>0</b>	<b>0</b>	<b>0,00</b>	<b>0</b>	<b>0</b>		

<b>Summe</b>	<b>Gesamteinnahmen</b>	<b>7.000</b>	<b>0</b>	<b>0</b>	<b>0,00</b>	<b>0</b>	<b>0</b>		
<b>UA 4640</b>	<b>Gesamtausgaben</b>	<b>19.000</b>	<b>0</b>	<b>10.000</b>	<b>295.237,42</b>	<b>0</b>	<b>0</b>		
	<b>Saldo</b>	<b>-12.000</b>	<b>0</b>	<b>-10.000</b>	<b>-295.237,42</b>	<b>0</b>	<b>0</b>		

**Einzelplan 4 Soziale Sicherung**

<b>Unterabschnitt 4640 Tageseinrichtungen für Kinder</b>								
<b>Bezeichnung</b>	<b>Ansatz 2018</b>	<b>Verpflicht. Erm.</b>	<b>Ansatz 2017</b>	<b>Rechnungs- ergebnis 2016</b>	<b>Investitionen/Inv.Förderng.</b>		<b>Zust. Bew. Stelle</b>	<b>Ver- merke</b>
					<b>Gesamt- bedarf</b>	<b>Bisher be- reitgestellt</b>		

**Erläuterungen**

- V 46400350 3610      Zuwendung des Landes Baden-Württemberg nach dem Kommunalinvestitionsförderungsgesetz (KInFG), Zuwendungsbescheid vom 04.04.2018
- V 46400350 9350      Zur Verbesserung der Arbeitsabläufe bei der Ausgabe des Mittagessens soll die vorhandene Küche durch eine zweite Küchenzeile ergänzt werden. Die derzeit dort eingebaute Küchenzeile für die Kinder wird ausgebaut und in einem anderen Raum des Kindergartens eingebaut.

**Einzelplan 4 Soziale Sicherung**

<b>Unterabschnitt 4700 Förderung der Wohlfahrtspflege</b>								
Bezeichnung	Ansatz 2018	Verpflicht. Erm.	Ansatz 2017	Rechnungs- ergebnis 2016	Investitionen/Inv.Förderng.		Zust. Bew. Stelle	Ver- merke
					Gesamt- bedarf	Bisher be- reitgestellt		

**V 47000100 Haus der Mitte**

<b>A U S G A B E N</b>								
9350	EDV-Ausstattung	7.000	0	0	0,00	0	0	A 3000 A 3000
	<b>AUSGABEN V 47000100</b>	<b>7.000</b>	<b>0</b>	<b>0</b>	<b>0,00</b>	<b>0</b>	<b>0</b>	
<b>Summe</b>	<b>Gesamteinnahmen</b>	<b>0</b>	<b>0</b>	<b>0</b>	<b>0,00</b>	<b>0</b>	<b>0</b>	
<b>UA 4700</b>	<b>Gesamtausgaben</b>	<b>7.000</b>	<b>0</b>	<b>0</b>	<b>0,00</b>	<b>0</b>	<b>0</b>	
	<b>Saldo</b>	<b>-7.000</b>	<b>0</b>	<b>0</b>	<b>0,00</b>	<b>0</b>	<b>0</b>	

## Einzelplan 4 Soziale Sicherung

Saldo Abschnitt/Einzelplan Bezeichnung	Ansatz 2018	Verpflicht. Erm.	Ansatz 2017	Rechnungs- ergebnis 2016	Investitionen/Inv.Förderng	
					Gesamt- bedarf	Bisher be- reitetgestellt
43 Soziale Einrichtungen						
<b>Summe Einnahmen</b>	0	0	0	800.000,00	0	0
<b>Summe Ausgaben</b>	20.000	0	20.000	810.823,22	0	0
<b>Saldo</b>	-20.000	0	-20.000	-10.823,22	0	0
46 Einrichtungen der Jugendhilfe						
<b>Summe Einnahmen</b>	7.000	0	0	0,00	0	0
<b>Summe Ausgaben</b>	19.000	0	10.000	295.237,42	0	0
<b>Saldo</b>	-12.000	0	-10.000	-295.237,42	0	0
47 Förderung von anderen Trägern der Wohlfahrtspflege						
<b>Summe Einnahmen</b>	0	0	0	0,00	0	0
<b>Summe Ausgaben</b>	7.000	0	0	0,00	0	0
<b>Saldo</b>	-7.000	0	0	0,00	0	0
4 Soziale Sicherung						
<b>Summe Einnahmen</b>	7.000	0	0	800.000,00	0	0
<b>Summe Ausgaben</b>	46.000	0	30.000	1.106.060,64	0	0
<b>Saldo</b>	-39.000	0	-30.000	-306.060,64	0	0

**Einzelplan 5 Gesundheit, Sport, Erholung**

<b>Unterabschnitt 5470 Sonstige Einrichtungen und Maßnahmen Gesundheitspflege</b>								
Bezeichnung	Ansatz 2018	Verpflicht. Erm.	Ansatz 2017	Rechnungs- ergebnis 2016	Investitionen/Inv.Förderung.		Zust. Bew. Stelle	Ver- merke
					Gesamt- bedarf	Bisher be- reitgestellt		

**V 54700100 Zuwendung an DRK Ravensburg 'Helfer-Vor-Ort-Gruppe'**

<b>A U S G A B E N</b>								
9860	Zuwendung an DRK-Bereitschaft Ravensburg	0	0	0	4.102,43	0	0	A 3000 A 3000
<b>AUSGABEN V 54700100</b>		<b>0</b>	<b>0</b>	<b>0</b>	<b>4.102,43</b>	<b>0</b>	<b>0</b>	

**V 54700102 Aufstellung Defibrillatoren**

<b>E I N N A H M E N</b>								
3670	Zuschuss von Privaten für Defibrillatoren	500	0	0	0,00	0	0	A 3000 A 3000
<b>EINNAHMEN V 54700102</b>		<b>500</b>	<b>0</b>	<b>0</b>	<b>0,00</b>	<b>0</b>	<b>0</b>	

<b>A U S G A B E N</b>								
9350	2 Defibrillatoren Bereich Ortsmitte/Sportanlagen	7.500	0	0	0,00	0	0	A 3000 A 3000
<b>AUSGABEN V 54700102</b>		<b>7.500</b>	<b>0</b>	<b>0</b>	<b>0,00</b>	<b>0</b>	<b>0</b>	

<b>Summe</b>	<b>Gesamteinnahmen</b>	<b>500</b>	<b>0</b>	<b>0</b>	<b>0,00</b>	<b>0</b>	<b>0</b>	
<b>UA 5470</b>	<b>Gesamtausgaben</b>	<b>7.500</b>	<b>0</b>	<b>0</b>	<b>4.102,43</b>	<b>0</b>	<b>0</b>	
	<b>Saldo</b>	<b>-7.000</b>	<b>0</b>	<b>0</b>	<b>-4.102,43</b>	<b>0</b>	<b>0</b>	

<b>Erläuterungen</b>
----------------------

**Einzelplan 5 Gesundheit, Sport, Erholung**

Unterabschnitt 5610 Turn-u. Festhalle								
Bezeichnung	Ansatz 2018	Verpflicht. Erm.	Ansatz 2017	Rechnungs- ergebnis 2016	Investitionen/Inv.Förderng.		Zust. Bew. Stelle	Ver- merke
					Gesamt- bedarf	Bisher be- reitgestellt		

**V 56100100 Ergänzung des Sportgerätebestandes**

A U S G A B E N								
9350	Beschaffung Ausstattungsgegenstände	2.000	0	2.000	0,00	0	0	A 3000 A 3000
<b>AUSGABEN V 56100100</b>		<b>2.000</b>	<b>0</b>	<b>2.000</b>	<b>0,00</b>	<b>0</b>	<b>0</b>	

**V 56100101 Registrierkasse, Geschirr, Sonstiges**

A U S G A B E N								
9350	Registrierkasse, Geschirr, Sonstiges	1.000	0	1.000	0,00	0	0	A 3000 A 3000
<b>AUSGABEN V 56100101</b>		<b>1.000</b>	<b>0</b>	<b>1.000</b>	<b>0,00</b>	<b>0</b>	<b>0</b>	

<b>Summe</b>	<b>Gesamteinnahmen</b>	<b>0</b>	<b>0</b>	<b>0</b>	<b>0,00</b>	<b>0</b>	<b>0</b>	
<b>UA 5610</b>	<b>Gesamtausgaben</b>	<b>3.000</b>	<b>0</b>	<b>3.000</b>	<b>0,00</b>	<b>0</b>	<b>0</b>	
	<b>Saldo</b>	<b>-3.000</b>	<b>0</b>	<b>-3.000</b>	<b>0,00</b>	<b>0</b>	<b>0</b>	

**Erläuterungen**

V 56100100 9350 Sportgeräte Turnhalle

Für die Ergänzung des Sportgerätebestandes bzw. für Ersatz-  
beschaffungen in der Turn- und Festhalle werden bereit-  
gestellt: ..... 2.000,-- €

V 56100101 9350 Ausstattung der Küche und Theke der Gemeindehalle

Zur Beschaffung notwendiger Ausrüstungsgegenstände in der  
Küche und der Theke der Gemeindehalle werden bereit-  
gestellt: ..... 1.000,-- €

**Einzelplan 5 Gesundheit, Sport, Erholung**

Unterabschnitt 5620 Sportplätze								
Bezeichnung	Ansatz 2018	Verpflicht. Erm.	Ansatz 2017	Rechnungs- ergebnis 2016	Investitionen/Inv.Förderng.		Zust. Bew. Stelle	Ver- merke
					Gesamt- bedarf	Bisher be- reitgestellt		

**V 56200110 Sanierung Sportplatz**

E I N N A H M E N								
3610	Zuweisungen vom Land	12.000	0	0	0,00	0	0	A 3000 A 3000
<b>EINNAHMEN V 56200110</b>		<b>12.000</b>	<b>0</b>	<b>0</b>	<b>0,00</b>	<b>0</b>	<b>0</b>	

A U S G A B E N								
9510	Sanierung Sportplatz	0	0	65.000	0,00	0	0	A 3000 A 3000
<b>AUSGABEN V 56200110</b>		<b>0</b>	<b>0</b>	<b>65.000</b>	<b>0,00</b>	<b>0</b>	<b>0</b>	

<b>Summe</b>	<b>Gesamteinnahmen</b>	<b>12.000</b>	<b>0</b>	<b>0</b>	<b>0,00</b>	<b>0</b>	<b>0</b>	
<b>UA 5620</b>	<b>Gesamtausgaben</b>	<b>0</b>	<b>0</b>	<b>65.000</b>	<b>0,00</b>	<b>0</b>	<b>0</b>	
	<b>Saldo</b>	<b>12.000</b>	<b>0</b>	<b>-65.000</b>	<b>0,00</b>	<b>0</b>	<b>0</b>	

**Erläuterungen**

V 56200110 3610 Für die im Jahr 2017 vorgesehene Sanierung des Sportplatzes incl. der Entwässerung wird vom Land Baden-Württemberg ein Zuschuss in Höhe von 12.000 € im Jahr 2018 erwartet.



**Einzelplan 5 Gesundheit, Sport, Erholung**

Unterabschnitt 5830 Kinderspielplätze								
Bezeichnung	Ansatz 2018	Verpflicht. Erm.	Ansatz 2017	Rechnungs- ergebnis 2016	Investitionen/Inv.Förderng.		Zust. Bew. Stelle	Ver- merke
					Gesamt- bedarf	Bisher be- reitgestellt		

**V 58300101 Gemeindespielplätze**

A U S G A B E N									
9350	Ergänzung des Spielgerätebestandes	2.000	0	15.000	3.022,17	0	0	A 3000 A 3000	
<b>AUSGABEN V 58300101</b>		<b>2.000</b>	<b>0</b>	<b>15.000</b>	<b>3.022,17</b>	<b>0</b>	<b>0</b>		

<b>Summe</b>	<b>Gesamteinnahmen</b>	<b>0</b>	<b>0</b>	<b>0</b>	<b>0,00</b>	<b>0</b>	<b>0</b>		
<b>UA 5830</b>	<b>Gesamtausgaben</b>	<b>2.000</b>	<b>0</b>	<b>15.000</b>	<b>3.022,17</b>	<b>0</b>	<b>0</b>		
	<b>Saldo</b>	<b>-2.000</b>	<b>0</b>	<b>-15.000</b>	<b>-3.022,17</b>	<b>0</b>	<b>0</b>		

**Erläuterungen**

V 58300101 9350 Für die Ergänzung der Spielgeräte und Anpassung an die aktuellen Anforderungen der Sicherheitstechnik.

## Einzelplan 5 Gesundheit, Sport, Erholung

Saldo Abschnitt/Einzelplan Bezeichnung	Ansatz 2018	Verpflicht. Erm.	Ansatz 2017	Rechnungs- ergebnis 2016	Investitionen/Inv.Förderng	
					Gesamt- bedarf	Bisher be- reitgestellt
54 Sonstige Einrichtungen und Maßnahmen der Gesundheitspflege						
<b>Summe Einnahmen</b>	500	0	0	0,00	0	0
<b>Summe Ausgaben</b>	7.500	0	0	4.102,43	0	0
<b>Saldo</b>	-7.000	0	0	-4.102,43	0	0
56 Eigene Sportstätten						
<b>Summe Einnahmen</b>	12.000	0	0	0,00	0	0
<b>Summe Ausgaben</b>	3.000	0	68.000	0,00	0	0
<b>Saldo</b>	9.000	0	-68.000	0,00	0	0
58 Park- und Gartenanlagen						
<b>Summe Einnahmen</b>	0	0	0	0,00	0	0
<b>Summe Ausgaben</b>	2.000	0	15.000	3.022,17	0	0
<b>Saldo</b>	-2.000	0	-15.000	-3.022,17	0	0
5 Gesundheit, Sport, Erholung						
<b>Summe Einnahmen</b>	12.500	0	0	0,00	0	0
<b>Summe Ausgaben</b>	12.500	0	83.000	7.124,60	0	0
<b>Saldo</b>	0	0	-83.000	-7.124,60	0	0

**Einzelplan 6 Bau- und Wohnungswesen, Verkehr**

Unterabschnitt 6100 Städteplanung, Vermessung, Bauordnung								
Bezeichnung	Ansatz 2018	Verpflicht. Erm.	Ansatz 2017	Rechnungs- ergebnis 2016	Investitionen/Inv.Förderng.		Zust. Bew. Stelle	Ver- merke
					Gesamt- bedarf	Bisher be- reitgestellt		

**V 61000101 Ortsmittekonzept**

E I N N A H M E N								
3610	Zuweisungen vom Land	0	0	0	0,00	0	0	A 3000 A 3000
<b>EINNAHMEN V 61000101</b>		<b>0</b>	<b>0</b>	<b>0</b>	<b>0,00</b>	<b>0</b>	<b>0</b>	

**V 61000450 Ausgleichsmaßnahmen Ökopunkte**

A U S G A B E N								
9300	Erwerb v. Beteilig., Kapitaleinlagen Reko GmbH	20.000	0	3.500	1.500,00	0	0	A 3000 A 3000
<b>AUSGABEN V 61000450</b>		<b>20.000</b>	<b>0</b>	<b>3.500</b>	<b>1.500,00</b>	<b>0</b>	<b>0</b>	

<b>Summe UA 6100</b>	<b>Gesamteinnahmen</b>	<b>0</b>	<b>0</b>	<b>0</b>	<b>0,00</b>	<b>0</b>	<b>0</b>	
	<b>Gesamtausgaben</b>	<b>20.000</b>	<b>0</b>	<b>3.500</b>	<b>1.500,00</b>	<b>0</b>	<b>0</b>	
	<b>Saldo</b>	<b>-20.000</b>	<b>0</b>	<b>-3.500</b>	<b>-1.500,00</b>	<b>0</b>	<b>0</b>	

**Einzelplan 6 Bau- und Wohnungswesen, Verkehr**

Unterabschnitt 6160 Verbesserung Stadtbild, Straßenraumgestaltung								
Bezeichnung	Ansatz 2018	Verpflicht. Erm.	Ansatz 2017	Rechnungsergebnis 2016	Investitionen/Inv.Förderng.		Zust. Bew. Stelle	Vermerke
					Gesamtbedarf	Bisher bereitgestellt		

**V 61600100 Umgestaltung Ortsmitte vor Bauhof/Feuerwehrhaus**

E I N N A H M E N									
3610	Zuweisungen vom Land aus LSP	0	0	0	115.800,00	0	0	A 3000 A 3000	
<b>EINNAHMEN V 61600100</b>		<b>0</b>	<b>0</b>	<b>0</b>	<b>115.800,00</b>	<b>0</b>	<b>0</b>		

A U S G A B E N									
9510	Neugestaltung Bereich vor Feuerwehr/Bauhof	0	0	1.000	5.000,00	0	0	A 3000 A 3000	
<b>AUSGABEN V 61600100</b>		<b>0</b>	<b>0</b>	<b>1.000</b>	<b>5.000,00</b>	<b>0</b>	<b>0</b>		

**V 61600101 Umgestaltung Ortsmitte beim Rathaus**

E I N N A H M E N									
3610	Zuweisungen vom Land aus LSP	40.000	0	30.000	30.000,00	0	0	A 3000 A 3000	
<b>EINNAHMEN V 61600101</b>		<b>40.000</b>	<b>0</b>	<b>30.000</b>	<b>30.000,00</b>	<b>0</b>	<b>0</b>		

A U S G A B E N									
9510	Neugestaltung Bereich Dorfplatz/Scherzachstr.	250.000	295.000	50.000	50.000,00	0	0	A 3000 A 3000	
<b>AUSGABEN V 61600101</b>		<b>250.000</b>	<b>295.000</b>	<b>50.000</b>	<b>50.000,00</b>	<b>0</b>	<b>0</b>		

**V 61600150 Bodnegger Str.11 Abbruch...**

E I N N A H M E N									
3610	Zuweisungen vom Land aus LSP	20.000	0	0	0,00	0	0	A 3000 A 3000	
<b>EINNAHMEN V 61600150</b>		<b>20.000</b>	<b>0</b>	<b>0</b>	<b>0,00</b>	<b>0</b>	<b>0</b>		

A U S G A B E N									
9510	Bodnegger Str.11 Abbruch+Neugestaltung	25.000	0	25.000	0,00	0	0	A 3000 A 3000	
<b>AUSGABEN V 61600150</b>		<b>25.000</b>	<b>0</b>	<b>25.000</b>	<b>0,00</b>	<b>0</b>	<b>0</b>		

**V 61600370 Treppenanlage Kirche/Friedhof**

E I N N A H M E N									
3610	Zuweisungen vom Land aus LSP	0	0	0	6.000,00	0	0	A 3000 A 3000	
<b>EINNAHMEN V 61600370</b>		<b>0</b>	<b>0</b>	<b>0</b>	<b>6.000,00</b>	<b>0</b>	<b>0</b>		

A U S G A B E N									
9510	Sanierung Treppe Kirche u.Friedhof	0	0	0	9.708,01	0	0	A 3000 A 3000	
<b>AUSGABEN V 61600370</b>		<b>0</b>	<b>0</b>	<b>0</b>	<b>9.708,01</b>	<b>0</b>	<b>0</b>		

Summe UA 6160	Gesamteinnahmen	60.000	0	30.000	151.800,00	0	0		
	Gesamtausgaben	275.000	295.000	76.000	64.708,01	0	0		
	Saldo	-215.000	-295.000	-46.000	87.091,99	0	0		

<b>Erläuterungen</b>
----------------------

**Einzelplan 6 Bau- und Wohnungswesen, Verkehr**

Unterabschnitt 6160 Verbesserung Stadtbild, Straßenraumgestaltung								
Bezeichnung	Ansatz 2018	Verpflicht. Erm.	Ansatz 2017	Rechnungs- ergebnis 2016	Investitionen/Inv.Förderng.		Zust. Bew. Stelle	Ver- merke
					Gesamt- bedarf	Bisher be- reitgestellt		

**Erläuterungen**

- V 61600101 3610 Für die Neugestaltung der Ortsmitte beim Rathaus werden aus dem Landessanierungsprogramm für die Maßnahme "Ortskern" Zuschüsse in Höhe von 60.000,--€ eingeplant.
- V 61600101 9510 Im Rahmen des Landessanierungsprogramm soll die Neugestaltung der Ortsmitte beim Rathaus erfolgen. Der Schwerpunkt liegt bei der Herstellung von barrierefreien Zugängen zum Rathaus und der Verbesserung der Begehbarkeit der angrenzenden Fussgängerbereiche. Die Verlegung bzw. Erneuerung (barrierefrei) der Bushaltestellen in der Ortsmitte wird außerdem geprüft.
- Für diese Maßnahmen stehen in den Jahren 2016 bis 2020 Haushaltsmittel in Höhe von insgesamt 633.000 € zur Verfügung.
- Außerdem sind die Kosten für die Erneuerung der Wasserleitung und die Verlegung von Leerrohren (Breitband...) in diesem Bereich in Ansätzen der jeweiligen Haushaltsstellen enthalten
- V 61600150 9510 Das Gebäude Bodnegger Straße 11 diente bis im Herbst 2016 als Unterkunft für Flüchtlinge. Aufgrund des baulichen Zustandes des Gebäudes ist eine weitere Nutzung oder Sanierung des Gebäudes nicht möglich, bzw. wirtschaftlich nicht sinnvoll. Das Gebäude soll abgebrochen werden. Im Jahr 2018 sind weitere 25.000 € für dieses Grundstück eingeplant, so dass insgesamt 50.000,-- € Haushaltsmittel für den Abbruch und die Neugestaltung vorhanden sind. Es wird mit einem Zuschuss aus dem Landessanierungsprogramm in Höhe von 20.000,-- € gerechnet. Die weitere Verwendung des Grundstücks entscheidet sich auch im Zusammenhang mit der Überplanung des Feuerwehr- u. Bauhofsgebäudes.

**Einzelplan 6 Bau- und Wohnungswesen, Verkehr**

Unterabschnitt 6200 Wohnungsbauförderung und Wohnungsfürsorge								
Bezeichnung	Ansatz 2018	Verpflicht. Erm.	Ansatz 2017	Rechnungsergebnis 2016	Investitionen/Inv.Förderng.		Zust. Bew. Stelle	Vermerke
					Gesamtbedarf	Bisher bereitgestellt		

**V 62000001 Wohnungsbauförderung und Wohnungsfürsorge**

EINNAHMEN								
3400	Grundstückserlöse	26.800	0	0	106.465,07	0	0	A 3000 A 3000
<b>EINNAHMEN V 62000001</b>		<b>26.800</b>	<b>0</b>	<b>0</b>	<b>106.465,07</b>	<b>0</b>	<b>0</b>	

**V 62000002 Arbeitgeberdarlehen**

EINNAHMEN								
3260	Darlehensrückzahlung	0	0	0	1.217,73	0	0	A 3000 A 3000
<b>EINNAHMEN V 62000002</b>		<b>0</b>	<b>0</b>	<b>0</b>	<b>1.217,73</b>	<b>0</b>	<b>0</b>	

**V 62000111 Bauerwartungsland Wohnungsbau**

AUSGABEN								
9320	Erwerb von Grundstücken	500.000	420.000	100.000	150.000,00	0	0	A 3000 A 3000
<b>AUSGABEN V 62000111</b>		<b>500.000</b>	<b>420.000</b>	<b>100.000</b>	<b>150.000,00</b>	<b>0</b>	<b>0</b>	

**V 62000130 Erwerb Grundstücke Landwirtschaft / Ausgleichsfl.**

AUSGABEN								
9320	Erwerb von Grundstücken Landwirtschaft / Ausgleichsflächen	50.000	0	0	0,00	0	0	A 3000 A 3000
<b>AUSGABEN V 62000130</b>		<b>50.000</b>	<b>0</b>	<b>0</b>	<b>0,00</b>	<b>0</b>	<b>0</b>	

**V 62000400 Förderprogramm "Klimaschutz und Familie"**

AUSGABEN								
9870	Zuwendungen für Klimaschutzmaßnahmen bzw. für barrierefreies Bauen (Neubau oder Bestand)	10.000	0	10.000	10.000,00	0	0	A 3000 A 3000
<b>AUSGABEN V 62000400</b>		<b>10.000</b>	<b>0</b>	<b>10.000</b>	<b>10.000,00</b>	<b>0</b>	<b>0</b>	

**V 62000405 Baugebiet Buchenstraße**

EINNAHMEN								
3400	Grundstückserlöse	0	0	0	0,00	0	0	A 3000 A 3000
<b>EINNAHMEN V 62000405</b>		<b>0</b>	<b>0</b>	<b>0</b>	<b>0,00</b>	<b>0</b>	<b>0</b>	

<b>Summe</b>	<b>Gesamteinnahmen</b>	<b>26.800</b>	<b>0</b>	<b>0</b>	<b>107.682,80</b>	<b>0</b>	<b>0</b>	
<b>UA 6200</b>	<b>Gesamtausgaben</b>	<b>560.000</b>	<b>420.000</b>	<b>110.000</b>	<b>160.000,00</b>	<b>0</b>	<b>0</b>	
	<b>Saldo</b>	<b>-533.200</b>	<b>-420.000</b>	<b>-110.000</b>	<b>-52.317,20</b>	<b>0</b>	<b>0</b>	

**Erläuterungen**

V 62000001 3400 Nachzahlung wegen vorzeitigem Verkauf Baugrundstück (Baugebiet Weiherhalde)

V 62000111 9320 Erwerb Bauerwartungsland

Im Haushaltsjahr 2018 werden für den Erwerb von Bauerwartungsland und Vermessungskosten und/oder dem Erwerb von Tauschflächen und evtl. Nebenkosten  
eingeplant: ..... 500.000,-- e

**Einzelplan 6 Bau- und Wohnungswesen, Verkehr**

<b>Unterabschnitt 6200 Wohnungsbauförderung und Wohnungsfürsorge</b>								
Bezeichnung	Ansatz 2018	Verpflicht. Erm.	Ansatz 2017	Rechnungs- ergebnis 2016	Investitionen/Inv.Förderung.		Zust. Bew. Stelle	Ver- merke
					Gesamt- bedarf	Bisher be- reitgestellt		

**Erläuterungen**

V 62000400 9870	Zuwendungen aus dem Programm "Familie und Klimaschutz" Nach dem aktuellen Förderprogramm der Gemeinde Grünkraut "Familie und Klimaschutz" gibt es neben den Nachlässen für minderjährige Kinder beim Bauplatzkauf eine Förderung von barrierefreiem Bauen und die Förderung für die Einhaltung bestimmter Effizienzkriterien bei Bauwerken. Außerdem wird seit November 2015 die Anschaffung von Stromspeichern zur Eigenverwendung gefördert. Insgesamt werden bereitgestellt ..... 10.000,-- €
-----------------	--

**Einzelplan 6 Bau- und Wohnungswesen, Verkehr**

Unterabschnitt 6300 Gemeindestraßen								
Bezeichnung	Ansatz 2018	Verpflicht. Erm.	Ansatz 2017	Rechnungs- ergebnis 2016	Investitionen/Inv.Förderng.		Zust. Bew. Stelle	Ver- merke
					Gesamt- bedarf	Bisher be- reitetgestellt		

**V 63000001 Erschließungsstraßen BG + GE**

E I N N A H M E N									
3510	Erschließungsbeiträge	0	0	0	33.906,25	0	0	A 3000 A 3000	
<b>EINNAHMEN V 63000001</b>		<b>0</b>	<b>0</b>	<b>0</b>	<b>33.906,25</b>	<b>0</b>	<b>0</b>		

**V 63000100 Gemeindestraßen**

A U S G A B E N									
9320	Grunderwerbskosten, Vermessungskosten	5.000	0	5.000	2.000,00	0	0	A 3000 A 3000	
<b>AUSGABEN V 63000100</b>		<b>5.000</b>	<b>0</b>	<b>5.000</b>	<b>2.000,00</b>	<b>0</b>	<b>0</b>		

**V 63000253 Erschließung GE Gullen VI**

A U S G A B E N									
9510	Erschließungsstraßen Gullen VI	0	0	0	105.278,54	0	0	A 3000 A 3000	
<b>AUSGABEN V 63000253</b>		<b>0</b>	<b>0</b>	<b>0</b>	<b>105.278,54</b>	<b>0</b>	<b>0</b>		

**V 63000257 Erschließung GE Gullen VII**

A U S G A B E N									
9510	Erschließungsstraßen Gullen VII	0	0	0	0,00	0	0	A 3000 A 3000	
<b>AUSGABEN V 63000257</b>		<b>0</b>	<b>0</b>	<b>0</b>	<b>0,00</b>	<b>0</b>	<b>0</b>		

**V 63000403 Erschließ.Weiherhalde III,1.BA**

A U S G A B E N									
9510	Erschließungsstraßen Weiherhalde III, 1.BA	0	0	0	-32.795,36	0	0	A 3000 A 3000	
<b>AUSGABEN V 63000403</b>		<b>0</b>	<b>0</b>	<b>0</b>	<b>-32.795,36</b>	<b>0</b>	<b>0</b>		

**V 63000404 Erschließ.Weiherhalde III,2.BA**

A U S G A B E N									
9510	Erschließungsstraße BG Weiherhalde III, 2.BA	0	0	0	0,00	0	0	A 3000 A 3000	
<b>AUSGABEN V 63000404</b>		<b>0</b>	<b>0</b>	<b>0</b>	<b>0,00</b>	<b>0</b>	<b>0</b>		

**V 63000405 Erschließung BG "Buchenstraße"**

A U S G A B E N									
9510	Erschließungsstraße BG Buchenstraße	0	0	0	0,00	0	0	A 3000 A 3000	
<b>AUSGABEN V 63000405</b>		<b>0</b>	<b>0</b>	<b>0</b>	<b>0,00</b>	<b>0</b>	<b>0</b>		

<b>Summe</b>	<b>Gesamteinnahmen</b>	<b>0</b>	<b>0</b>	<b>0</b>	<b>33.906,25</b>	<b>0</b>	<b>0</b>		
<b>UA 6300</b>	<b>Gesamtausgaben</b>	<b>5.000</b>	<b>0</b>	<b>5.000</b>	<b>74.483,18</b>	<b>0</b>	<b>0</b>		
	<b>Saldo</b>	<b>-5.000</b>	<b>0</b>	<b>-5.000</b>	<b>-40.576,93</b>	<b>0</b>	<b>0</b>		

<b>Erläuterungen</b>
----------------------



**Einzelplan 6 Bau- und Wohnungswesen, Verkehr**

<b>Unterabschnitt 6300 Gemeindestraßen</b>								
<b>Bezeichnung</b>	<b>Ansatz 2018</b>	<b>Verpflicht. Erm.</b>	<b>Ansatz 2017</b>	<b>Rechnungs- ergebnis 2016</b>	<b>Investitionen/Inv.Förderng.</b>		<b>Zust. Bew. Stelle</b>	<b>Ver- merke</b>
					<b>Gesamt- bedarf</b>	<b>Bisher be- reitgestellt</b>		

**Erläuterungen**

V 63000100 9320 Grunderwerbskosten, Vermessungskosten

Für Vermessungskosten und evtl. erforderlichen Grunderwerb im Rahmen der Vermessung von Grundstücken.

V 63000257 9510 Erschließung Gewerbegebiet "Gullen VII"

Die Erschließung des Gewerbegebietes "Gullen VII" ist derzeit frühestens für die Jahre ab 2019 vorgesehen.

**Einzelplan 6 Bau- und Wohnungswesen, Verkehr**

<b>Unterabschnitt 6700 Straßenbeleuchtung und Straßenreinigung</b>								
Bezeichnung	Ansatz 2018	Verpflicht. Erm.	Ansatz 2017	Rechnungs- ergebnis 2016	Investitionen/Inv.Förderng.		Zust. Bew. Stelle	Ver- merke
					Gesamt- bedarf	Bisher be- reitgestellt		

**V 67000100 Straßenbeleuchtung GE Gullen Schaltschrank**

<b>A U S G A B E N</b>								
9510	Straßenbeleuchtung Verteilerschrank GE Gullen	0	0	6.000	0,00	0	0	A 3000 A 3000
	<b>AUSGABEN V 67000100</b>	<b>0</b>	<b>0</b>	<b>6.000</b>	<b>0,00</b>	<b>0</b>	<b>0</b>	
<b>Summe</b>	<b>Gesamteinnahmen</b>	<b>0</b>	<b>0</b>	<b>0</b>	<b>0,00</b>	<b>0</b>	<b>0</b>	
<b>UA 6700</b>	<b>Gesamtausgaben</b>	<b>0</b>	<b>0</b>	<b>6.000</b>	<b>0,00</b>	<b>0</b>	<b>0</b>	
	<b>Saldo</b>	<b>0</b>	<b>0</b>	<b>-6.000</b>	<b>0,00</b>	<b>0</b>	<b>0</b>	

**Einzelplan 6 Bau- und Wohnungswesen, Verkehr**

<b>Unterabschnitt 6750 Straßenreinigung einschließl. Winterdienst</b>								
Bezeichnung	Ansatz 2018	Verpflicht. Erm.	Ansatz 2017	Rechnungs- ergebnis 2016	Investitionen/Inv.Förderng.		Zust. Bew. Stelle	Ver- merke
					Gesamt- bedarf	Bisher be- reitgestellt		

**V 67500120 Winterdienst Streuautomat**

<b>A U S G A B E N</b>								
9350	Erwerb Streuautomat für Winterdienst	26.000	0	0	0,00	0	0	A 3000 A 3000
<b>AUSGABEN V 67500120</b>		<b>26.000</b>	<b>0</b>	<b>0</b>	<b>0,00</b>	<b>0</b>	<b>0</b>	
<b>Summe</b>	<b>Gesamteinnahmen</b>	<b>0</b>	<b>0</b>	<b>0</b>	<b>0,00</b>	<b>0</b>	<b>0</b>	
<b>UA 6750</b>	<b>Gesamtausgaben</b>	<b>26.000</b>	<b>0</b>	<b>0</b>	<b>0,00</b>	<b>0</b>	<b>0</b>	
	<b>Saldo</b>	<b>-26.000</b>	<b>0</b>	<b>0</b>	<b>0,00</b>	<b>0</b>	<b>0</b>	

## Einzelplan 6 Bau- und Wohnungswesen, Verkehr

Saldo Abschnitt/Einzelplan Bezeichnung	Ansatz 2018	Verpflicht. Erm.	Ansatz 2017	Rechnungs- ergebnis 2016	Investitionen/Inv.Förderng	
					Gesamt- bedarf	Bisher be- reitgestellt
61 Städteplanung, Vermessung, Bauordnung						
<b>Summe Einnahmen</b>	60.000	0	30.000	151.800,00	0	0
<b>Summe Ausgaben</b>	295.000	295.000	79.500	66.208,01	0	0
<b>Saldo</b>	-235.000	-295.000	-49.500	85.591,99	0	0
62 Wohnungsbauförderung und Wohnungsfürsorge						
<b>Summe Einnahmen</b>	26.800	0	0	107.682,80	0	0
<b>Summe Ausgaben</b>	560.000	420.000	110.000	160.000,00	0	0
<b>Saldo</b>	-533.200	-420.000	-110.000	-52.317,20	0	0
63 Gemeindestraßen						
<b>Summe Einnahmen</b>	0	0	0	33.906,25	0	0
<b>Summe Ausgaben</b>	5.000	0	5.000	74.483,18	0	0
<b>Saldo</b>	-5.000	0	-5.000	-40.576,93	0	0
67 Straßenbeleuchtung und -reinigung						
<b>Summe Einnahmen</b>	0	0	0	0,00	0	0
<b>Summe Ausgaben</b>	26.000	0	6.000	0,00	0	0
<b>Saldo</b>	-26.000	0	-6.000	0,00	0	0
6 Bau- und Wohnungswesen, Verkehr						
<b>Summe Einnahmen</b>	86.800	0	30.000	293.389,05	0	0
<b>Summe Ausgaben</b>	886.000	715.000	200.500	300.691,19	0	0
<b>Saldo</b>	-799.200	-715.000	-170.500	-7.302,14	0	0

## Einzelplan 7 Öffentliche Einrichtungen, Wirtschaftsförderung

Unterabschnitt 7000 Abwasserbeseitigung								
Bezeichnung	Ansatz 2018	Verpflicht. Erm.	Ansatz 2017	Rechnungs- ergebnis 2016	Investitionen/Inv.Förderng.		Zust. Bew. Stelle	Ver- merke
					Gesamt- bedarf	Bisher be- reitgestellt		

### V 7000001 Abwasserbeseitigung Erschliessung

E I N N A H M E N								
3510	Beiträge und ähnl. Entgelte	0	0	0	5.221,56	0	0	A 3000 A 3000
<b>E I N N A H M E N V 70000001</b>		<b>0</b>	<b>0</b>	<b>0</b>	<b>5.221,56</b>	<b>0</b>	<b>0</b>	

### V 7000110 Abwasser Hausanschlüsse

A U S G A B E N								
9520	Tiefbaumaßnahmen Hausanschlüsse	2.500	0	2.500	0,00	0	0	A 3000 A 3000
<b>A U S G A B E N V 70000110</b>		<b>2.500</b>	<b>0</b>	<b>2.500</b>	<b>0,00</b>	<b>0</b>	<b>0</b>	

### V 7000150 Abwasser RÜB Hotterloch Umrüstung

A U S G A B E N								
9510	Umrüstung Steuerung RÜB Hotterloch	10.000	0	0	0,00	0	0	A 3000 A 3000
<b>A U S G A B E N V 70000150</b>		<b>10.000</b>	<b>0</b>	<b>0</b>	<b>0,00</b>	<b>0</b>	<b>0</b>	

### V 7000206 Verbandskläranlage; Investitionsanteile

A U S G A B E N								
9830	Zuweisungen an Abwasserzweckverband	13.000	0	22.000	10.751,52	0	0	A 3000 A 3000
<b>A U S G A B E N V 70000206</b>		<b>13.000</b>	<b>0</b>	<b>22.000</b>	<b>10.751,52</b>	<b>0</b>	<b>0</b>	

### V 7000253 Kanalisation GE Gullen VI

A U S G A B E N								
9510	Kanäle Gewerbegebiet Gullen VI	0	0	0	-14.568,48	0	0	A 3000 A 3000
<b>A U S G A B E N V 70000253</b>		<b>0</b>	<b>0</b>	<b>0</b>	<b>-14.568,48</b>	<b>0</b>	<b>0</b>	

### V 7000257 Kanalisation GE Gullen VII

A U S G A B E N								
9510	Kanäle GE Gullen VII	0	0	0	0,00	0	0	A 3000 A 3000
<b>A U S G A B E N V 70000257</b>		<b>0</b>	<b>0</b>	<b>0</b>	<b>0,00</b>	<b>0</b>	<b>0</b>	

### V 7000403 Kanal BG Weiherhalde III,1.BA

A U S G A B E N								
9510	Kanäle BG Weiherhalde III 1. BA	0	0	0	-5.624,52	0	0	A 3000 A 3000
<b>A U S G A B E N V 70000403</b>		<b>0</b>	<b>0</b>	<b>0</b>	<b>-5.624,52</b>	<b>0</b>	<b>0</b>	

### V 7000404 Kanal BG Weiherhalde III, 2.BA

A U S G A B E N								
9510	Kanäle BG Weiherhalde III 2.BA	0	0	0	0,00	0	0	A 3000 A 3000
<b>A U S G A B E N V 70000404</b>		<b>0</b>	<b>0</b>	<b>0</b>	<b>0,00</b>	<b>0</b>	<b>0</b>	

## Einzelplan 7 Öffentliche Einrichtungen, Wirtschaftsförderung

Unterabschnitt 7000 Abwasserbeseitigung								
Bezeichnung	Ansatz 2018	Verpflicht. Erm.	Ansatz 2017	Rechnungs- ergebnis 2016	Investitionen/Inv.Förderng.		Zust. Bew. Stelle	Ver- merke
					Gesamt- bedarf	Bisher be- reitgestellt		

### V 70000405 Kanal BG Buchenstraße

A U S G A B E N								
9510	Kanäle BG Buchenstraße	0	0	0	0,00	0	0	A 3000 A 3000
<b>AUSGABEN V 70000405</b>		<b>0</b>	<b>0</b>	<b>0</b>	<b>0,00</b>	<b>0</b>	<b>0</b>	

### V 70000500 Kanalsanierung nach der Eigenkontrollverordnung

A U S G A B E N								
9510	Erneuerung bzw. Ausbesserung von Kanälen	275.000	200.000	225.000	60.000,00	0	0	A 3000 A 3000
<b>AUSGABEN V 70000500</b>		<b>275.000</b>	<b>200.000</b>	<b>225.000</b>	<b>60.000,00</b>	<b>0</b>	<b>0</b>	

<b>Summe</b>	<b>Gesamteinnahmen</b>	<b>0</b>	<b>0</b>	<b>0</b>	<b>5.221,56</b>	<b>0</b>	<b>0</b>	
<b>UA 7000</b>	<b>Gesamtausgaben</b>	<b>300.500</b>	<b>200.000</b>	<b>249.500</b>	<b>50.558,52</b>	<b>0</b>	<b>0</b>	
	<b>Saldo</b>	<b>-300.500</b>	<b>-200.000</b>	<b>-249.500</b>	<b>-45.336,96</b>	<b>0</b>	<b>0</b>	

### Erläuterungen

- V 70000110 9520 Hausanschlüsse für die Kanalisation  
Für während des Jahres herzustellenden Hausanschlüsse für die Kanalisation werden eingeplant ..... 2.500,-- €
- V 70000206 9830 Investitionsanteil an der Verbandskläranlage  
Entsprechend dem Haushaltsplan des Abwasserzweckverbandes sind für weitere Investitionen bei der Kläranlage als Kostenbeteiligung unserer Gemeinde eingeplant worden ..... 13.000,-- €
- V 70000257 9510 Kanalisation Gewerbegebiet "Gullen VII"  
Die Erschließung des Gewerbegebietes "Gullen VII" ist derzeit frühestens für die Jahre ab 2019 vorgesehen
- V 70000500 9510 Kanalsanierung nach der Eigenkontrollverordnung  
Nach der Eigenkontrollverordnung ist die Gemeinde verpflichtet, die Dichtheit der Kanäle in vorgeschriebenen Zeitabständen zu überprüfen und bei Bedarf eine Kanalsanierung durchzuführen. Aufgrund der Befahrungen in den Jahren 2016 und 2017 werden im Jahr 2018 die Schäden der Schadensklasse 5 (Überprüfung in 2017) und der Schadensklasse 4 (Überprüfungen in 2016 und Rest aus 2015) behoben.  
Der Haushaltsansatz 2018 beläuft sich auf ..... 275.000,-- €  
Es stehen weiterhin noch Haushaltsausgabereste aus dem Jahr 2017 in Höhe von 65.900,--€ zur Verfügung.

**Einzelplan 7 Öffentliche Einrichtungen, Wirtschaftsförderung**

<b>Unterabschnitt 7200 Abfallbeseitigung, Grüngutplatz Wertstoffhof</b>								
Bezeichnung	Ansatz 2018	Verpflicht. Erm.	Ansatz 2017	Rechnungs- ergebnis 2016	Investitionen/Inv.Förderng.		Zust. Bew. Stelle	Ver- merke
					Gesamt- bedarf	Bisher be- reitgestellt		

**V 72000111 Grüngutlagerplatz**

<b>A U S G A B E N</b>									
9510	Befestigung/Einzäunung Platz	0	0	0	1.469,28	0	0	A 3000 A 3000	
<b>AUSGABEN V 72000111</b>		<b>0</b>	<b>0</b>	<b>0</b>	<b>1.469,28</b>	<b>0</b>	<b>0</b>		

<b>Summe</b>	<b>Gesamteinnahmen</b>	<b>0</b>	<b>0</b>	<b>0</b>	<b>0,00</b>	<b>0</b>	<b>0</b>		
<b>UA 7200</b>	<b>Gesamtausgaben</b>	<b>0</b>	<b>0</b>	<b>0</b>	<b>1.469,28</b>	<b>0</b>	<b>0</b>		
	<b>Saldo</b>	<b>0</b>	<b>0</b>	<b>0</b>	<b>-1.469,28</b>	<b>0</b>	<b>0</b>		

**Erläuterungen**

## Einzelplan 7 Öffentliche Einrichtungen, Wirtschaftsförderung

Unterabschnitt 7500 Bestattungswesen								
Bezeichnung	Ansatz 2018	Verpflicht. Erm.	Ansatz 2017	Rechnungs- ergebnis 2016	Investitionen/Inv.Förderng.		Zust. Bew. Stelle	Ver- merke
					Gesamt- bedarf	Bisher be- reitgestellt		

### V 75000100 Leichenhalle Sanierung

A U S G A B E N								
9510	Sanierung Innenraum, Dach, Fassade u. WC	45.000	0	15.000	0,00	0	0	A 3000 A 3000
<b>AUSGABEN V 75000100</b>		<b>45.000</b>	<b>0</b>	<b>15.000</b>	<b>0,00</b>	<b>0</b>	<b>0</b>	

### V 75000112 Friedhof; Urnenwand

A U S G A B E N								
9410	Aufstellung einer Urnenwand	38.000	0	0	0,00	0	0	A 3000 A 3000
<b>AUSGABEN V 75000112</b>		<b>38.000</b>	<b>0</b>	<b>0</b>	<b>0,00</b>	<b>0</b>	<b>0</b>	

### V 75000150 Friedhof Neugestaltung

A U S G A B E N								
9410	Planung und Konzeption	25.000	0	5.000	0,00	0	0	A 3000 A 3000
9510	Baumaßnahmen	0	0	0	0,00	0	0	A 3000 A 3000
<b>AUSGABEN V 75000150</b>		<b>25.000</b>	<b>0</b>	<b>5.000</b>	<b>0,00</b>	<b>0</b>	<b>0</b>	

<b>Summe</b>	<b>Gesamteinnahmen</b>	<b>0</b>	<b>0</b>	<b>0</b>	<b>0,00</b>	<b>0</b>	<b>0</b>	
<b>UA 7500</b>	<b>Gesamtausgaben</b>	<b>108.000</b>	<b>0</b>	<b>20.000</b>	<b>0,00</b>	<b>0</b>	<b>0</b>	
	<b>Saldo</b>	<b>-108.000</b>	<b>0</b>	<b>-20.000</b>	<b>0,00</b>	<b>0</b>	<b>0</b>	

### Erläuterungen

V 75000100 9510 Die Fassade der Leichenhalle wird saniert. Ebenfalls wird die Leichenhalle innen neu gestaltet, incl. einer neuen Beleuchtung. Die Toiletten werden erneuert.  
Neben den Haushaltmitteln im Jahr 2018 in Höhe von 45.000,-- € stehen noch nicht verbrauchte Mittel aus dem Jahr 2017 in Höhe von 15.000,-- € zur Verfügung.

V 75000150 9410 Überplanung des Friedhofes

Der Friedhof soll überplant werden. Dabei sollen auch Flächen für andere Bestattungsformen (z.B. pflegefreie Rasengräber..) eingeplant werden. Die Planung erfolgt im Jahr 2018.

Der Haushaltsansatz 2018 beläuft sich auf ..... 25.000,-- €

Für die Umsetzung der Planung zur Umgestaltung sind im Finanzplan 2018 und 2019 jeweils 50.000,-- € enthalten



## Einzelplan 7 Öffentliche Einrichtungen, Wirtschaftsförderung

Unterabschnitt 7610 Gemeinschaftsantennen- Anlagen, Kabelanlagen								
Bezeichnung	Ansatz 2018	Verpflicht. Erm.	Ansatz 2017	Rechnungs- ergebnis 2016	Investitionen/Inv.Förderung.		Zust. Bew. Stelle	Ver- merke
					Gesamt- bedarf	Bisher be- reitgestellt		

### V 76100100 Breitbandverkabelung Verbesserung DSL-Anbindung

A U S G A B E N								
9510	Verlegung Leerrohre mit Glasfaserkabel	85.000	0	0	0,00	0	0	A 3000 A 3000
<b>AUSGABEN V 76100100</b>		<b>85.000</b>	<b>0</b>	<b>0</b>	<b>0,00</b>	<b>0</b>	<b>0</b>	

<b>Summe</b>	<b>Gesamteinnahmen</b>	<b>0</b>	<b>0</b>	<b>0</b>	<b>0,00</b>	<b>0</b>	<b>0</b>	
<b>UA 7610</b>	<b>Gesamtausgaben</b>	<b>85.000</b>	<b>0</b>	<b>0</b>	<b>0,00</b>	<b>0</b>	<b>0</b>	
	<b>Saldo</b>	<b>-85.000</b>	<b>0</b>	<b>0</b>	<b>0,00</b>	<b>0</b>	<b>0</b>	

### Erläuterungen

V 76100100 9510 Maßnahmen in der Ortsmitte im Bereich des Rathauaplatzes und der angrenzenden Straßen sowie weitere Planungskosten für das Gewerbegebiet Gullen

## Einzelplan 7 Öffentliche Einrichtungen, Wirtschaftsförderung

Unterabschnitt 7630 Öffentliche Anschlagstellen								
Bezeichnung	Ansatz 2018	Verpflicht. Erm.	Ansatz 2017	Rechnungs- ergebnis 2016	Investitionen/Inv.Förderng.		Zust. Bew. Stelle	Ver- merke
					Gesamt- bedarf	Bisher be- reitgestellt		

### V 76300100 Plakattafeln und sonstige Leiteinrichtungen

A U S G A B E N									
9410	Installierung eines Leitsystems	0	0	0	1.370,88	0	0	A 3000 A 3000	
<b>AUSGABEN V 76300100</b>		<b>0</b>	<b>0</b>	<b>0</b>	<b>1.370,88</b>	<b>0</b>	<b>0</b>		

<b>Summe</b>	<b>Gesamteinnahmen</b>	<b>0</b>	<b>0</b>	<b>0</b>	<b>0,00</b>	<b>0</b>	<b>0</b>		
<b>UA 7630</b>	<b>Gesamtausgaben</b>	<b>0</b>	<b>0</b>	<b>0</b>	<b>1.370,88</b>	<b>0</b>	<b>0</b>		
	<b>Saldo</b>	<b>0</b>	<b>0</b>	<b>0</b>	<b>-1.370,88</b>	<b>0</b>	<b>0</b>		

## Einzelplan 7 Öffentliche Einrichtungen, Wirtschaftsförderung

Unterabschnitt 7670 Pfarrstadel								
Bezeichnung	Ansatz 2018	Verpflicht. Erm.	Ansatz 2017	Rechnungs- ergebnis 2016	Investitionen/Inv.Förderng.		Zust. Bew. Stelle	Ver- merke
					Gesamt- bedarf	Bisher be- reitgestellt		

### V 76700110 Pfarrstadel Bestuhlung neu

A U S G A B E N								
9350	Anschaffung neuer Tische u. Stühle	20.000	0	0	0,00	0	0	A 3000 A 3000
	<b>AUSGABEN V 76700110</b>	<b>20.000</b>	<b>0</b>	<b>0</b>	<b>0,00</b>	<b>0</b>	<b>0</b>	
<b>Summe</b>	<b>Gesamteinnahmen</b>	<b>0</b>	<b>0</b>	<b>0</b>	<b>0,00</b>	<b>0</b>	<b>0</b>	
<b>UA 7670</b>	<b>Gesamtausgaben</b>	<b>20.000</b>	<b>0</b>	<b>0</b>	<b>0,00</b>	<b>0</b>	<b>0</b>	
	<b>Saldo</b>	<b>-20.000</b>	<b>0</b>	<b>0</b>	<b>0,00</b>	<b>0</b>	<b>0</b>	

## Einzelplan 7 Öffentliche Einrichtungen, Wirtschaftsförderung

Unterabschnitt 7710 Bauhof									
Bezeichnung	Ansatz 2018	Verpflicht. Erm.	Ansatz 2017	Rechnungs- ergebnis 2016	Investitionen/Inv.Förderng.		Zust. Bew. Stelle	Ver- merke	
					Gesamt- bedarf	Bisher be- reitetgestellt			

### V 77100100 Bauhof

A U S G A B E N									
9350	Erwerb von Einrichtungsgegenständen	15.000	0	10.000	3.917,15	0	0	A 3000 A 3000	
<b>AUSGABEN V 77100100</b>		<b>15.000</b>	<b>0</b>	<b>10.000</b>	<b>3.917,15</b>	<b>0</b>	<b>0</b>		

### V 77100103 Fuhrpark Bauhof Ersatzfahrzeug

A U S G A B E N									
9350	Erwerb Ersatzfahrzeug	100.000	0	0	0,00	0	0	A 3000 A 3000	
<b>AUSGABEN V 77100103</b>		<b>100.000</b>	<b>0</b>	<b>0</b>	<b>0,00</b>	<b>0</b>	<b>0</b>		

### V 77100104 Fuhrpark Bauhof Kipper

A U S G A B E N									
9350	Anschaffung eines Kippers	12.000	0	0	0,00	0	0	A 3000 A 3000	
<b>AUSGABEN V 77100104</b>		<b>12.000</b>	<b>0</b>	<b>0</b>	<b>0,00</b>	<b>0</b>	<b>0</b>		

### V 77100105 Kommalfahrzeug u. Mäher

E I N N A H M E N									
3450	Verkauf Mäher	0	0	4.000	0,00	0	0	A 3000 A 3000	
<b>EINNAHMEN V 77100105</b>		<b>0</b>	<b>0</b>	<b>4.000</b>	<b>0,00</b>	<b>0</b>	<b>0</b>		

A U S G A B E N									
9350	Erwerb Mäher u. Fahrzeug	0	0	45.000	0,00	0	0	A 3000 A 3000	
<b>AUSGABEN V 77100105</b>		<b>0</b>	<b>0</b>	<b>45.000</b>	<b>0,00</b>	<b>0</b>	<b>0</b>		

### V 77100111 Fahrzeug Hausmeister

A U S G A B E N									
9350	Fahrzeug Hausmeister	0	0	0	5.965,00	0	0	A 3000 A 3000	
<b>AUSGABEN V 77100111</b>		<b>0</b>	<b>0</b>	<b>0</b>	<b>5.965,00</b>	<b>0</b>	<b>0</b>		

### V 77100112 Fuhrpark Bauhof Transporter E-Mobil

E I N N A H M E N									
3600	Zuweisungen vom Bund für E-Mobil	0	0	0	0,00	0	0	A 3000 A 3000	
<b>EINNAHMEN V 77100112</b>		<b>0</b>	<b>0</b>	<b>0</b>	<b>0,00</b>	<b>0</b>	<b>0</b>		

A U S G A B E N									
9350	Fuhrpark Transporter E-Mobil Ersatzfahrzeug	0	0	0	0,00	0	0	A 3000 A 3000	
<b>AUSGABEN V 77100112</b>		<b>0</b>	<b>0</b>	<b>0</b>	<b>0,00</b>	<b>0</b>	<b>0</b>		

## Einzelplan 7 Öffentliche Einrichtungen, Wirtschaftsförderung

Unterabschnitt 7710 Bauhof								
Bezeichnung	Ansatz 2018	Verpflicht. Erm.	Ansatz 2017	Rechnungs- ergebnis 2016	Investitionen/Inv.Förderng.		Zust. Bew. Stelle	Ver- merke
					Gesamt- bedarf	Bisher be- reitetgestellt		

### V 77100120 Bauhof Erweiterung/Neubau Planung u. Konzeption

A U S G A B E N								
9410	Konzeption und Planung Bauhof	10.000	0	0	10.000,00	0	0	A 3000 A 3000
<b>AUSGABEN V 77100120</b>		<b>10.000</b>	<b>0</b>	<b>0</b>	<b>10.000,00</b>	<b>0</b>	<b>0</b>	

### V 77100130 Bauhof Silo Streumaterial

A U S G A B E N								
9510	Bau Silo für Streumaterial Winterdienst	0	0	60.000	0,00	0	0	A 3000 A 3000
<b>AUSGABEN V 77100130</b>		<b>0</b>	<b>0</b>	<b>60.000</b>	<b>0,00</b>	<b>0</b>	<b>0</b>	

<b>Summe</b>	<b>Gesamteinnahmen</b>	<b>0</b>	<b>0</b>	<b>4.000</b>	<b>0,00</b>	<b>0</b>	<b>0</b>	
<b>UA 7710</b>	<b>Gesamtausgaben</b>	<b>137.000</b>	<b>0</b>	<b>115.000</b>	<b>19.882,15</b>	<b>0</b>	<b>0</b>	
	<b>Saldo</b>	<b>-137.000</b>	<b>0</b>	<b>-111.000</b>	<b>-19.882,15</b>	<b>0</b>	<b>0</b>	

### Erläuterungen

- V 77100100 9350      Einrichtungsgegenstände für den Bauhof  
 Zur Beschaffung notwendiger Maschinen und Geräte für den Gemeindebauhof während des Jahres werden bereitgestellt: ..... 15.000,-- €
- V 77100103 9350      Für die Ausstattung des Bauhofes mit Fahrzeugen wird ein Fahrzeugkonzept erstellt.  
 Im Haushaltsplan 2018 und im Finanzplan 2019 sind jeweils 100.000,-- € eingeplant für die Beschaffung von Ersatzfahrzeugen nach dem Fahrzeugkonzept.
- V 77100120 9410      Im Zuge der Planung zur notwendigen Erweiterung/Umbau des Feuerwehrhauses wird eine Verlagerung des Bauhofes an einen anderen Standort bzw. eine Erweiterung des Bauhofs am derzeitigen Standort gerüft. Es stehen neben den Haushaltsmitteln des Jahres 2018 noch Mittel aus dem Jahr 2017 in Höhe von 10.000,-- € sowie im Finanzplan 2019 weitere 20.000,-- € für die Planung zur Verfügung.

## Einzelplan 7 Öffentliche Einrichtungen, Wirtschaftsförderung

Unterabschnitt 7900 Fremdenverk., Sonst.förd. v. Wirtschaft u. Verkehr									
Bezeichnung	Ansatz 2018	Verpflicht. Erm.	Ansatz 2017	Rechnungs- ergebnis 2016	Investitionen/Inv.Förderng.		Zust. Bew. Stelle	Ver- merke	
					Gesamt- bedarf	Bisher be- reitgestellt			

### V 79000110 Radwege Konzept+Beschilderung

E I N N A H M E N									
3610	Zuweisungen Land u. Landkreis	2.000	0	0	0,00	0	0	A 3000 A 3000	
<b>EINNAHMEN V 79000110</b>		<b>2.000</b>	<b>0</b>	<b>0</b>	<b>0,00</b>	<b>0</b>	<b>0</b>		

A U S G A B E N									
9410	Planung von Radwegen	10.000	0	0	0,00	0	0	A 3000 A 3000	
9830	Zuweisungen an Zweckverbände u.ä.	5.000	0	6.500	0,00	0	0	A 3000 A 3000	
<b>AUSGABEN V 79000110</b>		<b>15.000</b>	<b>0</b>	<b>6.500</b>	<b>0,00</b>	<b>0</b>	<b>0</b>		

### V 79000173 Bushaltehäuschen Bechenried

A U S G A B E N									
9410	Beleuchtung Bushaltehäuschen	0	0	0	5.806,56	0	0	A 3000 A 3000	
<b>AUSGABEN V 79000173</b>		<b>0</b>	<b>0</b>	<b>0</b>	<b>5.806,56</b>	<b>0</b>	<b>0</b>		

### V 79000174 Bushaltestellen Umbau Barrierefrei

A U S G A B E N									
9410	Bushaltestellen Gullen Umbau barrierefrei	5.000	0	0	0,00	0	0	A 3000 A 3000	
<b>AUSGABEN V 79000174</b>		<b>5.000</b>	<b>0</b>	<b>0</b>	<b>0,00</b>	<b>0</b>	<b>0</b>		

### V 79000180 Bushaltestellen Beleuchtung Innenraum u. Fahrpläne

A U S G A B E N									
9410	Bushaltestellen Beleuchtung Innenraum u. Fahrpläne	5.000	0	0	0,00	0	0	A 3000 A 3000	
<b>AUSGABEN V 79000180</b>		<b>5.000</b>	<b>0</b>	<b>0</b>	<b>0,00</b>	<b>0</b>	<b>0</b>		

### V 79000190 Bushaltestellen Radabstellanl.

A U S G A B E N									
9410	Bushaltestellen Radabstellanlagen	10.000	0	0	0,00	0	0	A 3000 A 3000	
<b>AUSGABEN V 79000190</b>		<b>10.000</b>	<b>0</b>	<b>0</b>	<b>0,00</b>	<b>0</b>	<b>0</b>		

### V 79000200 Elektromobilität Ladestation

E I N N A H M E N									
3600	Zuweisungen vom Bund Programm Klimaschutzmaßnahmen Elektromobilität	6.000	0	0	0,00	0	0	A 3000 A 3000	
<b>EINNAHMEN V 79000200</b>		<b>6.000</b>	<b>0</b>	<b>0</b>	<b>0,00</b>	<b>0</b>	<b>0</b>		

A U S G A B E N									
9410	öffentl. Ladestation	20.000	0	0	0,00	0	0	A 3000 A 3000	
<b>AUSGABEN V 79000200</b>		<b>20.000</b>	<b>0</b>	<b>0</b>	<b>0,00</b>	<b>0</b>	<b>0</b>		

## Einzelplan 7 Öffentliche Einrichtungen, Wirtschaftsförderung

Unterabschnitt 7900 Fremdenverk., Sonst.förd. v. Wirtschaft u. Verkehr								
Bezeichnung	Ansatz 2018	Verpflicht. Erm.	Ansatz 2017	Rechnungs- ergebnis 2016	Investitionen/Inv.Förderng.		Zust. Bew. Stelle	Ver- merke
					Gesamt- bedarf	Bisher be- reitgestellt		

### V 79000300 Bushaltestelle Scherzachstraße Umbau barrierefrei

E I N N A H M E N								
3610	Zuweisungen vom Land	0	0	0	20.000,00	0	0	A 3000 A 3000
<b>E I N N A H M E N V 79000300</b>		<b>0</b>	<b>0</b>	<b>0</b>	<b>20.000,00</b>	<b>0</b>	<b>0</b>	

A U S G A B E N								
9410	Bushaltestellen Scherzachstraße Umbau barrierefrei	0	0	14.300	60.000,00	0	0	A 3000 A 3000
<b>A U S G A B E N V 79000300</b>		<b>0</b>	<b>0</b>	<b>14.300</b>	<b>60.000,00</b>	<b>0</b>	<b>0</b>	

<b>Summe</b>	<b>Gesamteinnahmen</b>	<b>8.000</b>	<b>0</b>	<b>0</b>	<b>20.000,00</b>	<b>0</b>	<b>0</b>	
<b>UA 7900</b>	<b>Gesamtausgaben</b>	<b>55.000</b>	<b>0</b>	<b>20.800</b>	<b>65.806,56</b>	<b>0</b>	<b>0</b>	
	<b>Saldo</b>	<b>-47.000</b>	<b>0</b>	<b>-20.800</b>	<b>-45.806,56</b>	<b>0</b>	<b>0</b>	

## Einzelplan 7 Öffentliche Einrichtungen, Wirtschaftsförderung

Saldo Abschnitt/Einzelplan Bezeichnung	Ansatz 2018	Verpflicht. Erm.	Ansatz 2017	Rechnungs- ergebnis 2016	Investitionen/Inv.Förderng	
					Gesamt- bedarf	Bisher be- reitgestellt
70 Abwasserbeseitigung						
<b>Summe Einnahmen</b>	0	0	0	5.221,56	0	0
<b>Summe Ausgaben</b>	300.500	200.000	249.500	50.558,52	0	0
<b>Saldo</b>	-300.500	-200.000	-249.500	-45.336,96	0	0
72 Abfallbeseitigung						
<b>Summe Einnahmen</b>	0	0	0	0,00	0	0
<b>Summe Ausgaben</b>	0	0	0	1.469,28	0	0
<b>Saldo</b>	0	0	0	-1.469,28	0	0
75 Bestattungswesen						
<b>Summe Einnahmen</b>	0	0	0	0,00	0	0
<b>Summe Ausgaben</b>	108.000	0	20.000	0,00	0	0
<b>Saldo</b>	-108.000	0	-20.000	0,00	0	0
76 Sonstige öffentliche Einrichtungen						
<b>Summe Einnahmen</b>	0	0	0	0,00	0	0
<b>Summe Ausgaben</b>	105.000	0	0	1.370,88	0	0
<b>Saldo</b>	-105.000	0	0	-1.370,88	0	0
77 Hilfsbetriebe der Verwaltung						
<b>Summe Einnahmen</b>	0	0	4.000	0,00	0	0
<b>Summe Ausgaben</b>	137.000	0	115.000	19.882,15	0	0
<b>Saldo</b>	-137.000	0	-111.000	-19.882,15	0	0
79 Fremdenverkehr, sonstige Förderung von Wirtschaft und Verkehr						
<b>Summe Einnahmen</b>	8.000	0	0	20.000,00	0	0
<b>Summe Ausgaben</b>	55.000	0	20.800	65.806,56	0	0
<b>Saldo</b>	-47.000	0	-20.800	-45.806,56	0	0
7 Öffentliche Einrichtungen, Wirtschaftsförderung						
<b>Summe Einnahmen</b>	8.000	0	4.000	25.221,56	0	0
<b>Summe Ausgaben</b>	705.500	200.000	405.300	139.087,39	0	0
<b>Saldo</b>	-697.500	-200.000	-401.300	-113.865,83	0	0



## Einzelplan 8      Wirtschaftliche Unternehmen, allg. Grund- u. Sondervermögen

Unterabschnitt 8100 Versorgungsunternehmen								
Bezeichnung	Ansatz 2018	Verpflicht. Erm.	Ansatz 2017	Rechnungsergebnis 2016	Investitionen/Inv.Förderng.		Zust. Bew. Stelle	Vermerke
					Gesamtbedarf	Bisher bereitgestellt		

### V 81000103 Fotovoltaik Feuerwehrhaus und Bauhof

A U S G A B E N								
9410	Installation Fotovoltaikanlagen	0	0	65.000	5.000,00	0	0	A 3000 A 3000
	<b>AUSGABEN V 81000103</b>	<b>0</b>	<b>0</b>	<b>65.000</b>	<b>5.000,00</b>	<b>0</b>	<b>0</b>	

<b>Summe</b>	<b>Gesamteinnahmen</b>	<b>0</b>	<b>0</b>	<b>0</b>	<b>0,00</b>	<b>0</b>	<b>0</b>	
<b>UA 8100</b>	<b>Gesamtausgaben</b>	<b>0</b>	<b>0</b>	<b>65.000</b>	<b>5.000,00</b>	<b>0</b>	<b>0</b>	
	<b>Saldo</b>	<b>0</b>	<b>0</b>	<b>-65.000</b>	<b>-5.000,00</b>	<b>0</b>	<b>0</b>	

### Erläuterungen

V 81000103 9410      Auf dem Dach des Bauhofes und des Feuerwehrhauses soll eine Fotovoltaik-Anlage zur Eigenstromversorgung der Gemeinde errichtet werden. Dazu stehen aus den Jahren 2016 und 2017 Finanzmittel der Gemeinde in Höhe von 70.000,-- € zur Verfügung.

## Einzelplan 8      Wirtschaftliche Unternehmen, allg. Grund- u. Sondervermögen

Unterabschnitt 8150 Wasserversorgung								
Bezeichnung	Ansatz 2018	Verpflicht. Erm.	Ansatz 2017	Rechnungsergebnis 2016	Investitionen/Inv.Förderung.		Zust. Bew. Stelle	Vermerke
					Gesamtbedarf	Bisher bereitgestellt		

### V 81500001 Wasserversorgung Erschliessung

E I N N A H M E N									
3510	Wasserversorgungsbeiträge	0	0	0	3.119,38	0	0	A 3000 A 3000	
<b>E I N N A H M E N V 81500001</b>		<b>0</b>	<b>0</b>	<b>0</b>	<b>3.119,38</b>	<b>0</b>	<b>0</b>		

### V 81500105 Hochbehälter Absturzsicherung

A U S G A B E N									
9510	Hochbehälter Absturzsicherung außen	0	0	2.500	0,00	0	0	A 3000 A 3000	
<b>A U S G A B E N V 81500105</b>		<b>0</b>	<b>0</b>	<b>2.500</b>	<b>0,00</b>	<b>0</b>	<b>0</b>		

### V 81500150 Wasserversorgung Hausanschl.

A U S G A B E N									
9520	Tiefbaumaßnahmen Hausanschlüsse	3.000	0	2.500	0,00	0	0	A 3000 A 3000	
<b>A U S G A B E N V 81500150</b>		<b>3.000</b>	<b>0</b>	<b>2.500</b>	<b>0,00</b>	<b>0</b>	<b>0</b>		

### V 81500174 Wasserleitungserneuerungen

A U S G A B E N									
9510	Erneuerung Leitungen Orstmitte	200.000	0	30.000	50.000,00	0	0	A 3000 A 3000	
<b>A U S G A B E N V 81500174</b>		<b>200.000</b>	<b>0</b>	<b>30.000</b>	<b>50.000,00</b>	<b>0</b>	<b>0</b>		

### V 81500180 Netzberechnung u. Kalibrierung

A U S G A B E N									
9410	Berechnung u. Kalibrierung Leitungsnetz	0	0	25.000	0,00	0	0	A 3000 A 3000	
<b>A U S G A B E N V 81500180</b>		<b>0</b>	<b>0</b>	<b>25.000</b>	<b>0,00</b>	<b>0</b>	<b>0</b>		

### V 81500190 Konzeption Wasserversorgung Sanierung

A U S G A B E N									
9410	Konzeption zur Sanierung der Wasserversorgung	50.000	250.000	180.000	0,00	0	0	A 3000 A 3000	
<b>A U S G A B E N V 81500190</b>		<b>50.000</b>	<b>250.000</b>	<b>180.000</b>	<b>0,00</b>	<b>0</b>	<b>0</b>		

### V 81500257 Wasserversorgung GE Gullen VII

A U S G A B E N									
9510	Wasserleitung Gewerbegebiet Gullen VII	0	0	0	0,00	0	0	A 3000 A 3000	
<b>A U S G A B E N V 81500257</b>		<b>0</b>	<b>0</b>	<b>0</b>	<b>0,00</b>	<b>0</b>	<b>0</b>		

## Einzelplan 8      Wirtschaftliche Unternehmen, allg. Grund- u. Sondervermögen

Unterabschnitt 8150 Wasserversorgung								
Bezeichnung	Ansatz 2018	Verpflicht. Erm.	Ansatz 2017	Rechnungsergebnis 2016	Investitionen/Inv.Förderng.		Zust. Bew. Stelle	Vermerke
					Gesamtbedarf	Bisher bereitgestellt		

### V 81500403 Wasser Weiherhalde III,1.BA

A U S G A B E N								
9510	Wasserleitung Baugebiet Weiherhalde III, 1.BA	0	0	0	669,40	0	0	A 3000 A 3000
<b>AUSGABEN V 81500403</b>		<b>0</b>	<b>0</b>	<b>0</b>	<b>669,40</b>	<b>0</b>	<b>0</b>	

### V 81500404 Wasser BG Weiherhalde III,2.BA

A U S G A B E N								
9510	Wasserleitung BG Weiherhalde III, 2.BA	0	0	0	0,00	0	0	A 3000 A 3000
<b>AUSGABEN V 81500404</b>		<b>0</b>	<b>0</b>	<b>0</b>	<b>0,00</b>	<b>0</b>	<b>0</b>	

### V 81500405 Wasserversorgung Buchenstraße

A U S G A B E N								
9510	Wasserleitung BG Buchenstraße	0	0	0	0,00	0	0	A 3000 A 3000
<b>AUSGABEN V 81500405</b>		<b>0</b>	<b>0</b>	<b>0</b>	<b>0,00</b>	<b>0</b>	<b>0</b>	

<b>Summe</b>	<b>Gesamteinnahmen</b>	<b>0</b>	<b>0</b>	<b>0</b>	<b>3.119,38</b>	<b>0</b>	<b>0</b>	
<b>UA 8150</b>	<b>Gesamtausgaben</b>	<b>253.000</b>	<b>250.000</b>	<b>240.000</b>	<b>50.669,40</b>	<b>0</b>	<b>0</b>	
	<b>Saldo</b>	<b>-253.000</b>	<b>-250.000</b>	<b>-240.000</b>	<b>-47.550,02</b>	<b>0</b>	<b>0</b>	

### Erläuterungen

V 81500174 9510 Im Rahmen des Landessanierungsprogramm soll die Neugestaltung der Ortsmitte beim Rathaus erfolgen. Der Schwerpunkt liegt bei der Herstellung von barrierefreien Zugängen zum Rathaus und der Verbesserung der Begehbarkeit der angrenzenden Fussgängerbereiche. Die Verlegung bzw. Erneuerung (barrierefrei) der Bushaltestellen in der Ortsmitte wird außerdem geprüft.

Für die damit verbundene Erneuerung der Wasserleitungen in diesem Bereich sind Ausgaben in Höhe von 200.000,-- € eingeplant.

V 81500190 9410 Im Jahr 2018 wird eine Konzeption und ein Zeitplan zur Sanierung der Wasserversorgungsanlagen der Gemeinde erstellt werden. Die ab dem Jahr 2019 beginnende umfassende Sanierung der Wasserversorgungsanlagen umfasst die Anlagen zur Wassergewinnung (vor allem Steuerungen) und umfangreiche Maßnahmen im Leitungsnetz.

V 81500257 9510 Wasserversorgung Gewerbegebiet "Gullen VII"

Die Erschließung des Gewerbegebietes "Gullen VII" ist derzeit frühestens für die Jahre ab 2019 vorgesehen

## Einzelplan 8      Wirtschaftliche Unternehmen, allg. Grund- u. Sondernvermögen

Unterabschnitt 8160 Wärmeversorgung								
Bezeichnung	Ansatz 2018	Verpflicht. Erm.	Ansatz 2017	Rechnungs- ergebnis 2016	Investitionen/Inv.Förderng.		Zust. Bew. Stelle	Ver- merke
					Gesamt- bedarf	Bisher be- reitgestellt		

### V 81600100 Wärmeversorgung/Heizanlage

E I N N A H M E N									
3600	Zuweisungen vom Bund	15.000	0	16.500	27.000,00	0	0	A 3000 A 3000	
3680	Anteil der Kath. Kirchengemeinde	14.500	0	0	0,00	0	0	A 3000 A 3000	
<b>E I N N A H M E N V 81600100</b>		<b>29.500</b>	<b>0</b>	<b>16.500</b>	<b>27.000,00</b>	<b>0</b>	<b>0</b>		

A U S G A B E N									
9410	Heizung Rathaus,Bauhof,Feuerwehrhaus Ärztehaus...	0	0	540.000	55.000,00	0	0	A 3000 A 3000	
<b>A U S G A B E N V 81600100</b>		<b>0</b>	<b>0</b>	<b>540.000</b>	<b>55.000,00</b>	<b>0</b>	<b>0</b>		

<b>Summe</b>	<b>Gesamteinnahmen</b>	<b>29.500</b>	<b>0</b>	<b>16.500</b>	<b>27.000,00</b>	<b>0</b>	<b>0</b>		
<b>UA 8160</b>	<b>Gesamtausgaben</b>	<b>0</b>	<b>0</b>	<b>540.000</b>	<b>55.000,00</b>	<b>0</b>	<b>0</b>		
	<b>Saldo</b>	<b>29.500</b>	<b>0</b>	<b>-523.500</b>	<b>-28.000,00</b>	<b>0</b>	<b>0</b>		

### Erläuterungen

Der Einbau einer neuen Heizanlage im Bauhofgebäude zur Beheizung der Gemeindegebäude in der Ortsmitte (Rathaus, Bauhof, Feuerwehrhaus, Pfarrstadel, Ärztehaus, Kindergarten St. Christophorus) ist im Jahr 2017 erfolgt.

Für den Einbau der Pelletsheizung und den Hydraulischen Abgleich der Heizung werden Zuschüsse des Bundes in Höhe von 15.000 € im Jahr 2018 erwartet.

Die Gemeinde Grünkraut erhält einen Zuschuss in Höhe von 20.000 € aus dem Zuschussprogramm nach dem Kommunalinvestitionsgesetz. Dazu wurde ein Haushaltseinnahmerest im Vorjahr gebucht.

V 81600100 3680      Anteil der Kath. Kirchengemeinde lt. Kindergartenvertrag für den Anschluss des Kindergartengebäudes St. Christophorus an die neue Heizanlage im Bauhofgebäude zur Beheizung der Gemeindegebäude in der Ortsmitte.

## Einzelplan 8      Wirtschaftliche Unternehmen, allg. Grund- u. Sondervermögen

Unterabschnitt 8200 Gemeindemobil								
Bezeichnung	Ansatz 2018	Verpflicht. Erm.	Ansatz 2017	Rechnungs- ergebnis 2016	Investitionen/Inv.Förderng.		Zust. Bew. Stelle	Ver- merke
					Gesamt- bedarf	Bisher be- reitetgestellt		

### V 82000300 Gemeindemobil Neufahrzeug

E I N N A H M E N								
3450	Veräußerung derzeitiges Gemeindemobil	0	0	0	0,00	0	0	A 3000 A 3000
3670	Zuweisungen von priv. Unternehmen	0	0	0	0,00	0	0	A 3000 A 3000
<b>EINNAHMEN V 82000300</b>		<b>0</b>	<b>0</b>	<b>0</b>	<b>0,00</b>	<b>0</b>	<b>0</b>	

A U S G A B E N								
9350	Kauf Neufahrzeug Gemeindemobil	0	0	0	0,00	0	0	A 3000 A 3000
<b>AUSGABEN V 82000300</b>		<b>0</b>	<b>0</b>	<b>0</b>	<b>0,00</b>	<b>0</b>	<b>0</b>	

<b>Summe</b>	<b>Gesamteinnahmen</b>	<b>0</b>	<b>0</b>	<b>0</b>	<b>0,00</b>	<b>0</b>	<b>0</b>	
<b>UA 8200</b>	<b>Gesamtausgaben</b>	<b>0</b>	<b>0</b>	<b>0</b>	<b>0,00</b>	<b>0</b>	<b>0</b>	
	<b>Saldo</b>	<b>0</b>	<b>0</b>	<b>0</b>	<b>0,00</b>	<b>0</b>	<b>0</b>	

## Einzelplan 8      Wirtschaftliche Unternehmen, allg. Grund- u. Sondernvermögen

Unterabschnitt 8830 Sonstiges Grundvermögen								
Bezeichnung	Ansatz 2018	Verpflicht. Erm.	Ansatz 2017	Rechnungsergebnis 2016	Investitionen/Inv.Förderng.		Zust. Bew. Stelle	Vermerke
					Gesamtbedarf	Bisher bereitgestellt		

### V 88300002 Sonstige Grundstücke

E I N N A H M E N								
3400	Veräußerung von Grundstücken	0	0	0	0,00	0	0	A 3000 A 3000
<b>EINNAHMEN V 88300002</b>		<b>0</b>	<b>0</b>	<b>0</b>	<b>0,00</b>	<b>0</b>	<b>0</b>	

### V 88300253 Gewerbegebiet Gullen VI

E I N N A H M E N								
3400	Grundstückserlöse (Gewerbeflächen)	0	0	0	0,00	0	0	A 3000 A 3000
<b>EINNAHMEN V 88300253</b>		<b>0</b>	<b>0</b>	<b>0</b>	<b>0,00</b>	<b>0</b>	<b>0</b>	

### V 88300257 Gewerbegebiet Gullen VII

E I N N A H M E N								
3400	Grundstückserlöse (Gewerbeflächen)	0	0	0	0,00	0	0	A 3000 A 3000
<b>EINNAHMEN V 88300257</b>		<b>0</b>	<b>0</b>	<b>0</b>	<b>0,00</b>	<b>0</b>	<b>0</b>	

A U S G A B E N								
9320	Erwerb von Bauerwartungsland	150.000	0	156.000	366.000,00	0	0	A 3000 A 3000
<b>AUSGABEN V 88300257</b>		<b>150.000</b>	<b>0</b>	<b>156.000</b>	<b>366.000,00</b>	<b>0</b>	<b>0</b>	

Summe UA 8830	Gesamteinnahmen	0	0	0	0,00	0	0	
	Gesamtausgaben	150.000	0	156.000	366.000,00	0	0	
	Saldo	-150.000	0	-156.000	-366.000,00	0	0	

### Erläuterungen

V 88300257 9320      Für das künftige Gewerbegebiet "Gullen VII" wird ein Grundstück erworben. Der Kaufpreis ist in 3 Raten in Jahren 2016, 2017 und 2018 zu bezahlen.

## Einzelplan 8      Wirtschaftliche Unternehmen, allg. Grund- u. Sondervermögen

Saldo Abschnitt/Einzelplan Bezeichnung	Ansatz 2018	Verpflicht. Erm.	Ansatz 2017	Rechnungs- ergebnis 2016	Investitionen/Inv.Förderng	
					Gesamt- bedarf	Bisher be- reitetgestellt
81 Versorgungsunternehmen						
<b>Summe Einnahmen</b>	29.500	0	16.500	30.119,38	0	0
<b>Summe Ausgaben</b>	253.000	250.000	845.000	110.669,40	0	0
<b>Saldo</b>	-223.500	-250.000	-828.500	-80.550,02	0	0
88 Allgemeines Grundvermögen						
<b>Summe Einnahmen</b>	0	0	0	0,00	0	0
<b>Summe Ausgaben</b>	150.000	0	156.000	366.000,00	0	0
<b>Saldo</b>	-150.000	0	-156.000	-366.000,00	0	0
8 Wirtschaftliche Unternehmen, allg. Grund- u. Sondervermögen						
<b>Summe Einnahmen</b>	29.500	0	16.500	30.119,38	0	0
<b>Summe Ausgaben</b>	403.000	250.000	1.001.000	476.669,40	0	0
<b>Saldo</b>	-373.500	-250.000	-984.500	-446.550,02	0	0

**Einzelplan 9 Allgemeine Finanzwirtschaft**

Unterabschnitt 9100 Sonstige Allgemeine Finanzwirtschaft								
Bezeichnung	Ansatz 2018	Verpflicht. Erm.	Ansatz 2017	Rechnungs- ergebnis 2016	Investitionen/Inv.Förderng.		Zust. Bew. Stelle	Ver- merke
					Gesamt- bedarf	Bisher be- reitgestellt		

**V 9100001 Sonstige allgemeine Finanzwirtschaft**

EINNAHMEN									
3000	Allg. Zuführung vom Verwaltungshaushalt	1.300.000	0	290.000	415.378,58	0	0	A 3000 A 3000	
3100	Entnahme aus der Allgemeinen Rücklage	913.200	0	1.530.000	478.355,02	0	0	A 3000 A 3000	
3771	Einn.aus Krediten von priv.Unternehmen	0	0	0	0,00	0	0	A 3000 A 3000	
<b>EINNAHMEN V 91000001</b>		<b>2.213.200</b>	<b>0</b>	<b>1.820.000</b>	<b>893.733,60</b>	<b>0</b>	<b>0</b>		

AUSGABEN									
9731	Ordentliche Tilgung an Zweckverbände	8.000	0	8.000	0,00	0	0	A 3000 A 3000	
9771	Ordentliche Tilgung Kredit von Priv. Untern.	0	0	0	0,00	0	0	A 3000 A 3000	
<b>AUSGABEN V 91000001</b>		<b>8.000</b>	<b>0</b>	<b>8.000</b>	<b>0,00</b>	<b>0</b>	<b>0</b>		

<b>Summe</b>	<b>Gesamteinnahmen</b>	<b>2.213.200</b>	<b>0</b>	<b>1.820.000</b>	<b>893.733,60</b>	<b>0</b>	<b>0</b>		
<b>UA 9100</b>	<b>Gesamtausgaben</b>	<b>8.000</b>	<b>0</b>	<b>8.000</b>	<b>0,00</b>	<b>0</b>	<b>0</b>		
	<b>Saldo</b>	<b>2.205.200</b>	<b>0</b>	<b>1.812.000</b>	<b>893.733,60</b>	<b>0</b>	<b>0</b>		

**Erläuterungen**

V 91000001 3100 Rücklagenentnahme

Zum Ausgleich des Vermögenshaushalts stehen neben den Einnahmen des Vermögenshaushalts und der Zuführung des Verwaltungshaushalts keine weiteren Mittel zur Verfügung. Für die Restfinanzierung ist daher eine Entnahme aus der Rücklage erforderlich.

Der voraussichtliche Entnahmebetrag beläuft sich auf ..... 913.200,-- €

V 91000001 9731 Tilgung an Zweckverband Haslach-Wasserversorgung

Der Kredit der Gemeinde Grünkaut beim Zweckverband Haslach-Wasserversorgung (Stand des Darlehens am 31.12.2017: 10.061,62 €) wird durch die Erlöse aus den Wasserlieferungen der Gemeinde im Rahmen des Trinkwasser-Verbundsystems an den Zweckverband Haslach-Wasserversorgung getilgt.



## Einzelplan 9 Allgemeine Finanzwirtschaft

Saldo Abschnitt/Einzelplan Bezeichnung	Ansatz 2018	Verpflicht. Erm.	Ansatz 2017	Rechnungs- ergebnis 2016	Investitionen/Inv.Förderng	
					Gesamt- bedarf	Bisher be- reitgestellt

91 Sonstige allgemeine Finanzwirtschaft						
<b>Summe Einnahmen</b>	2.213.200	0	1.820.000	893.733,60	0	0
<b>Summe Ausgaben</b>	8.000	0	8.000	0,00	0	0
<b>Saldo</b>	2.205.200	0	1.812.000	893.733,60	0	0

9 Allgemeine Finanzwirtschaft						
<b>Summe Einnahmen</b>	2.213.200	0	1.820.000	893.733,60	0	0
<b>Summe Ausgaben</b>	8.000	0	8.000	0,00	0	0
<b>Saldo</b>	2.205.200	0	1.812.000	893.733,60	0	0



# **Gesamtplan Einzelpläne**



# Gesamtplan Einzelpläne

## Verwaltungshaushalt

Beträge in Euro

EPL	Bezeichnung	Ansatz 2018		Ansatz 2017		Rechnungsergebnis 2016	
		Einnahmen	Ausgaben	Einnahmen	Ausgaben	Einnahmen	Ausgaben
0	Allgemeine Verwaltung	100.970	995.650	93.190	940.890	100.744,26	815.833,70
1	Öffentliche Sicherheit und Ordnung	15.900	86.310	14.500	78.360	33.118,75	82.450,02
2	Schulen	60.300	266.550	54.730	246.840	54.097,01	241.909,87
3	Wissenschaft, Forschung, Kulturpflege	0	68.800	1.100	70.250	793,50	60.819,64
4	Soziale Sicherung	576.870	1.360.530	535.480	1.330.530	489.629,88	1.120.814,04
5	Gesundheit, Sport, Erholung	21.800	220.580	22.220	215.950	23.436,78	208.891,09
6	Bau- und Wohnungswesen, Verkehr	76.820	559.070	80.240	444.070	80.075,39	370.381,72
7	Öffentliche Einrichtungen, Wirtschaftsförderung	999.200	1.184.510	983.460	1.170.210	982.986,51	1.041.206,69
8	Wirtschaftliche Unternehmen, allg. Grund- u. Sondervermögen	467.740	347.940	454.940	344.930	450.944,67	311.921,78
9	Allgemeine Finanzwirtschaft	6.840.900	4.070.560	5.845.440	3.243.270	5.461.776,92	3.423.375,12
<b>Summe Verwaltungshaushalt</b>		<b>9.160.500</b>	<b>9.160.500</b>	<b>8.085.300</b>	<b>8.085.300</b>	<b>7.677.603,67</b>	<b>7.677.603,67</b>



## Gesamtplan Einzelpläne

## Vermögenshaushalt

Beträge in Euro

EPL	Bezeichnung	Ansatz 2018		Verpflicht. erm.	Ansatz 2017		Rechnungsergebnis 2016	
		Einnahmer	Ausgaben		Einnahmer	Ausgaben	Einnahmen	Ausgaben
0	Allgemeine Verwaltung	0	85.000	0	0	40.000	28.000,00	95.000,00
1	Öffentliche Sicherheit und Ordnung	0	136.000	100.000	9.000	95.700	90.000,00	12.754,37
2	Schulen	0	68.000	0	0	16.000	0,00	23.076,00
3	Wissenschaft, Forschung, Kulturpflege	2.000	9.000	0	0	0	0,00	0,00
4	Soziale Sicherung	7.000	46.000	0	0	30.000	800.000,00	1.106.060,64
5	Gesundheit, Sport, Erholung	12.500	12.500	0	0	83.000	0,00	7.124,60
6	Bau- und Wohnungswesen, Verkehr	86.800	886.000	715.000	30.000	200.500	293.389,05	300.691,19
7	Öffentliche Einrichtungen, Wirtschaftsförderung	8.000	705.500	200.000	4.000	405.300	25.221,56	139.087,39
8	Wirtschaftliche Unternehmen, allg. Grund- u. Sondervermögen	29.500	403.000	250.000	16.500	1.001.000	30.119,38	476.669,40
9	Allgemeine Finanzwirtschaft	2.213.200	8.000	0	1.820.000	8.000	893.733,60	0,00
<b>Summe Vermögenshaushalt</b>		<b>2.359.000</b>	<b>2.359.000</b>	<b>1.265.000</b>	<b>1.879.500</b>	<b>1.879.500</b>	<b>2.160.463,59</b>	<b>2.160.463,59</b>

<b>Summe Gesamthaushalt</b>		<b>11.519.500</b>	<b>11.519.500</b>	<b>1.265.000</b>	<b>9.964.800</b>	<b>9.964.800</b>	<b>9.838.067,26</b>	<b>9.838.067,26</b>
-----------------------------	--	-------------------	-------------------	------------------	------------------	------------------	---------------------	---------------------





# **Gesamtplan je Unterabschnitt**



# Gesamtplan Unterabschnitte

## Verwaltungshaushalt

Beträge in EUR

UA	Bezeichnung	Ansatz 2018		Ansatz 2017		Rechnungserg. 2016	
		Einnahmen	Ausgaben	Einnahmen	Ausgaben	Einnahmen	Ausgaben
0000	Gemeindeorgane	0	236.350	0	230.370	0,00	218.190,08
<b>00</b>	<b>Gemeindeorgane</b>	<b>0</b>	<b>236.350</b>	<b>0</b>	<b>230.370</b>	<b>0,00</b>	<b>218.190,08</b>
0200	Hauptverwaltung	42.120	490.800	41.340	476.610	41.658,54	470.141,15
0240	Öffentlichkeitsarbeit	0	5.000	0	5.000	16.755,14	22.688,72
<b>02</b>	<b>Hauptverwaltung</b>	<b>42.120</b>	<b>495.800</b>	<b>41.340</b>	<b>481.610</b>	<b>58.413,68</b>	<b>492.829,87</b>
0300	Finanzverwaltung	58.850	263.500	51.850	228.910	42.330,58	104.813,75
<b>03</b>	<b>Finanzverwaltung</b>	<b>58.850</b>	<b>263.500</b>	<b>51.850</b>	<b>228.910</b>	<b>42.330,58</b>	<b>104.813,75</b>
<b>0</b>	<b>Allgemeine Verwaltung</b>	<b>100.970</b>	<b>995.650</b>	<b>93.190</b>	<b>940.890</b>	<b>100.744,26</b>	<b>815.833,70</b>
1100	Öffentliche Ordnung	8.700	14.760	8.700	11.630	12.688,15	10.375,52
<b>11</b>	<b>Öffentliche Ordnung</b>	<b>8.700</b>	<b>14.760</b>	<b>8.700</b>	<b>11.630</b>	<b>12.688,15</b>	<b>10.375,52</b>
1300	Feuerlöschwesen	7.200	71.550	5.800	66.730	20.430,60	72.074,50
<b>13</b>	<b>Feuerschutz</b>	<b>7.200</b>	<b>71.550</b>	<b>5.800</b>	<b>66.730</b>	<b>20.430,60</b>	<b>72.074,50</b>
<b>1</b>	<b>Öffentliche Sicherheit und Ordnung</b>	<b>15.900</b>	<b>86.310</b>	<b>14.500</b>	<b>78.360</b>	<b>33.118,75</b>	<b>82.450,02</b>
2100	Grund- und Hauptschulen sowie Grundschulförderklassen	7.100	168.950	8.030	153.820	12.977,26	159.847,23
<b>21</b>	<b>Grund- und Hauptschulen sowie Grundschulförderklassen</b>	<b>7.100</b>	<b>168.950</b>	<b>8.030</b>	<b>153.820</b>	<b>12.977,26</b>	<b>159.847,23</b>
2900	Schülerbeförderung	1.400	3.300	1.500	3.950	1.909,50	4.342,49
2920	Übrige schulische Aufgaben (u.a. Kernzeitenbetreuung)	51.800	94.300	45.200	89.070	39.210,25	77.720,15
<b>29</b>	<b>Übrige schulische Aufgaben</b>	<b>53.200</b>	<b>97.600</b>	<b>46.700</b>	<b>93.020</b>	<b>41.119,75</b>	<b>82.062,64</b>
<b>2</b>	<b>Schulen</b>	<b>60.300</b>	<b>266.550</b>	<b>54.730</b>	<b>246.840</b>	<b>54.097,01</b>	<b>241.909,87</b>
3300	Theater und Musikpflege	0	27.200	0	28.500	0,00	25.651,68
<b>33</b>	<b>Theater und Musikpflege</b>	<b>0</b>	<b>27.200</b>	<b>0</b>	<b>28.500</b>	<b>0,00</b>	<b>25.651,68</b>
3400	Heimat- und sonstige Kunstpflege	0	3.100	0	1.200	0,00	1.040,00
<b>34</b>	<b>Heimat- und sonstige Kulturpflege</b>	<b>0</b>	<b>3.100</b>	<b>0</b>	<b>1.200</b>	<b>0,00</b>	<b>1.040,00</b>
3520	Öffentliche Büchereien	0	32.300	0	34.550	0,00	29.480,31
<b>35</b>	<b>Volksbildung</b>	<b>0</b>	<b>32.300</b>	<b>0</b>	<b>34.550</b>	<b>0,00</b>	<b>29.480,31</b>
3600	Naturschutz und Landschaftspflege	0	2.700	0	1.200	0,00	628,40
3650	Denkmalschutz und -pflege	0	500	0	500	0,00	0,00
3660	Heimatspflege	0	1.900	1.100	3.050	793,50	2.703,25
<b>36</b>	<b>Naturschutz, Denkmalschutz und -pflege</b>	<b>0</b>	<b>5.100</b>	<b>1.100</b>	<b>4.750</b>	<b>793,50</b>	<b>3.331,65</b>
3700	Kirchliche Angelegenheiten	0	1.100	0	1.250	0,00	1.316,00
<b>37</b>	<b>Kirchliche Angelegenheiten</b>	<b>0</b>	<b>1.100</b>	<b>0</b>	<b>1.250</b>	<b>0,00</b>	<b>1.316,00</b>
<b>3</b>	<b>Wissenschaft, Forschung, Kulturpflege</b>	<b>0</b>	<b>68.800</b>	<b>1.100</b>	<b>70.250</b>	<b>793,50</b>	<b>60.819,64</b>
4310	Soziale Einrichtungen für Ältere (o. Pflegeeinrichtung)	5.800	38.600	2.650	13.000	14.315,67	12.443,72

# Gesamtplan Unterabschnitte

## Verwaltungshaushalt

Beträge in EUR

UA	Bezeichnung	Ansatz 2018		Ansatz 2017		Rechnungserg. 2016	
		Einnahmen	Ausgaben	Einnahmen	Ausgaben	Einnahmen	Ausgaben
4320	Soziale Einrichtungen für pflegebedürftige Menschen	0	30.000	0	0	0,00	0,00
4325	Innovationsprogramm Pflege2018	10.000	16.000	0	0	0,00	0,00
4360	Soziale Einrichtungen für Aussiedler und Ausländer	60.500	73.200	110.700	120.600	47.765,50	56.358,23
<b>43</b>	<b>Soziale Einrichtungen</b>	<b>76.300</b>	<b>157.800</b>	<b>113.350</b>	<b>133.600</b>	<b>62.081,17</b>	<b>68.801,95</b>
4600	Einrichtungen der Jugendhilfe	5.000	24.600	4.000	20.650	4.975,00	20.402,27
4640	Tageseinrichtungen für Kinder	494.570	1.131.500	417.630	1.124.500	422.258,71	985.410,15
<b>46</b>	<b>Einrichtungen der Jugendhilfe</b>	<b>499.570</b>	<b>1.156.100</b>	<b>421.630</b>	<b>1.145.150</b>	<b>427.233,71</b>	<b>1.005.812,42</b>
4700	Förderung der Wohlfahrtspflege	1.000	26.630	500	31.780	315,00	43.947,87
<b>47</b>	<b>Förderung von anderen Trägern der Wohlfahrtspflege</b>	<b>1.000</b>	<b>26.630</b>	<b>500</b>	<b>31.780</b>	<b>315,00</b>	<b>43.947,87</b>
4980	Sonst. soziale Angelegenheiten	0	2.500	0	2.500	0,00	2.251,80
4982	Integration	0	17.500	0	17.500	0,00	0,00
<b>49</b>	<b>Sonstige soziale Angelegenheiten</b>	<b>0</b>	<b>20.000</b>	<b>0</b>	<b>20.000</b>	<b>0,00</b>	<b>2.251,80</b>
<b>4</b>	<b>Soziale Sicherung</b>	<b>576.870</b>	<b>1.360.530</b>	<b>535.480</b>	<b>1.330.530</b>	<b>489.629,88</b>	<b>1.120.814,04</b>
5470	Sonstige Einrichtungen und Maßnahmen Gesundheitspflege	0	30	0	30	0,00	25,00
<b>54</b>	<b>Sonstige Einrichtungen und Maßnahmen der Gesundheitspflege</b>	<b>0</b>	<b>30</b>	<b>0</b>	<b>30</b>	<b>0,00</b>	<b>25,00</b>
5500	Förderung des Sports	0	11.000	0	11.820	0,00	11.859,17
<b>55</b>	<b>Förderung des Sports</b>	<b>0</b>	<b>11.000</b>	<b>0</b>	<b>11.820</b>	<b>0,00</b>	<b>11.859,17</b>
5610	Turn- u. Festhalle	14.200	58.200	14.000	60.150	14.210,31	60.094,47
5611	Neue Sporthalle	7.100	65.550	7.100	64.050	7.399,87	55.200,83
5620	Sportplätze	500	36.100	500	28.300	1.206,60	35.977,87
5630	Schützenhaus	0	200	0	500	0,00	253,88
<b>56</b>	<b>Eigene Sportstätten</b>	<b>21.800</b>	<b>160.050</b>	<b>21.600</b>	<b>153.000</b>	<b>22.816,78</b>	<b>151.527,05</b>
5800	Park- und Gartenanlagen	0	32.500	620	32.600	620,00	29.505,55
5830	Kinderspielplätze	0	17.000	0	18.500	0,00	15.974,32
<b>58</b>	<b>Park- und Gartenanlagen</b>	<b>0</b>	<b>49.500</b>	<b>620</b>	<b>51.100</b>	<b>620,00</b>	<b>45.479,87</b>
<b>5</b>	<b>Gesundheit, Sport, Erholung</b>	<b>21.800</b>	<b>220.580</b>	<b>22.220</b>	<b>215.950</b>	<b>23.436,78</b>	<b>208.891,09</b>
6100	Städteplanung, Vermessung, Bauordnung	0	73.000	0	84.500	0,00	45.424,15
<b>61</b>	<b>Städteplanung, Vermessung, Bauordnung</b>	<b>0</b>	<b>73.000</b>	<b>0</b>	<b>84.500</b>	<b>0,00</b>	<b>45.424,15</b>
6300	Gemeindestraßen	76.290	353.760	79.710	221.740	79.544,39	214.296,14
<b>63</b>	<b>Gemeindestraßen</b>	<b>76.290</b>	<b>353.760</b>	<b>79.710</b>	<b>221.740</b>	<b>79.544,39</b>	<b>214.296,14</b>
6600	Bundesstrassen	0	2.000	0	10.000	0,00	14.649,09
<b>66</b>	<b>Bundes- und Landesstraßen</b>	<b>0</b>	<b>2.000</b>	<b>0</b>	<b>10.000</b>	<b>0,00</b>	<b>14.649,09</b>
6700	Straßenbeleuchtung und Straßenreinigung	530	40.500	530	40.520	531,00	39.623,23

# Gesamtplan Unterabschnitte

## Verwaltungshaushalt

Beträge in EUR

UA	Bezeichnung	Ansatz 2018		Ansatz 2017		Rechnungserg. 2016	
		Einnahmen	Ausgaben	Einnahmen	Ausgaben	Einnahmen	Ausgaben
6750	Straßenreinigung einschließl. Winterdienst	0	73.200	0	68.700	0,00	42.779,51
<b>67</b>	<b>Straßenbeleuchtung und -reinigung</b>	<b>530</b>	<b>113.700</b>	<b>530</b>	<b>109.220</b>	<b>531,00</b>	<b>82.402,74</b>
6900	Wasserläufe, Wasserbau	0	16.610	0	18.610	0,00	13.609,60
<b>69</b>	<b>Wasserläufe, Wasserbau</b>	<b>0</b>	<b>16.610</b>	<b>0</b>	<b>18.610</b>	<b>0,00</b>	<b>13.609,60</b>
<b>6</b>	<b>Bau- und Wohnungswesen, Verkehr</b>	<b>76.820</b>	<b>559.070</b>	<b>80.240</b>	<b>444.070</b>	<b>80.075,39</b>	<b>370.381,72</b>
7000	Abwasserbeseitigung	514.660	564.660	507.800	578.870	503.552,11	483.992,16
<b>70</b>	<b>Abwasserbeseitigung</b>	<b>514.660</b>	<b>564.660</b>	<b>507.800</b>	<b>578.870</b>	<b>503.552,11</b>	<b>483.992,16</b>
7200	Abfallbeseitigung, GrüngutplatzWertstoffhof	46.720	49.520	46.770	48.970	47.829,72	47.775,22
7220	Müllverwertung, Wertstofferrfassung, Altmaterial	0	0	0	0	19.027,89	0,00
<b>72</b>	<b>Abfallbeseitigung</b>	<b>46.720</b>	<b>49.520</b>	<b>46.770</b>	<b>48.970</b>	<b>66.857,61</b>	<b>47.775,22</b>
7300	Märkte	0	8.600	0	8.600	0,00	8.637,78
<b>73</b>	<b>Märkte</b>	<b>0</b>	<b>8.600</b>	<b>0</b>	<b>8.600</b>	<b>0,00</b>	<b>8.637,78</b>
7500	Bestattungswesen	18.170	46.670	16.040	46.890	17.965,56	47.058,90
<b>75</b>	<b>Bestattungswesen</b>	<b>18.170</b>	<b>46.670</b>	<b>16.040</b>	<b>46.890</b>	<b>17.965,56</b>	<b>47.058,90</b>
7610	Gemeinschaftsantennen- Anlagen, Kabelanlagen	670	5.000	550	5.150	1.086,40	898,96
7630	Öffentliche Anschlagstellen	350	100	280	80	278,68	76,82
7650	Öffentliches WC am Feuerwehrhaus	0	1.770	0	1.600	0,00	1.038,77
7670	Pfarrstadel	1.000	42.870	1.800	41.020	3.778,74	38.018,35
<b>76</b>	<b>Sonstige öffentliche Einrichtungen</b>	<b>2.020</b>	<b>49.740</b>	<b>2.630</b>	<b>47.850</b>	<b>5.143,82</b>	<b>40.032,90</b>
7710	Bauhof	417.630	417.630	410.220	410.220	389.095,26	389.095,26
<b>77</b>	<b>Hilfsbetriebe der Verwaltung</b>	<b>417.630</b>	<b>417.630</b>	<b>410.220</b>	<b>410.220</b>	<b>389.095,26</b>	<b>389.095,26</b>
7880	Sonstige Förderung der Landwirtschaft	0	30	0	30	0,00	25,00
<b>78</b>	<b>Förderung der Land- und Fortwirtschaft</b>	<b>0</b>	<b>30</b>	<b>0</b>	<b>30</b>	<b>0,00</b>	<b>25,00</b>
7900	Fremdenverk., Sonst.förd. v. Wirtschaft u. Verkehr	0	32.160	0	22.780	372,15	21.478,32
7920	Förderung des Öffentl. Personennahverkehrs	0	15.500	0	6.000	0,00	3.111,15
<b>79</b>	<b>Fremdenverkehr, sonstige Förderung von Wirtschaft und Verkehr</b>	<b>0</b>	<b>47.660</b>	<b>0</b>	<b>28.780</b>	<b>372,15</b>	<b>24.589,47</b>
<b>7</b>	<b>Öffentliche Einrichtungen, Wirtschaftsförderung</b>	<b>999.200</b>	<b>1.184.510</b>	<b>983.460</b>	<b>1.170.210</b>	<b>982.986,51</b>	<b>1.041.206,69</b>
8100	Versorgungsunternehmen	113.000	10.390	111.000	10.570	119.542,56	9.748,96
8130	Gasversorgung	6.500	0	5.200	0	11.368,83	0,00
8150	Wasserversorgung	287.040	290.100	272.540	284.760	256.146,42	266.566,74
<b>81</b>	<b>Versorgungsunternehmen</b>	<b>406.540</b>	<b>300.490</b>	<b>388.740</b>	<b>295.330</b>	<b>387.057,81</b>	<b>276.315,70</b>
8200	Gemeindemobil	5.000	10.000	6.000	8.550	6.851,20	7.874,75

## Gesamtplan Unterabschnitte

### Verwaltungshaushalt

Beträge in EUR

UA	Bezeichnung	Ansatz 2018		Ansatz 2017		Rechnungserg. 2016	
		Einnahmen	Ausgaben	Einnahmen	Ausgaben	Einnahmen	Ausgaben
<b>82</b>	<b>Verkehrsunternehmen</b>	<b>5.000</b>	<b>10.000</b>	<b>6.000</b>	<b>8.550</b>	<b>6.851,20</b>	<b>7.874,75</b>
8810	Wohn- und Geschäftsgebäude	56.000	35.850	60.000	37.900	56.835,66	25.534,07
8830	Sonstiges Grundvermögen	200	1.600	200	3.150	200,00	2.197,26
<b>88</b>	<b>Allgemeines Grundvermögen</b>	<b>56.200</b>	<b>37.450</b>	<b>60.200</b>	<b>41.050</b>	<b>57.035,66</b>	<b>27.731,33</b>
<b>8</b>	<b>Wirtschaftliche Unternehmen, allg. Grund- u. Sondervermögen</b>	<b>467.740</b>	<b>347.940</b>	<b>454.940</b>	<b>344.930</b>	<b>450.944,67</b>	<b>311.921,78</b>
9000	Steuern, allg. Zuweisungen und allgemeine Umlagen	6.303.710	2.620.900	5.306.330	2.826.260	4.927.635,92	2.903.946,54
<b>90</b>	<b>Steuern, allgemeine Zuweisungen und allgemeine Umlagen</b>	<b>6.303.710</b>	<b>2.620.900</b>	<b>5.306.330</b>	<b>2.826.260</b>	<b>4.927.635,92</b>	<b>2.903.946,54</b>
9100	Sonstige Allgemeine Finanzwirtschaft	537.190	1.449.660	539.110	417.010	534.141,00	519.428,58
<b>91</b>	<b>Sonstige allgemeine Finanzwirtschaft</b>	<b>537.190</b>	<b>1.449.660</b>	<b>539.110</b>	<b>417.010</b>	<b>534.141,00</b>	<b>519.428,58</b>
<b>9</b>	<b>Allgemeine Finanzwirtschaft</b>	<b>6.840.900</b>	<b>4.070.560</b>	<b>5.845.440</b>	<b>3.243.270</b>	<b>5.461.776,92</b>	<b>3.423.375,12</b>
<b>Summe Verwaltungshaushalt</b>		<b>9.160.500</b>	<b>9.160.500</b>	<b>8.085.300</b>	<b>8.085.300</b>	<b>7.677.603,67</b>	<b>7.677.603,67</b>

## Gesamtplan Unterabschnitte

## Vermögenshaushalt

Beträge in EUR

UA	Bezeichnung	Ansatz 2018		Verpflichtungserm.	Ansatz 2017		Rechnungserg. 2016	
		Einnahmer	Ausgaben		Einnahmer	Ausgaben	Einnahmen	Ausgaben
0000	Gemeindeorgane	0	5.000	0	0	0	0,00	0,00
<b>00</b>	<b>Gemeindeorgane</b>	<b>0</b>	<b>5.000</b>	<b>0</b>	<b>0</b>	<b>0</b>	<b>0,00</b>	<b>0,00</b>
0200	Hauptverwaltung	0	40.000	0	0	20.000	28.000,00	85.000,00
<b>02</b>	<b>Hauptverwaltung</b>	<b>0</b>	<b>40.000</b>	<b>0</b>	<b>0</b>	<b>20.000</b>	<b>28.000,00</b>	<b>85.000,00</b>
0300	Finanzverwaltung	0	40.000	0	0	20.000	0,00	10.000,00
<b>03</b>	<b>Finanzverwaltung</b>	<b>0</b>	<b>40.000</b>	<b>0</b>	<b>0</b>	<b>20.000</b>	<b>0,00</b>	<b>10.000,00</b>
<b>0</b>	<b>Allgemeine Verwaltung</b>	<b>0</b>	<b>85.000</b>	<b>0</b>	<b>0</b>	<b>40.000</b>	<b>28.000,00</b>	<b>95.000,00</b>
1300	Feuerlöschwesen	0	136.000	100.000	9.000	95.700	90.000,00	12.754,37
<b>13</b>	<b>Feuerschutz</b>	<b>0</b>	<b>136.000</b>	<b>100.000</b>	<b>9.000</b>	<b>95.700</b>	<b>90.000,00</b>	<b>12.754,37</b>
<b>1</b>	<b>Öffentliche Sicherheit und Ordnung</b>	<b>0</b>	<b>136.000</b>	<b>100.000</b>	<b>9.000</b>	<b>95.700</b>	<b>90.000,00</b>	<b>12.754,37</b>
2100	Grund- und Hauptschulen sowie Grundschulförderklassen	0	33.000	0	0	16.000	0,00	23.076,00
<b>21</b>	<b>Grund- und Hauptschulen sowie Grundschulförderklassen</b>	<b>0</b>	<b>33.000</b>	<b>0</b>	<b>0</b>	<b>16.000</b>	<b>0,00</b>	<b>23.076,00</b>
2920	Übrige schulische Aufgaben (u.a. Kernzeitenbetreuung)	0	35.000	0	0	0	0,00	0,00
<b>29</b>	<b>Übrige schulische Aufgaben</b>	<b>0</b>	<b>35.000</b>	<b>0</b>	<b>0</b>	<b>0</b>	<b>0,00</b>	<b>0,00</b>
<b>2</b>	<b>Schulen</b>	<b>0</b>	<b>68.000</b>	<b>0</b>	<b>0</b>	<b>16.000</b>	<b>0,00</b>	<b>23.076,00</b>
3400	Heimat- und sonstige Kunstpflege	2.000	9.000	0	0	0	0,00	0,00
<b>34</b>	<b>Heimat- und sonstige Kulturpflege</b>	<b>2.000</b>	<b>9.000</b>	<b>0</b>	<b>0</b>	<b>0</b>	<b>0,00</b>	<b>0,00</b>
<b>3</b>	<b>Wissenschaft, Forschung, Kulturpflege</b>	<b>2.000</b>	<b>9.000</b>	<b>0</b>	<b>0</b>	<b>0</b>	<b>0,00</b>	<b>0,00</b>
4320	Soziale Einrichtungen für pflegebedürftige Menschen	0	20.000	0	0	15.000	0,00	5.000,00
4360	Soziale Einrichtungen für Aussiedler und Ausländer	0	0	0	0	5.000	800.000,00	805.823,22
<b>43</b>	<b>Soziale Einrichtungen</b>	<b>0</b>	<b>20.000</b>	<b>0</b>	<b>0</b>	<b>20.000</b>	<b>800.000,00</b>	<b>810.823,22</b>
4640	Tageseinrichtungen für Kinder	7.000	19.000	0	0	10.000	0,00	295.237,42
<b>46</b>	<b>Einrichtungen der Jugendhilfe</b>	<b>7.000</b>	<b>19.000</b>	<b>0</b>	<b>0</b>	<b>10.000</b>	<b>0,00</b>	<b>295.237,42</b>
4700	Förderung der Wohlfahrtspflege	0	7.000	0	0	0	0,00	0,00
<b>47</b>	<b>Förderung von anderen Trägern der Wohlfahrtspflege</b>	<b>0</b>	<b>7.000</b>	<b>0</b>	<b>0</b>	<b>0</b>	<b>0,00</b>	<b>0,00</b>
<b>4</b>	<b>Soziale Sicherung</b>	<b>7.000</b>	<b>46.000</b>	<b>0</b>	<b>0</b>	<b>30.000</b>	<b>800.000,00</b>	<b>1.106.060,64</b>
5470	Sonstige Einrichtungen und Maßnahmen Gesundheitspflege	500	7.500	0	0	0	0,00	4.102,43

# Gesamtplan Unterabschnitte

## Vermögenshaushalt

Beträge in EUR

UA	Bezeichnung	Ansatz 2018		Verpflichtungserm.	Ansatz 2017		Rechnungserg. 2016	
		Einnahmer	Ausgaben		Einnahmer	Ausgaben	Einnahmen	Ausgaben
<b>54</b>	<b>Sonstige Einrichtungen und Maßnahmen der Gesundheitspflege</b>	<b>500</b>	<b>7.500</b>	<b>0</b>	<b>0</b>	<b>0</b>	<b>0,00</b>	<b>4.102,43</b>
5610	Turn-u. Festhalle	0	3.000	0	0	3.000	0,00	0,00
5620	Sportplätze	12.000	0	0	0	65.000	0,00	0,00
<b>56</b>	<b>Eigene Sportstätten</b>	<b>12.000</b>	<b>3.000</b>	<b>0</b>	<b>0</b>	<b>68.000</b>	<b>0,00</b>	<b>0,00</b>
5830	Kinderspielplätze	0	2.000	0	0	15.000	0,00	3.022,17
<b>58</b>	<b>Park- und Gartenanlagen</b>	<b>0</b>	<b>2.000</b>	<b>0</b>	<b>0</b>	<b>15.000</b>	<b>0,00</b>	<b>3.022,17</b>
<b>5</b>	<b>Gesundheit, Sport, Erholung</b>	<b>12.500</b>	<b>12.500</b>	<b>0</b>	<b>0</b>	<b>83.000</b>	<b>0,00</b>	<b>7.124,60</b>
6100	Städteplanung, Vermessung, Bauordnung	0	20.000	0	0	3.500	0,00	1.500,00
6160	Verbesserung Stadtbild, Straßenraumgestaltung	60.000	275.000	295.000	30.000	76.000	151.800,00	64.708,01
<b>61</b>	<b>Städteplanung, Vermessung, Bauordnung</b>	<b>60.000</b>	<b>295.000</b>	<b>295.000</b>	<b>30.000</b>	<b>79.500</b>	<b>151.800,00</b>	<b>66.208,01</b>
6200	Wohnungsbauförderung und Wohnungsfürsorge	26.800	560.000	420.000	0	110.000	107.682,80	160.000,00
<b>62</b>	<b>Wohnungsbauförderung und Wohnungsfürsorge</b>	<b>26.800</b>	<b>560.000</b>	<b>420.000</b>	<b>0</b>	<b>110.000</b>	<b>107.682,80</b>	<b>160.000,00</b>
6300	Gemeindestraßen	0	5.000	0	0	5.000	33.906,25	74.483,18
<b>63</b>	<b>Gemeindestraßen</b>	<b>0</b>	<b>5.000</b>	<b>0</b>	<b>0</b>	<b>5.000</b>	<b>33.906,25</b>	<b>74.483,18</b>
6700	Straßenbeleuchtung und Straßenreinigung	0	0	0	0	6.000	0,00	0,00
6750	Straßenreinigung einschließl. Winterdienst	0	26.000	0	0	0	0,00	0,00
<b>67</b>	<b>Straßenbeleuchtung und -reinigung</b>	<b>0</b>	<b>26.000</b>	<b>0</b>	<b>0</b>	<b>6.000</b>	<b>0,00</b>	<b>0,00</b>
<b>6</b>	<b>Bau- und Wohnungswesen, Verkehr</b>	<b>86.800</b>	<b>886.000</b>	<b>715.000</b>	<b>30.000</b>	<b>200.500</b>	<b>293.389,05</b>	<b>300.691,19</b>
7000	Abwasserbeseitigung	0	300.500	200.000	0	249.500	5.221,56	50.558,52
<b>70</b>	<b>Abwasserbeseitigung</b>	<b>0</b>	<b>300.500</b>	<b>200.000</b>	<b>0</b>	<b>249.500</b>	<b>5.221,56</b>	<b>50.558,52</b>
7200	Abfallbeseitigung, GrüngutplatzWertsto	0	0	0	0	0	0,00	1.469,28
<b>72</b>	<b>Abfallbeseitigung</b>	<b>0</b>	<b>0</b>	<b>0</b>	<b>0</b>	<b>0</b>	<b>0,00</b>	<b>1.469,28</b>
7500	Bestattungswesen	0	108.000	0	0	20.000	0,00	0,00
<b>75</b>	<b>Bestattungswesen</b>	<b>0</b>	<b>108.000</b>	<b>0</b>	<b>0</b>	<b>20.000</b>	<b>0,00</b>	<b>0,00</b>
7610	Gemeinschaftsantennen-Anlagen, Kabelanlagen	0	85.000	0	0	0	0,00	0,00
7630	Öffentliche Anschlagstellen	0	0	0	0	0	0,00	1.370,88
7670	Pfarrstadel	0	20.000	0	0	0	0,00	0,00
<b>76</b>	<b>Sonstige öffentliche Einrichtungen</b>	<b>0</b>	<b>105.000</b>	<b>0</b>	<b>0</b>	<b>0</b>	<b>0,00</b>	<b>1.370,88</b>
7710	Bauhof	0	137.000	0	4.000	115.000	0,00	19.882,15
<b>77</b>	<b>Hilfsbetriebe der Verwaltung</b>	<b>0</b>	<b>137.000</b>	<b>0</b>	<b>4.000</b>	<b>115.000</b>	<b>0,00</b>	<b>19.882,15</b>



## Gesamtplan Unterabschnitte

## Vermögenshaushalt

Beträge in EUR

UA	Bezeichnung	Ansatz 2018		Verpflichtungserm.	Ansatz 2017		Rechnungserg. 2016	
		Einnahmer	Ausgaben		Einnahmer	Ausgaben	Einnahmen	Ausgaben
7900	Fremdenverk., Sonst.förd. v. Wirtschaft u. Verkehr	8.000	55.000	0	0	20.800	20.000,00	65.806,56
<b>79</b>	<b>Fremdenverkehr, sonstige Förderung von Wirtschaft und Verkehr</b>	<b>8.000</b>	<b>55.000</b>	<b>0</b>	<b>0</b>	<b>20.800</b>	<b>20.000,00</b>	<b>65.806,56</b>
<b>7</b>	<b>Öffentliche Einrichtungen, Wirtschaftsförderung</b>	<b>8.000</b>	<b>705.500</b>	<b>200.000</b>	<b>4.000</b>	<b>405.300</b>	<b>25.221,56</b>	<b>139.087,39</b>
8100	Versorgungsunternehmen	0	0	0	0	65.000	0,00	5.000,00
8150	Wasserversorgung	0	253.000	250.000	0	240.000	3.119,38	50.669,40
8160	Wärmeversorgung	29.500	0	0	16.500	540.000	27.000,00	55.000,00
<b>81</b>	<b>Versorgungsunternehmen</b>	<b>29.500</b>	<b>253.000</b>	<b>250.000</b>	<b>16.500</b>	<b>845.000</b>	<b>30.119,38</b>	<b>110.669,40</b>
8830	Sonstiges Grundvermögen	0	150.000	0	0	156.000	0,00	366.000,00
<b>88</b>	<b>Allgemeines Grundvermögen</b>	<b>0</b>	<b>150.000</b>	<b>0</b>	<b>0</b>	<b>156.000</b>	<b>0,00</b>	<b>366.000,00</b>
<b>8</b>	<b>Wirtschaftliche Unternehmen, allg. Grund- u. Sondervermögen</b>	<b>29.500</b>	<b>403.000</b>	<b>250.000</b>	<b>16.500</b>	<b>1.001.000</b>	<b>30.119,38</b>	<b>476.669,40</b>
9100	Sonstige Allgemeine Finanzwirtschaft	2.213.200	8.000	0	1.820.000	8.000	893.733,60	0,00
<b>91</b>	<b>Sonstige allgemeine Finanzwirtschaft</b>	<b>2.213.200</b>	<b>8.000</b>	<b>0</b>	<b>1.820.000</b>	<b>8.000</b>	<b>893.733,60</b>	<b>0,00</b>
<b>9</b>	<b>Allgemeine Finanzwirtschaft</b>	<b>2.213.200</b>	<b>8.000</b>	<b>0</b>	<b>1.820.000</b>	<b>8.000</b>	<b>893.733,60</b>	<b>0,00</b>
<b>Summe Vermögenshaushalt</b>		<b>2.359.000</b>	<b>2.359.000</b>	<b>1.265.000</b>	<b>1.879.500</b>	<b>1.879.500</b>	<b>2.160.463,59</b>	<b>2.160.463,59</b>
<b>Summe Gesamthaushalt</b>		<b>11.519.500</b>	<b>11.519.500</b>	<b>1.265.000</b>	<b>9.964.800</b>	<b>9.964.800</b>	<b>9.838.067,26</b>	<b>9.838.067,26</b>



# **Sammelnachweise**



## Sammelnachweis PA Personalausgaben

Beträge in EUR

Nr.	Sammelnachweis Bezeichnung	Amt	Haushaltsansatz		Re.Erg. 2016
			2018	2017	
3 400000	Deckung: S Gegenseitige Deckung im SN S 4000 Gegenseitig deckungsfähig sind kraft Gesetzes sämtliche Haushaltsstellen für Personalausgaben und - falls im Haushaltsplan nichts anderes bestimmt wird - die Ausgaben eines Sammelnachweises (§ 18 Absatz 1 GemHVO).	A 3000			
4010	Aufwendungen für ehrenamtliche Tätigkeit	A 3000	19.000	14.000	9.854,00
<b>Summe 40</b>			<b>19.000</b>	<b>14.000</b>	<b>9.854,00</b>
4100	Besoldung der Beamten	A 3000	264.400	242.630	258.101,87
4140	Vergütungen der Beschäftigten	A 3000	583.000	521.730	507.103,60
<b>Summe 41</b>			<b>847.400</b>	<b>764.360</b>	<b>765.205,47</b>
4300	Beiträge zur Versorgungskasse für Beamte	A 3000	167.800	167.510	37.662,48
4340	Beiträge zur Versorgungskasse für Beschäftigte	A 3000	45.520	41.440	37.110,28
<b>Summe 43</b>			<b>213.320</b>	<b>208.950</b>	<b>74.772,76</b>
4440	Beiträge zur gesetzlichen Sozialversicherung für Beschäftigte	A 3000	120.750	109.650	105.333,54
<b>Summe 44</b>			<b>120.750</b>	<b>109.650</b>	<b>105.333,54</b>
4500	Beihilfen, Unterstützungen und dgl.	A 3000	41.300	40.560	39.374,00
<b>Summe 45</b>			<b>41.300</b>	<b>40.560</b>	<b>39.374,00</b>
4600	Personalnebenausgaben	A 3000	1.500	1.950	923,50
<b>Summe 46</b>			<b>1.500</b>	<b>1.950</b>	<b>923,50</b>
4700	Deckungsreserve für Personalausgaben	A 3000	8.730	15.530	0,00
<b>Summe 47</b>			<b>8.730</b>	<b>15.530</b>	<b>0,00</b>
<b>Gesamtsumme SN PA</b>			<b>1.252.000</b>	<b>1.155.000</b>	<b>995.463,27</b>

<b>Sammelnachweis</b>							
<b>PA Personalausgaben</b>		<b>Beträge in EUR</b>					
<b>Glied.</b>	<b>Bezeichnung</b>	<b>4010</b>	<b>4100</b>	<b>4140</b>	<b>4300</b>	<b>4340</b>	<b>4440</b>
<b>0000</b>	Gemeindeorgane	14.000	92.900	0	81.600	0	0
<b>0200</b>	Hauptverwaltung	0	103.700	128.000	39.000	10.200	26.000
<b>0300</b>	Finanzverwaltung	0	50.300	110.300	40.100	8.800	22.600
<b>1300</b>	Feuerlöschwesen	0	0	1.200	0	0	0
<b>2100</b>	Grund- und Hauptschulen sowie Grundschulförderklassen	0	0	37.900	0	2.700	10.400
<b>2920</b>	Übrige schulische Aufgaben (u.a. Kernzeitenbetreuung)	0	0	37.300	0	3.700	7.900
<b>3520</b>	Öffentliche Büchereien	0	0	0	0	0	0
<b>4310</b>	Soziale Einrichtungen für Ältere (o. Pflegeeinrichtung)	0	0	5.800	0	500	1.200
<b>4320</b>	Soziale Einrichtungen für pflegebedürftige Menschen	5.000	0	10.000	0	0	0
<b>4600</b>	Einrichtungen der Jugendhilfe	0	0	5.800	0	500	1.200
<b>4640</b>	Tageseinrichtungen für Kinder	0	0	0	0	0	0
<b>5610</b>	Turn- u. Festhalle	0	0	3.100	0	0	0
<b>7200</b>	Abfallbeseitigung, Grüngutplatz/ Wertstoffhof	0	0	5.600	0	0	3.000
<b>7220</b>	Müllverwertung, Wertstoffverfassung,	0	0	0	0	0	0
<b>7500</b>	Bestattungswesen	0	0	0	0	0	0
<b>7670</b>	Pfarrstadel	0	0	4.600	0	120	250
<b>7710</b>	Bauhof	0	0	223.000	0	18.200	46.100
<b>8150</b>	Wasserversorgung	0	17.500	10.400	7.100	800	2.100
<b>9100</b>	Sonstige Allgemeine Finanzwirtschaft	0	0	0	0	0	0
<b>Gesamtsumme SN PA</b>		<b>19.000</b>	<b>264.400</b>	<b>583.000</b>	<b>167.800</b>	<b>45.520</b>	<b>120.750</b>

<b>Sammelnachweis</b>							
<b>PA Personalausgaben</b>		<b>Beträge in EUR</b>					
<b>Glied.</b>	<b>Bezeichnung</b>	<b>4500</b>	<b>4600</b>	<b>4700</b>			<b>Summe</b>
<b>0000</b>	Gemeindeorgane	21.300	0	0			209.800
<b>0200</b>	Hauptverwaltung	7.000	0	0			313.900
<b>0300</b>	Finanzverwaltung	13.000	0	0			245.100
<b>1300</b>	Feuerlöschwesen	0	0	0			1.200
<b>2100</b>	Grund- und Hauptschulen sowie Grundschulförderklassen	0	1.000	0			52.000
<b>2920</b>	Übrige schulische Aufgaben (u.a. Kernzeitenbetreuung)	0	100	0			49.000
<b>3520</b>	Öffentliche Büchereien	0	0	0			0
<b>4310</b>	Soziale Einrichtungen für Ältere (o. Pflegeeinrichtung)	0	0	0			7.500
<b>4320</b>	Soziale Einrichtungen für pflegebedürftige Menschen	0	0	0			15.000
<b>4600</b>	Einrichtungen der Jugendhilfe	0	0	0			7.500
<b>4640</b>	Tageseinrichtungen für Kinder	0	0	0			0
<b>5610</b>	Turn- u. Festhalle	0	0	0			3.100
<b>7200</b>	Abfallbeseitigung, Grüngutplatz/ Wertstoffhof	0	0	0			8.600
<b>7220</b>	Müllverwertung, Wertstoffverfassung,	0	0	0			0
<b>7500</b>	Bestattungswesen	0	0	0			0
<b>7670</b>	Pfarrstadel	0	0	0			4.970
<b>7710</b>	Bauhof	0	400	0			287.700
<b>8150</b>	Wasserversorgung	0	0	0			37.900
<b>9100</b>	Sonstige Allgemeine Finanzwirtschaft	0	0	8.730			8.730
<b>Gesamtsumme SN PA</b>		<b>41.300</b>	<b>1.500</b>	<b>8.730</b>			<b>1.252.000</b>





# Deckungsermächtigungen



## Verzeichnis der Deckungsermächtigungen

Beträge in Euro

Deckungsvermerk, Deckungskreise und zugehörige Konten		Zust. Bew. Stelle	Ansatz 2018	Beschränkungen		Deckungs- mittel
Nr.	Bezeichnung			in Prozent	Betrag	
<b>K 5000</b>	<b>Gegenseitige Deckung Gebäudeunterhaltung</b> <b>Deckungsart: G Gegenseitige Deckung</b> <b>Bei gegenseitiger Deckungsfähigkeit dürfen die bei eine</b> <b>oder mehreren Ausgabehaushaltsstellen eingesparten</b> <b>Mittel</b> <b>zur Deckung des Mehrbedarfs bei eine oder mehreren</b> <b>anderen</b> <b>Ausgabehaushaltsstellen verwendet werden und</b> <b>umgekehrt</b> <b>(§ 18 Absatz 1 GemHVO).</b>	A 3000				
<b>K 5000 01</b>	<b>Gebäudeunterhaltung</b>	A 3000				
1 0200 5000	Gebäudeunterhaltung Rathaus		5.000	0,00	0	5.000,00
1 1300 5000	Gebäudeunterhaltung Feuerwehrhaus		3.000	0,00	0	3.000,00
1 2100 5000	Gebäudeunterhaltung Grundschule		20.000	0,00	0	20.000,00
1 3520 5000	Gebäudeunterhaltung Bücherei im Rathaus		500	0,00	0	500,00
1 4310 5000	Gebäudeunterhaltung "Haus der Mitte" (Gemeindeanteil)		2.000	0,00	0	2.000,00
1 4360 5000	Gebäudeunterhaltung Flüchtlingsunterkünfte		5.000	0,00	0	5.000,00
1 4600 5000	Gebäudeunterhaltung Jugendhaus		2.500	0,00	0	2.500,00
1 4640 5000	Gebäudeunterhaltung Kindergarten St. Nikolaus mit Kinderkrippe		5.000	0,00	0	5.000,00
1 5610 5000	Gebäudeunterhaltung Turn- und Festhalle		8.000	0,00	0	8.000,00
1 5611 5000	Gebäudeunterhaltung Sporthalle		10.000	0,00	0	10.000,00
1 5620 5000	Gebäudeunterhaltung Sportheim		0	0,00	0	0,00
1 5630 5000	Gebäudeunterhaltung Schützenhaus		0	0,00	0	0,00
1 7500 5000	Gebäudeunterhaltung Aussegnungshalle		1.000	0,00	0	1.000,00
1 7650 5000	Gebäudeunterhaltung Öffentl. WC am Feuerwehrhaus		500	0,00	0	500,00
1 7670 5000	Gebäudeunterhaltung Pfarrstadel		8.000	0,00	0	8.000,00
1 7710 5000	Gebäudeunterhaltung Bauhof		5.000	0,00	0	5.000,00
1 8150 5000	Gebäudeunterhaltung Pumpenhaus und Hochbehälter		500	0,00	0	500,00
1 8810 5000	Gebäudeunterhaltung Wohn- und Geschäftsgebäude		8.000	0,00	0	8.000,00
<b>K 5000 01</b>	<b>Summe Ausgaben</b>		<b>84.000</b>			<b>84.000,00</b>
<b>K 5000</b>	<b>Gesamtsumme</b>		<b>84.000</b>			<b>84.000,00</b>

## Verzeichnis der Deckungsermächtigungen

Beträge in Euro

Deckungsvermerk, Deckungskreise und zugehörige Konten		Zust. Bew. Stelle	Ansatz 2018	Beschränkungen		Deckungs- mittel
Nr.	Bezeichnung			in Prozent	Betrag	
<b>G 5100</b>	<b>Gegenseitige Deckung</b> <b>Deckungsart: G Gegenseitige Deckung</b> <b>Bei gegenseitiger Deckungsfähigkeit dürfen die bei eine oder mehreren Ausgabehaushaltsstellen eingesparten Mittel zur Deckung des Mehrbedarfs bei eine oder mehreren anderen Ausgabehaushaltsstellen verwendet werden und umgekehrt (§ 18 Absatz 1 GemHVO).</b>	A 3000				
<b>G 5100 01</b>	<b>Pflege aller Grünanlagen einschl. Plätze um Gebäude</b>	A 3000				
1 1300 5100	Unterhaltung Vorplatz Feuerwehrhaus		500	0,00	0	500,00
1 2100 5100	Unterhaltung Schulhof und Schulwiese		1.500	0,00	0	1.500,00
1 4310 5100	Unterhaltung des sonstigen unbeweglichen Vermögens		300	0,00	0	300,00
1 4360 5100	Unterhaltung des sonstigen unbeweglichen Vermögens		0	0,00	0	0,00
1 4600 5100	Unterhaltung Außenanlage des Jugendtreffs		500	0,00	0	500,00
1 4640 5100	Unterhaltung der Außenanlagen		1.500	0,00	0	1.500,00
1 5610 5100	Parkplatzunterhaltung		1.000	0,00	0	1.000,00
1 5611 5100	Unterhaltung des sonstigen unbeweglichen Vermögens		1.000	0,00	0	1.000,00
1 5800 5100	Unterhaltung der Anlagen		6.500	0,00	0	6.500,00
1 5830 5100	Unterhaltung der Spielplätze		4.000	0,00	0	4.000,00
1 6100 5100	Unterhaltung der Ausgleichsflächen		2.000	0,00	0	2.000,00
1 6900 5100	Bach- und Flussuferunterhaltung		4.000	0,00	0	4.000,00
1 7500 5100	Unterhaltung der Friedhofsanlagen		1.500	0,00	0	1.500,00
1 7670 5100	Unterhaltung des Dorfangers		500	0,00	0	500,00
1 7710 5100	Unterhaltung Vorplatz Bauhof		500	0,00	0	500,00
1 7900 5100	Unterhaltung der Wartehallen		1.500	0,00	0	1.500,00
1 8150 5110	Unterhaltung Schutzzonenbereich I		500	0,00	0	500,00
<b>G 5100 01</b>	<b>Summe Ausgaben</b>		<b>27.300</b>			<b>27.300,00</b>
<b>G 5100</b>	<b>Gesamtsumme</b>		<b>27.300</b>			<b>27.300,00</b>

## Verzeichnis der Deckungsermächtigungen

Beträge in Euro

Deckungsvermerk, Deckungskreise und zugehörige Konten		Zust. Bew. Stelle	Ansatz 2018	Beschränkungen		Deckungs- mittel
Nr.	Bezeichnung			in Prozent	Betrag	
<b>K 5400</b>	<b>Gegenseitige Deckung Bewirtschaftungskosten</b> <b>Deckungsart: G Gegenseitige Deckung</b> <b>Bei gegenseitiger Deckungsfähigkeit dürfen die bei eine</b> <b>oder mehreren Ausgabehaushaltsstellen eingesparten</b> <b>Mittel</b> <b>zur Deckung des Mehrbedarfs bei eine oder mehreren</b> <b>anderen</b> <b>Ausgabehaushaltsstellen verwendet werden und</b> <b>umgekehrt</b> <b>(§ 18 Absatz 1 GemHVO).</b>	A 3000				
<b>K 5400 01</b>	<b>Bewirtschaftungskosten</b>	A 3000				
1 0200 5410	Heizung		3.600	0,00	0	3.600,00
1 0200 5420	Reinigung		11.000	0,00	0	11.000,00
1 0200 5430	Beleuchtung, Wasserversorgung		3.400	0,00	0	3.400,00
1 0200 5440	Abgaben und Versicherungen		5.000	0,00	0	5.000,00
1 0200 5480	Sonstige Bewirtschaftungskosten		500	0,00	0	500,00
1 0300 5440	Abgaben und Versicherungen		700	0,00	0	700,00
1 1300 5410	Heizung		3.000	0,00	0	3.000,00
1 1300 5420	Reinigung		200	0,00	0	200,00
1 1300 5430	Beleuchtung, Wasserversorgung		2.200	0,00	0	2.200,00
1 1300 5440	Abgaben und Versicherungen		2.200	0,00	0	2.200,00
1 1300 5480	Sonstige Bewirtschaftungskosten		0	0,00	0	0,00
1 2100 5410	Heizung		8.000	0,00	0	8.000,00
1 2100 5420	Reinigung		2.000	0,00	0	2.000,00
1 2100 5430	Beleuchtung, Wasserversorgung		9.000	0,00	0	9.000,00
1 2100 5440	Abgaben und Versicherungen		6.800	0,00	0	6.800,00
1 2100 5480	Sonstige Bewirtschaftungskosten		100	0,00	0	100,00
1 3520 5410	Heizung		3.000	0,00	0	3.000,00
1 3520 5420	Reinigung		2.200	0,00	0	2.200,00
1 3520 5430	Beleuchtung, Wasserversorgung		800	0,00	0	800,00
1 3520 5440	Abgaben und Versicherungen		800	0,00	0	800,00
1 3520 5480	Sonstige Bewirtschaftungskosten		0	0,00	0	0,00
1 4310 5410	Heizung		2.000	0,00	0	2.000,00
1 4310 5420	Reinigung		2.500	0,00	0	2.500,00
1 4310 5430	Beleuchtung, Wasserversorgung		1.000	0,00	0	1.000,00
1 4310 5440	Abgaben und Versicherungen		500	0,00	0	500,00
1 4310 5480	Sonst. Bewirtschaftungskosten		1.800	0,00	0	1.800,00
1 4360 5410	Heizung		0	0,00	0	0,00
1 4360 5420	Reinigung		0	0,00	0	0,00
1 4360 5430	Beleuchtung, Wasserversorgung		1.000	0,00	0	1.000,00
1 4360 5440	Abgaben und Versicherungen		2.000	0,00	0	2.000,00
1 4360 5480	Sonstige Bewirtschaftungskosten		0	0,00	0	0,00
1 4600 5410	Heizung		700	0,00	0	700,00
1 4600 5420	Reinigung		50	0,00	0	50,00
1 4600 5430	Beleuchtung, Wasserversorgung		200	0,00	0	200,00
1 4600 5440	Abgaben und Versicherungen		200	0,00	0	200,00
1 4600 5480	Sonstige Bewirtschaftungskosten		0	0,00	0	0,00
1 4640 5440	Abgaben und Versicherungen		2.500	0,00	0	2.500,00
1 4640 5480	Sonstige Bewirtschaftungskosten		0	0,00	0	0,00
1 5610 5410	Heizung		8.200	0,00	0	8.200,00
1 5610 5420	Reinigung		2.500	0,00	0	2.500,00

## Verzeichnis der Deckungsermächtigungen

Beträge in Euro

Nr.	Deckungsvermerk, Deckungskreise und zugehörige Konten Bezeichnung	Zust. Bew. Stelle	Ansatz 2018	Beschränkungen		Deckungs- mittel
				in Prozent	Betrag	
1 5610 5430	Beleuchtung, Wasserversorgung		8.000	0,00	0	8.000,00
1 5610 5440	Abgaben und Versicherungen		2.000	0,00	0	2.000,00
1 5610 5480	Sonstige Bewirtschaftungskosten		100	0,00	0	100,00
1 5611 5410	Heizung		9.000	0,00	0	9.000,00
1 5611 5420	Reinigung		21.000	0,00	0	21.000,00
1 5611 5430	Beleuchtung, Wasserversorgung		8.500	0,00	0	8.500,00
1 5611 5440	Abgaben und Versicherungen		2.500	0,00	0	2.500,00
1 5611 5480	Sonstige Bewirtschaftungskosten		100	0,00	0	100,00
1 5620 5430	Beleuchtung, Wasserversorgung		1.200	0,00	0	1.200,00
1 5620 5480	Sonstige Bewirtschaftungskosten (Benzin)		600	0,00	0	600,00
1 7000 5440	Abgaben und Versicherungen		2.800	0,00	0	2.800,00
1 7200 5480	Sonstige Bewirtschaftungskosten		0	0,00	0	0,00
1 7500 5420	Reinigung		600	0,00	0	600,00
1 7500 5430	Beleuchtung, Wasserversorgung		800	0,00	0	800,00
1 7500 5440	Abgaben und Versicherungen		250	0,00	0	250,00
1 7500 5480	Sonstige Bewirtschaftungskosten		250	0,00	0	250,00
1 7650 5420	Reinigung		1.000	0,00	0	1.000,00
1 7650 5430	Beleuchtung und Wasserversorgung		200	0,00	0	200,00
1 7650 5440	Abgaben und Versicherungen		70	0,00	0	70,00
1 7650 5480	Sonstige Bewirtschaftungskosten		0	0,00	0	0,00
1 7670 5410	Heizung		7.000	0,00	0	7.000,00
1 7670 5420	Reinigung		3.500	0,00	0	3.500,00
1 7670 5430	Beleuchtung, Wasserversorgung		3.000	0,00	0	3.000,00
1 7670 5440	Abgaben und Versicherungen		2.500	0,00	0	2.500,00
1 7670 5480	Sonstige Bewirtschaftungskosten		0	0,00	0	0,00
1 7710 5410	Heizung		2.500	0,00	0	2.500,00
1 7710 5420	Reinigung		1.800	0,00	0	1.800,00
1 7710 5430	Beleuchtung, Wasserversorgung		4.000	0,00	0	4.000,00
1 7710 5440	Abgaben und Versicherungen		1.200	0,00	0	1.200,00
1 7710 5480	Sonstige Bewirtschaftungskosten		0	0,00	0	0,00
1 8100 5440	Abgaben und Versicherungen		300	0,00	0	300,00
1 8150 5420	Reinigung		0	0,00	0	0,00
1 8150 5440	Abgaben und Versicherungen		850	0,00	0	850,00
1 8150 5480	Sonstige Bewirtschaftungskosten		0	0,00	0	0,00
1 8810 5410	Heizung		8.500	0,00	0	8.500,00
1 8810 5420	Reinigung		350	0,00	0	350,00
1 8810 5430	Beleuchtung, Wasserversorgung		1.800	0,00	0	1.800,00
1 8810 5440	Abgaben und Versicherungen		4.600	0,00	0	4.600,00
1 8810 5480	Sonstige Bewirtschaftungskosten		0	0,00	0	0,00
1 8830 5440	Abgaben und Versicherungen		1.500	0,00	0	1.500,00
1 8830 5480	Sonstige Bewirtschaftungskosten		100	0,00	0	100,00
<b>K 5400 01</b>	<b>Summe Ausgaben</b>		<b>192.120</b>			<b>192.120,00</b>
<b>K 5400</b>	<b>Gesamtsumme</b>		<b>192.120</b>			<b>192.120,00</b>

## Verzeichnis der Deckungsermächtigungen

Beträge in Euro

Deckungsvermerk, Deckungskreise und zugehörige Konten		Zust. Bew. Stelle	Ansatz 2018	Beschränkungen		Deckungs- mittel
Nr.	Bezeichnung			in Prozent	Betrag	
<b>K 6500</b>	<b>Gegenseitige Deckung Geschäftsausgaben</b> <b>Deckungsart: G Gegenseitige Deckung</b> <b>Bei gegenseitiger Deckungsfähigkeit dürfen die bei eine</b> <b>oder mehreren Ausgabehaushaltsstellen eingesparten</b> <b>Mittel</b> <b>zur Deckung des Mehrbedarfs bei eine oder mehreren</b> <b>anderen</b> <b>Ausgabehaushaltsstellen verwendet werden und</b> <b>umgekehrt</b> <b>(§ 18 Absatz 1 GemHVO).</b>	A 3000				
<b>K 6500 01</b>	<b>Geschäftsausgaben</b>	A 3000				
1 0000 6500	Bürobedarf		100	0,00	0	100,00
1 0000 6510	Bücher, Zeitungen, Zeitschriften		800	0,00	0	800,00
1 0000 6520	Post- und Fernmeldegebühren		650	0,00	0	650,00
1 0000 6540	Dienstreisen		1.200	0,00	0	1.200,00
1 0000 6550	Gerichts-, Sachverständigen- u. ähnliche Kosten		0	0,00	0	0,00
1 0000 6580	Sonstige Geschäftsausgaben		0	0,00	0	0,00
1 0200 6500	Bürobedarf		23.000	0,00	0	23.000,00
1 0200 6510	Bücher, Zeitungen, Zeitschriften		4.200	0,00	0	4.200,00
1 0200 6520	Post- und Fernmeldegebühren		9.500	0,00	0	9.500,00
1 0200 6530	Öffentliche Bekanntmachungen		0	0,00	0	0,00
1 0200 6540	Dienstreisen		1.000	0,00	0	1.000,00
1 0200 6550	Gerichts-, Sachverständigen- u. ähnliche Kosten		500	0,00	0	500,00
1 0200 6560	EDV-Kosten (Einzelleistungen)		100	0,00	0	100,00
1 0200 6580	Sonstige Geschäftsausgaben		3.000	0,00	0	3.000,00
1 0300 6500	Bürobedarf		500	0,00	0	500,00
1 0300 6510	Bücher, Zeitungen, Zeitschriften		200	0,00	0	200,00
1 0300 6520	Post- und Fernmeldegebühren		400	0,00	0	400,00
1 0300 6540	Dienstreisen		1.000	0,00	0	1.000,00
1 0300 6550	Gerichts-, Sachverständigen- u. ähnliche Kosten		500	0,00	0	500,00
1 0300 6560	EDV-Kosten (Einzelleistungen)		100	0,00	0	100,00
1 0300 6580	Sonstige Geschäftsausgaben		1.600	0,00	0	1.600,00
1 1300 6500	Bürobedarf		200	0,00	0	200,00
1 1300 6510	Bücher, Zeitungen, Zeitschriften		250	0,00	0	250,00
1 1300 6520	Post- und Fernmeldegebühren		500	0,00	0	500,00
1 1300 6540	Dienstreisen		100	0,00	0	100,00
1 1300 6550	Gerichts-, Sachverständigen- u. ähnliche Kosten		0	0,00	0	0,00
1 1300 6560	EDV-Kosten (Einzelleistungen)		700	0,00	0	700,00
1 1300 6580	Sonstige Geschäftsausgaben		100	0,00	0	100,00
1 2100 6500	Bürobedarf		2.000	0,00	0	2.000,00
1 2100 6510	Bücher, Zeitungen, Zeitschriften		400	0,00	0	400,00
1 2100 6520	Post- und Fernmeldegebühren, Portoersatz		1.300	0,00	0	1.300,00
1 2100 6580	Sonstige Geschäftsausgaben		150	0,00	0	150,00
1 2920 6540	Dienstreisen		0	0,00	0	0,00
1 3520 6500	Geschäftsausgaben, Bürobedarf		0	0,00	0	0,00
1 3520 6510	Bücher und Zeitschriften		0	0,00	0	0,00
1 3520 6520	Post- und Fernmeldegebühren		650	0,00	0	650,00
1 3520 6540	Dienstreisen		0	0,00	0	0,00
1 3520 6560	EDV-Kosten Onleihe		0	0,00	0	0,00
1 3520 6580	Sonstige Geschäftsausgaben		0	0,00	0	0,00
1 3600 6550	Sachverständigen-, Gerichts- u.ä. Kosten		1.000	0,00	0	1.000,00

## Verzeichnis der Deckungsermächtigungen

Beträge in Euro

Deckungsvermerk, Deckungskreise und zugehörige Konten		Zust. Bew. Stelle	Ansatz 2018	Beschränkungen		Deckungs- mittel
Nr.	Bezeichnung			in Prozent	Betrag	
1 4310 6500	Geschäftsausgaben, Bürobedarf		800	0,00	0	800,00
1 4310 6510	Bücher und Zeitschriften		50	0,00	0	50,00
1 4310 6520	Post- und Fernmeldegebühren		450	0,00	0	450,00
1 4310 6540	Dienstreisen		0	0,00	0	0,00
1 4310 6550	Sachverständigen-, Gerichts- u.ä. Kosten		0	0,00	0	0,00
1 4310 6580	Sonstige Geschäftsausgaben		0	0,00	0	0,00
1 4320 6500	Geschäftsausgaben, Bürobedarf		5.000	0,00	0	5.000,00
1 4325 6580	Sonstige Geschäftsausgaben Innovationsprogramm Pflege 2018		1.000	0,00	0	1.000,00
1 5610 6520	Post- und Fernmeldegebühren		100	0,00	0	100,00
1 5610 6580	Sonstige Geschäftsausgaben		0	0,00	0	0,00
1 5611 6520	Post- und Fernmeldegebühren		250	0,00	0	250,00
1 5611 6580	Sonstige Geschäftsausgaben		0	0,00	0	0,00
1 7000 6520	Post- und Fernmeldegebühren		1.500	0,00	0	1.500,00
1 7200 6500	Bürobedarf		0	0,00	0	0,00
1 7200 6580	Sonstige Geschäftsausgaben		0	0,00	0	0,00
1 7500 6500	Bürobedarf		0	0,00	0	0,00
1 7500 6580	Sonstige Geschäftsausgaben		0	0,00	0	0,00
1 7670 6500	Bürobedarf		0	0,00	0	0,00
1 7670 6520	Post- und Fernmeldegebühren		0	0,00	0	0,00
1 7670 6550	Sachverständigen-, Gerichts- und ähnliche Kosten		0	0,00	0	0,00
1 7670 6580	Sonstige Geschäftsausgaben		0	0,00	0	0,00
1 7710 6500	Bürobedarf		200	0,00	0	200,00
1 7710 6510	Fachliteratur, Zeitungen, Zeitschriften,		150	0,00	0	150,00
1 7710 6520	Post- und Fernmeldegebühren		300	0,00	0	300,00
1 7710 6540	Dienstreisen		0	0,00	0	0,00
1 7710 6560	EDV-Kosten (Einzelleistungen)		2.000	0,00	0	2.000,00
1 7710 6580	Sonstige Geschäftsausgaben		0	0,00	0	0,00
1 7920 6580	Sonstige Geschäftsausgaben		350	0,00	0	350,00
1 8150 6500	Bürobedarf		0	0,00	0	0,00
1 8150 6520	Post- und Fernmeldegebühren		100	0,00	0	100,00
1 8150 6540	Dienstreisen		100	0,00	0	100,00
1 8150 6580	Sonstige Geschäftsausgaben		0	0,00	0	0,00
<b>K 6500 01</b>	<b>Summe Ausgaben</b>		<b>68.050</b>			<b>68.050,00</b>
<b>K 6500</b>	<b>Gesamtsumme</b>		<b>68.050</b>			<b>68.050,00</b>



# **Haushaltsquerschnitt A Verwaltungshaushalt**

# HH-Querschnitt A Verwaltungshaushalt

HH-Jahr 2018

Einwohner: 3.220

Beträge in Euro

		Gruppierungsnummer:						
		10-17	061,20-27	40-47	50-68,84	70-76, 78-79		
Gliederungs Nr.	Aufgabenbereich	Einnahmen aus Verwaltung und Betrieb	Übrige Einnahmen	Personalausgaben	Sächl. Verwaltungs- und Betriebsaufwand	Zuweisungen und Zuschüsse	Zuschußbedarf (Ein.-Ausg.)	
1	2	3	4	5	6	7	8	
0000	Gemeindeorgane	0 0,00	0 0,00	209.800 65,16	26.550 8,25	0 0,00	-236.350 -73,40	
<b>00</b>	<b>Gemeindeorgane</b>	<b>0 0,00</b>	<b>0 0,00</b>	<b>209.800 65,16</b>	<b>26.550 8,25</b>	<b>0 0,00</b>	<b>-236.350 -73,40</b>	
0200	Hauptverwaltung	42.120 13,08	0 0,00	313.900 97,48	118.900 36,93	58.000 18,01	-448.680 -139,34	
0240	Öffentlichkeitsarbeit	0 0,00	0 0,00	0 0,00	5.000 1,55	0 0,00	-5.000 -1,55	
<b>02</b>	<b>Hauptverwaltung</b>	<b>42.120 13,08</b>	<b>0 0,00</b>	<b>313.900 97,48</b>	<b>123.900 38,48</b>	<b>58.000 18,01</b>	<b>-453.680 -140,89</b>	
0300	Finanzverwaltung	50.850 15,79	8.000 2,48	245.100 76,12	18.400 5,71	0 0,00	-204.650 -63,56	
<b>03</b>	<b>Finanzverwaltung</b>	<b>50.850 15,79</b>	<b>8.000 2,48</b>	<b>245.100 76,12</b>	<b>18.400 5,71</b>	<b>0 0,00</b>	<b>-204.650 -63,56</b>	
<b>0</b>	<b>Allgemeine Verwaltung</b>	<b>92.970</b>	<b>8.000</b>	<b>768.800</b>	<b>168.850</b>	<b>58.000</b>	<b>-894.680</b>	
	<b>pro Einwohner</b>	<b>28,87</b>	<b>2,48</b>	<b>238,76</b>	<b>52,44</b>	<b>18,01</b>	<b>-277,85</b>	
1100	Öffentliche Ordnung	8.700 2,70	0 0,00	0 0,00	14.760 4,58	0 0,00	-6.060 -1,88	
<b>11</b>	<b>Öffentliche Ordnung</b>	<b>8.700 2,70</b>	<b>0 0,00</b>	<b>0 0,00</b>	<b>14.760 4,58</b>	<b>0 0,00</b>	<b>-6.060 -1,88</b>	
1300	Feuerlöschwesen	7.200 2,24	0 0,00	1.200 0,37	69.600 21,61	750 0,23	-64.350 -19,98	
<b>13</b>	<b>Feuerschutz</b>	<b>7.200 2,24</b>	<b>0 0,00</b>	<b>1.200 0,37</b>	<b>69.600 21,61</b>	<b>750 0,23</b>	<b>-64.350 -19,98</b>	
<b>1</b>	<b>Öffentliche Sicherheit und Ordnung</b>	<b>15.900</b>	<b>0</b>	<b>1.200</b>	<b>84.360</b>	<b>750</b>	<b>-70.410</b>	
	<b>pro Einwohner</b>	<b>4,94</b>	<b>0,00</b>	<b>0,37</b>	<b>26,20</b>	<b>0,23</b>	<b>-21,87</b>	
2100	Grund- und Hauptschulen sowie Grundschulförderklassen	7.100 2,20	0 0,00	52.000 16,15	116.950 36,32	0 0,00	-161.850 -50,26	
<b>21</b>	<b>Grund- und Hauptschulen sowie Grundschulförderklassen</b>	<b>7.100 2,20</b>	<b>0 0,00</b>	<b>52.000 16,15</b>	<b>116.950 36,32</b>	<b>0 0,00</b>	<b>-161.850 -50,26</b>	
2900	Schülerbeförderung	1.400 0,43	0 0,00	0 0,00	3.300 1,02	0 0,00	-1.900 -0,59	
2920	Übrige schulische Aufgaben (u.a. Kernzeitenbetreuung)	51.800 16,09	0 0,00	49.000 15,22	45.300 14,07	0 0,00	-42.500 -13,20	
<b>29</b>	<b>Übrige schulische Aufgaben</b>	<b>53.200 16,52</b>	<b>0 0,00</b>	<b>49.000 15,22</b>	<b>48.600 15,09</b>	<b>0 0,00</b>	<b>-44.400 -13,79</b>	
<b>2</b>	<b>Schulen</b>	<b>60.300</b>	<b>0</b>	<b>101.000</b>	<b>165.550</b>	<b>0</b>	<b>-206.250</b>	
	<b>pro Einwohner</b>	<b>18,73</b>	<b>0,00</b>	<b>31,37</b>	<b>51,41</b>	<b>0,00</b>	<b>-64,05</b>	
3300	Theater und Musikpflege	0 0,00	0 0,00	0 0,00	0 0,00	27.200 8,45	-27.200 -8,45	
<b>33</b>	<b>Theater und Musikpflege</b>	<b>0 0,00</b>	<b>0 0,00</b>	<b>0 0,00</b>	<b>0 0,00</b>	<b>27.200 8,45</b>	<b>-27.200 -8,45</b>	

# HH-Querschnitt A Verwaltungshaushalt

HH-Jahr 2018

Einwohner: 3.220

Beträge in Euro

		Gruppierungsnummer:						
		10-17	061,20-27	40-47	50-68,84	70-76, 78-79		
Gliederungs Nr.	Aufgabenbereich	Einnahmen aus Verwaltung und Betrieb	Übrige Einnahmen	Personalausgaben	Sächl. Verwaltungs- und Betriebsaufwand	Zuweisungen und Zuschüsse	Zuschußbedarf (Ein.-Ausg.)	
1	2	3	4	5	6	7	8	
3400	Heimat- und sonstige Kunstpflege	0 0,00	0 0,00	0 0,00	2.000 0,62	1.100 0,34	-3.100 -0,96	
<b>34</b>	<b>Heimat- und sonstige Kulturpflege</b>	<b>0 0,00</b>	<b>0 0,00</b>	<b>0 0,00</b>	<b>2.000 0,62</b>	<b>1.100 0,34</b>	<b>-3.100 -0,96</b>	
3520	Öffentliche Büchereien	0 0,00	0 0,00	0 0,00	8.400 2,61	23.900 7,42	-32.300 -10,03	
<b>35</b>	<b>Volksbildung</b>	<b>0 0,00</b>	<b>0 0,00</b>	<b>0 0,00</b>	<b>8.400 2,61</b>	<b>23.900 7,42</b>	<b>-32.300 -10,03</b>	
3600	Naturschutz und Landschaftspflege	0 0,00	0 0,00	0 0,00	2.700 0,84	0 0,00	-2.700 -0,84	
3650	Denkmalschutz und -pflege	0 0,00	0 0,00	0 0,00	0 0,00	500 0,16	-500 -0,16	
3660	Heimatspflege	0 0,00	0 0,00	0 0,00	0 0,00	1.900 0,59	-1.900 -0,59	
<b>36</b>	<b>Naturschutz, Denkmalschutz und -pflege</b>	<b>0 0,00</b>	<b>0 0,00</b>	<b>0 0,00</b>	<b>2.700 0,84</b>	<b>2.400 0,75</b>	<b>-5.100 -1,58</b>	
3700	Kirchliche Angelegenheiten	0 0,00	0 0,00	0 0,00	0 0,00	1.100 0,34	-1.100 -0,34	
<b>37</b>	<b>Kirchliche Angelegenheiten</b>	<b>0 0,00</b>	<b>0 0,00</b>	<b>0 0,00</b>	<b>0 0,00</b>	<b>1.100 0,34</b>	<b>-1.100 -0,34</b>	
<b>3</b>	<b>Wissenschaft, Forschung, Kulturpflege</b>	<b>0</b>	<b>0</b>	<b>0</b>	<b>13.100</b>	<b>55.700</b>	<b>-68.800</b>	
	<b>pro Einwohner</b>	<b>0,00</b>	<b>0,00</b>	<b>0,00</b>	<b>4,07</b>	<b>17,30</b>	<b>-21,37</b>	
4310	Soziale Einrichtungen für Ältere (o. Pflegeeinrichtung)	5.800 1,80	0 0,00	7.500 2,33	31.100 9,66	0 0,00	-32.800 -10,19	
4320	Soziale Einrichtungen für pflegebedürftige Menschen	0 0,00	0 0,00	15.000 4,66	5.000 1,55	10.000 3,11	-30.000 -9,32	
4325	Innovationsprogramm Pflege2018	10.000 3,11	0 0,00	0 0,00	16.000 4,97	0 0,00	-6.000 -1,86	
4360	Soziale Einrichtungen für Aussiedler und Ausländer	60.500 18,79	0 0,00	0 0,00	73.200 22,73	0 0,00	-12.700 -3,94	
<b>43</b>	<b>Soziale Einrichtungen</b>	<b>76.300 23,70</b>	<b>0 0,00</b>	<b>22.500 6,99</b>	<b>125.300 38,91</b>	<b>10.000 3,11</b>	<b>-81.500 -25,31</b>	
4600	Einrichtungen der Jugendhilfe	5.000 1,55	0 0,00	7.500 2,33	15.590 4,84	1.510 0,47	-19.600 -6,09	
4640	Tageseinrichtungen für Kinder	494.570 153,59	0 0,00	0 0,00	28.500 8,85	1.103.000 342,55	-636.930 -197,80	
<b>46</b>	<b>Einrichtungen der Jugendhilfe</b>	<b>499.570 155,15</b>	<b>0 0,00</b>	<b>7.500 2,33</b>	<b>44.090 13,69</b>	<b>1.104.510 343,02</b>	<b>-656.530 -203,89</b>	
4700	Förderung der Wohlfahrtspflege	1.000 0,31	0 0,00	0 0,00	25.630 7,96	1.000 0,31	-25.630 -7,96	
<b>47</b>	<b>Förderung von anderen Trägern der Wohlfahrtspflege</b>	<b>1.000 0,31</b>	<b>0 0,00</b>	<b>0 0,00</b>	<b>25.630 7,96</b>	<b>1.000 0,31</b>	<b>-25.630 -7,96</b>	
4980	Sonst. soziale Angelegenheiten	0 0,00	0 0,00	0 0,00	0 0,00	2.500 0,78	-2.500 -0,78	
4982	Integration	0 0,00	0 0,00	0 0,00	17.500 5,43	0 0,00	-17.500 -5,43	
<b>49</b>	<b>Sonstige soziale Angelegenheiten</b>	<b>0 0,00</b>	<b>0 0,00</b>	<b>0 0,00</b>	<b>17.500 5,43</b>	<b>2.500 0,78</b>	<b>-20.000 -6,21</b>	

# HH-Querschnitt A Verwaltungshaushalt

**HH-Jahr 2018**

Einwohner: 3.220

Beträge in Euro

Gruppierungsnummer:		10-17	061,20-27	40-47	50-68,84	70-76, 78-79	
Gliederungs Nr.	Aufgabenbereich	Einnahmen aus Verwaltung und Betrieb	Übrige Einnahmen	Personalausgaben	Sächl. Verwaltungs- und Betriebsaufwand	Zuweisungen und Zuschüsse	Zuschußbedarf (Ein.-Ausg.)
1	2	3	4	5	6	7	8
<b>4</b>	<b>Soziale Sicherung</b>	<b>576.870</b>	<b>0</b>	<b>30.000</b>	<b>212.520</b>	<b>1.118.010</b>	<b>-783.660</b>
	pro Einwohner	179,15	0,00	9,32	66,00	347,21	-243,37
5470	Sonstige Einrichtungen und Maßnahmen Gesundheitspflege	0 0,00	0 0,00	0 0,00	0 0,00	30 0,01	-30 -0,01
<b>54</b>	<b>Sonstige Einrichtungen und Maßnahmen der Gesundheitspflege</b>	<b>0 0,00</b>	<b>0 0,00</b>	<b>0 0,00</b>	<b>0 0,00</b>	<b>30 0,01</b>	<b>-30 -0,01</b>
5500	Förderung des Sports	0 0,00	0 0,00	0 0,00	0 0,00	11.000 3,42	-11.000 -3,42
<b>55</b>	<b>Förderung des Sports</b>	<b>0 0,00</b>	<b>0 0,00</b>	<b>0 0,00</b>	<b>0 0,00</b>	<b>11.000 3,42</b>	<b>-11.000 -3,42</b>
5610	Turn- u. Festhalle	14.200 4,41	0 0,00	3.100 0,96	55.100 17,11	0 0,00	-44.000 -13,66
5611	Neue Sporthalle	7.100 2,20	0 0,00	0 0,00	65.550 20,36	0 0,00	-58.450 -18,15
5620	Sportplätze	500 0,16	0 0,00	0 0,00	36.100 11,21	0 0,00	-35.600 -11,06
5630	Schützenhaus	0 0,00	0 0,00	0 0,00	200 0,06	0 0,00	-200 -0,06
<b>56</b>	<b>Eigene Sportstätten</b>	<b>21.800 6,77</b>	<b>0 0,00</b>	<b>3.100 0,96</b>	<b>156.950 48,74</b>	<b>0 0,00</b>	<b>-138.250 -42,93</b>
5800	Park- und Gartenanlagen	0 0,00	0 0,00	0 0,00	32.500 10,09	0 0,00	-32.500 -10,09
5830	Kinderspielplätze	0 0,00	0 0,00	0 0,00	17.000 5,28	0 0,00	-17.000 -5,28
<b>58</b>	<b>Park- und Gartenanlagen</b>	<b>0 0,00</b>	<b>0 0,00</b>	<b>0 0,00</b>	<b>49.500 15,37</b>	<b>0 0,00</b>	<b>-49.500 -15,37</b>
<b>5</b>	<b>Gesundheit, Sport, Erholung</b>	<b>21.800</b>	<b>0</b>	<b>3.100</b>	<b>206.450</b>	<b>11.030</b>	<b>-198.780</b>
	pro Einwohner	6,77	0,00	0,96	64,11	3,43	-61,73
6100	Städteplanung, Vermessung, Bauordnung	0 0,00	0 0,00	0 0,00	73.000 22,67	0 0,00	-73.000 -22,67
<b>61</b>	<b>Städteplanung, Vermessung, Bauordnung</b>	<b>0 0,00</b>	<b>0 0,00</b>	<b>0 0,00</b>	<b>73.000 22,67</b>	<b>0 0,00</b>	<b>-73.000 -22,67</b>
6300	Gemeindestraßen	76.290 23,69	0 0,00	0 0,00	353.760 109,86	0 0,00	-277.470 -86,17
<b>63</b>	<b>Gemeindestraßen</b>	<b>76.290 23,69</b>	<b>0 0,00</b>	<b>0 0,00</b>	<b>353.760 109,86</b>	<b>0 0,00</b>	<b>-277.470 -86,17</b>
6600	Bundesstrassen	0 0,00	0 0,00	0 0,00	2.000 0,62	0 0,00	-2.000 -0,62
<b>66</b>	<b>Bundes- und Landesstraßen</b>	<b>0 0,00</b>	<b>0 0,00</b>	<b>0 0,00</b>	<b>2.000 0,62</b>	<b>0 0,00</b>	<b>-2.000 -0,62</b>
6700	Straßenbeleuchtung und Straßenreinigung	530 0,16	0 0,00	0 0,00	40.500 12,58	0 0,00	-39.970 -12,41
6750	Straßenreinigung einschließl. Winterdienst	0 0,00	0 0,00	0 0,00	73.200 22,73	0 0,00	-73.200 -22,73
<b>67</b>	<b>Straßenbeleuchtung und -reinigung</b>	<b>530 0,16</b>	<b>0 0,00</b>	<b>0 0,00</b>	<b>113.700 35,31</b>	<b>0 0,00</b>	<b>-113.170 -35,15</b>

# HH-Querschnitt A Verwaltungshaushalt

HH-Jahr 2018

Einwohner: 3.220

Beträge in Euro

Gruppierungsnummer:		10-17	061,20-27	40-47	50-68,84	70-76, 78-79	
Gliederungs Nr.	Aufgabenbereich	Einnahmen aus Verwaltung und Betrieb	Übrige Einnahmen	Personalausgaben	Sächl. Verwaltungs- und Betriebsaufwand	Zuweisungen und Zuschüsse	Zuschußbedarf (Ein.-Ausg.)
1	2	3	4	5	6	7	8
6900	Wasserläufe, Wasserbau	0 0,00	0 0,00	0 0,00	16.610 5,16	0 0,00	-16.610 -5,16
<b>69</b>	<b>Wasserläufe, Wasserbau</b>	<b>0 0,00</b>	<b>0 0,00</b>	<b>0 0,00</b>	<b>16.610 5,16</b>	<b>0 0,00</b>	<b>-16.610 -5,16</b>
<b>6</b>	<b>Bau- und Wohnungswesen, Verkehr</b>	<b>76.820</b>	<b>0</b>	<b>0</b>	<b>559.070</b>	<b>0</b>	<b>-482.250</b>
	pro Einwohner	<b>23,86</b>	<b>0,00</b>	<b>0,00</b>	<b>173,62</b>	<b>0,00</b>	<b>-149,77</b>
7000	Abwasserbeseitigung	412.250 128,03	102.410 31,80	0 0,00	373.110 115,87	191.550 59,49	-50.000 -15,53
<b>70</b>	<b>Abwasserbeseitigung</b>	<b>412.250 128,03</b>	<b>102.410 31,80</b>	<b>0 0,00</b>	<b>373.110 115,87</b>	<b>191.550 59,49</b>	<b>-50.000 -15,53</b>
7200	Abfallbeseitigung, Grüngutplatz Wertstoffhof	46.720 14,51	0 0,00	8.600 2,67	40.920 12,71	0 0,00	-2.800 -0,87
<b>72</b>	<b>Abfallbeseitigung</b>	<b>46.720 14,51</b>	<b>0 0,00</b>	<b>8.600 2,67</b>	<b>40.920 12,71</b>	<b>0 0,00</b>	<b>-2.800 -0,87</b>
7300	Märkte	0 0,00	0 0,00	0 0,00	8.600 2,67	0 0,00	-8.600 -2,67
<b>73</b>	<b>Märkte</b>	<b>0 0,00</b>	<b>0 0,00</b>	<b>0 0,00</b>	<b>8.600 2,67</b>	<b>0 0,00</b>	<b>-8.600 -2,67</b>
7500	Bestattungswesen	15.400 4,78	2.770 0,86	0 0,00	46.670 14,49	0 0,00	-28.500 -8,85
<b>75</b>	<b>Bestattungswesen</b>	<b>15.400 4,78</b>	<b>2.770 0,86</b>	<b>0 0,00</b>	<b>46.670 14,49</b>	<b>0 0,00</b>	<b>-28.500 -8,85</b>
7610	Gemeinschaftsantennen- Anlagen, Kabelanlagen	670 0,21	0 0,00	0 0,00	0 0,00	5.000 1,55	-4.330 -1,34
7630	Öffentliche Anschlagstellen	350 0,11	0 0,00	0 0,00	100 0,03	0 0,00	250 0,08
7650	Öffentliches WC am Feuerwehrhaus	0 0,00	0 0,00	0 0,00	1.770 0,55	0 0,00	-1.770 -0,55
7670	Pfarrstadel	1.000 0,31	0 0,00	4.970 1,54	37.900 11,77	0 0,00	-41.870 -13,00
<b>76</b>	<b>Sonstige öffentliche Einrichtungen</b>	<b>2.020 0,63</b>	<b>0 0,00</b>	<b>4.970 1,54</b>	<b>39.770 12,35</b>	<b>5.000 1,55</b>	<b>-47.720 -14,82</b>
7710	Bauhof	413.820 128,52	3.810 1,18	287.700 89,35	129.930 40,35	0 0,00	0 0,00
<b>77</b>	<b>Hilfsbetriebe der Verwaltung</b>	<b>413.820 128,52</b>	<b>3.810 1,18</b>	<b>287.700 89,35</b>	<b>129.930 40,35</b>	<b>0 0,00</b>	<b>0 0,00</b>
7880	Sonstige Förderung der Landwirtschaft	0 0,00	0 0,00	0 0,00	30 0,01	0 0,00	-30 -0,01
<b>78</b>	<b>Förderung der Land- und Fortwirtschaft</b>	<b>0 0,00</b>	<b>0 0,00</b>	<b>0 0,00</b>	<b>30 0,01</b>	<b>0 0,00</b>	<b>-30 -0,01</b>
7900	Fremdenverk., Sonst.förd. v. Wirtschaft u. Verkehr	0 0,00	0 0,00	0 0,00	32.160 9,99	0 0,00	-32.160 -9,99
7920	Förderung des Öffentl. Personennahverkehrs	0 0,00	0 0,00	0 0,00	5.500 1,71	10.000 3,11	-15.500 -4,81
<b>79</b>	<b>Fremdenverkehr, sonstige Förderung von Wirtschaft und Verkehr</b>	<b>0 0,00</b>	<b>0 0,00</b>	<b>0 0,00</b>	<b>37.660 11,70</b>	<b>10.000 3,11</b>	<b>-47.660 -14,80</b>

# HH-Querschnitt A Verwaltungshaushalt

HH-Jahr 2018

Einwohner: 3.220

Beträge in Euro

Gruppierungsnummer:		10-17	061,20-27	40-47	50-68,84	70-76, 78-79	
Gliederungs Nr.	Aufgabenbereich	Einnahmen aus Verwaltung und Betrieb	Übrige Einnahmen	Personalausgaben	Sächl. Verwaltungs- und Betriebsaufwand	Zuweisungen und Zuschüsse	Zuschußbedarf (Ein.-Ausg.)
1	2	3	4	5	6	7	8

7	Öffentliche Einrichtungen, Wirtschaftsförderung	890.210	108.990	301.270	676.690	206.550	-185.310
	pro Einwohner	276,46	33,85	93,56	210,15	64,15	-57,55

8100	Versorgungsunternehmen	23.000 7,14	90.000 27,95	0 0,00	10.390 3,23	0 0,00	102.610 31,87
8130	Gasversorgung	0 0,00	6.500 2,02	0 0,00	0 0,00	0 0,00	6.500 2,02
8150	Wasserversorgung	282.000 87,58	5.040 1,57	37.900 11,77	252.200 78,32	0 0,00	-3.060 -0,95
81	<b>Versorgungsunternehmen</b>	<b>305.000 94,72</b>	<b>101.540 31,53</b>	<b>37.900 11,77</b>	<b>262.590 81,55</b>	<b>0 0,00</b>	<b>106.050 32,93</b>

8200	Gemeindemobil	5.000 1,55	0 0,00	0 0,00	10.000 3,11	0 0,00	-5.000 -1,55
82	<b>Verkehrsunternehmen</b>	<b>5.000 1,55</b>	<b>0 0,00</b>	<b>0 0,00</b>	<b>10.000 3,11</b>	<b>0 0,00</b>	<b>-5.000 -1,55</b>

8810	Wohn- und Geschäftsgebäude	56.000 17,39	0 0,00	0 0,00	35.850 11,13	0 0,00	20.150 6,26
8830	Sonstiges Grundvermögen	200 0,06	0 0,00	0 0,00	1.600 0,50	0 0,00	-1.400 -0,43
88	<b>Allgemeines Grundvermögen</b>	<b>56.200 17,45</b>	<b>0 0,00</b>	<b>0 0,00</b>	<b>37.450 11,63</b>	<b>0 0,00</b>	<b>18.750 5,82</b>

8	Wirtschaftliche Unternehmen, allg. Grund- u. Sondervermögen	366.200	101.540	37.900	310.040	0	119.800
	pro Einwohner	113,73	31,53	11,77	96,29	0,00	37,20

<b>0 - 8</b>	<b>SUMME</b>	<b>2.101.070</b>	<b>218.530</b>	<b>1.243.270</b>	<b>2.396.630</b>	<b>1.450.040</b>	<b>-2.770.340</b>
	pro Einwohner	<b>652,51</b>	<b>67,87</b>	<b>386,11</b>	<b>744,30</b>	<b>450,32</b>	<b>-860,35</b>

# **Haushaltsquerschnitt A**

## **Vermögenshaushalt**

# HH-Querschnitt A Vermögenshaushalt

HH-Jahr 2018

Einwohner: 3.220

Beträge in Euro

		Gruppierungsnummer:			
		32-36	94-96	92,93,98,991	
Gliederungs-Nr.	Aufgabenbereich	Objektbezogene Einnahmen des VmH	Baumaßnahmen	Sonstige Investitionsausgaben	Verpflichtungsermächtigungen
1	2	3	4	5	6
0000	Gemeindeorgane	0 0,00	0 0,00	5.000 1,55	0 0,00
<b>00</b>	<b>Gemeindeorgane</b>	<b>0</b> <b>0,00</b>	<b>0</b> <b>0,00</b>	<b>5.000</b> <b>1,55</b>	<b>0</b> <b>0,00</b>
0200	Hauptverwaltung	0 0,00	10.000 3,11	30.000 9,32	0 0,00
<b>02</b>	<b>Hauptverwaltung</b>	<b>0</b> <b>0,00</b>	<b>10.000</b> <b>3,11</b>	<b>30.000</b> <b>9,32</b>	<b>0</b> <b>0,00</b>
0300	Finanzverwaltung	0 0,00	0 0,00	40.000 12,42	0 0,00
<b>03</b>	<b>Finanzverwaltung</b>	<b>0</b> <b>0,00</b>	<b>0</b> <b>0,00</b>	<b>40.000</b> <b>12,42</b>	<b>0</b> <b>0,00</b>
<b>0</b>	<b>Allgemeine Verwaltung</b>	<b>0</b>	<b>10.000</b>	<b>75.000</b>	<b>0</b>
	<b>pro Einwohner</b>	<b>0,00</b>	<b>3,11</b>	<b>23,29</b>	<b>0,00</b>
1300	Feuerlöschwesen	0 0,00	20.000 6,21	116.000 36,02	100.000 31,06
<b>13</b>	<b>Feuerschutz</b>	<b>0</b> <b>0,00</b>	<b>20.000</b> <b>6,21</b>	<b>116.000</b> <b>36,02</b>	<b>100.000</b> <b>31,06</b>
<b>1</b>	<b>Öffentliche Sicherheit und Ordnung</b>	<b>0</b>	<b>20.000</b>	<b>116.000</b>	<b>100.000</b>
	<b>pro Einwohner</b>	<b>0,00</b>	<b>6,21</b>	<b>36,02</b>	<b>31,06</b>
2100	Grund- und Hauptschulen sowie Grundschulförderklassen	0 0,00	10.000 3,11	23.000 7,14	0 0,00
<b>21</b>	<b>Grund- und Hauptschulen sowie Grundschulförderklassen</b>	<b>0</b> <b>0,00</b>	<b>10.000</b> <b>3,11</b>	<b>23.000</b> <b>7,14</b>	<b>0</b> <b>0,00</b>
2920	Übrige schulische Aufgaben (u.a. Kernzeitenbetreuung)	0 0,00	25.000 7,76	10.000 3,11	0 0,00
<b>29</b>	<b>Übrige schulische Aufgaben</b>	<b>0</b> <b>0,00</b>	<b>25.000</b> <b>7,76</b>	<b>10.000</b> <b>3,11</b>	<b>0</b> <b>0,00</b>
<b>2</b>	<b>Schulen</b>	<b>0</b>	<b>35.000</b>	<b>33.000</b>	<b>0</b>
	<b>pro Einwohner</b>	<b>0,00</b>	<b>10,87</b>	<b>10,25</b>	<b>0,00</b>
3400	Heimat- und sonstige Kunstpflege	2.000 0,62	0 0,00	9.000 2,80	0 0,00
<b>34</b>	<b>Heimat- und sonstige Kulturpflege</b>	<b>2.000</b> <b>0,62</b>	<b>0</b> <b>0,00</b>	<b>9.000</b> <b>2,80</b>	<b>0</b> <b>0,00</b>
<b>3</b>	<b>Wissenschaft, Forschung, Kulturpflege</b>	<b>2.000</b>	<b>0</b>	<b>9.000</b>	<b>0</b>
	<b>pro Einwohner</b>	<b>0,62</b>	<b>0,00</b>	<b>2,80</b>	<b>0,00</b>
4320	Soziale Einrichtungen für pflegebedürftige Menschen	0 0,00	20.000 6,21	0 0,00	0 0,00
<b>43</b>	<b>Soziale Einrichtungen</b>	<b>0</b> <b>0,00</b>	<b>20.000</b> <b>6,21</b>	<b>0</b> <b>0,00</b>	<b>0</b> <b>0,00</b>



# HH-Querschnitt A Vermögenshaushalt

HH-Jahr 2018

Einwohner: 3.220

Beträge in Euro

		Gruppierungsnummer:			
		32-36	94-96	92,93,98,991	
Gliederungs Nr.	Aufgabenbereich	Objektbezogene Einnahmen des VmH	Baumaßnahmen	Sonstige Investitionsausgaben	Verpflichtungsermächtigungen
1	2	3	4	5	6
4640	Tageseinrichtungen für Kinder	7.000 2,17	5.000 1,55	14.000 4,35	0 0,00
<b>46</b>	<b>Einrichtungen der Jugendhilfe</b>	<b>7.000 2,17</b>	<b>5.000 1,55</b>	<b>14.000 4,35</b>	<b>0 0,00</b>
4700	Förderung der Wohlfahrtspflege	0 0,00	0 0,00	7.000 2,17	0 0,00
<b>47</b>	<b>Förderung von anderen Trägern der Wohlfahrtspflege</b>	<b>0 0,00</b>	<b>0 0,00</b>	<b>7.000 2,17</b>	<b>0 0,00</b>
<b>4</b>	<b>Soziale Sicherung</b>	<b>7.000</b>	<b>25.000</b>	<b>21.000</b>	<b>0</b>
	<b>pro Einwohner</b>	<b>2,17</b>	<b>7,76</b>	<b>6,52</b>	<b>0,00</b>
5470	Sonstige Einrichtungen und Maßnahmen Gesundheitspflege	500 0,16	0 0,00	7.500 2,33	0 0,00
<b>54</b>	<b>Sonstige Einrichtungen und Maßnahmen der Gesundheitspflege</b>	<b>500 0,16</b>	<b>0 0,00</b>	<b>7.500 2,33</b>	<b>0 0,00</b>
5610	Turn- u. Festhalle	0 0,00	0 0,00	3.000 0,93	0 0,00
5620	Sportplätze	12.000 3,73	0 0,00	0 0,00	0 0,00
<b>56</b>	<b>Eigene Sportstätten</b>	<b>12.000 3,73</b>	<b>0 0,00</b>	<b>3.000 0,93</b>	<b>0 0,00</b>
5830	Kinderspielplätze	0 0,00	0 0,00	2.000 0,62	0 0,00
<b>58</b>	<b>Park- und Gartenanlagen</b>	<b>0 0,00</b>	<b>0 0,00</b>	<b>2.000 0,62</b>	<b>0 0,00</b>
<b>5</b>	<b>Gesundheit, Sport, Erholung</b>	<b>12.500</b>	<b>0</b>	<b>12.500</b>	<b>0</b>
	<b>pro Einwohner</b>	<b>3,88</b>	<b>0,00</b>	<b>3,88</b>	<b>0,00</b>
6100	Städteplanung, Vermessung, Bauordnung	0 0,00	0 0,00	20.000 6,21	0 0,00
6160	Verbesserung Stadtbild, Straßenraumgestaltung	60.000 18,63	275.000 85,40	0 0,00	295.000 91,61
<b>61</b>	<b>Städteplanung, Vermessung, Bauordnung</b>	<b>60.000 18,63</b>	<b>275.000 85,40</b>	<b>20.000 6,21</b>	<b>295.000 91,61</b>
6200	Wohnungsbauförderung und Wohnungsfürsorge	26.800 8,32	0 0,00	560.000 173,91	420.000 130,43
<b>62</b>	<b>Wohnungsbauförderung und Wohnungsfürsorge</b>	<b>26.800 8,32</b>	<b>0 0,00</b>	<b>560.000 173,91</b>	<b>420.000 130,43</b>
6300	Gemeindestraßen	0 0,00	0 0,00	5.000 1,55	0 0,00
<b>63</b>	<b>Gemeindestraßen</b>	<b>0 0,00</b>	<b>0 0,00</b>	<b>5.000 1,55</b>	<b>0 0,00</b>
6750	Straßenreinigung einschließl. Winterdienst	0 0,00	0 0,00	26.000 8,07	0 0,00
<b>67</b>	<b>Straßenbeleuchtung und -reinigung</b>	<b>0 0,00</b>	<b>0 0,00</b>	<b>26.000 8,07</b>	<b>0 0,00</b>

# HH-Querschnitt A Vermögenshaushalt

HH-Jahr 2018

Einwohner: 3.220

Beträge in Euro

Gliederungs-Nr.	Aufgabenbereich	Gruppierungsnummer:			
		32-36	94-96	92,93,98,991	Verpflichtungs-ermächtigungen
1	2	3	4	5	6

<b>6</b>	<b>Bau- und Wohnungswesen, Verkehr</b>	<b>86.800</b>	<b>275.000</b>	<b>611.000</b>	<b>715.000</b>
	pro Einwohner	<b>26,96</b>	<b>85,40</b>	<b>189,75</b>	<b>222,05</b>

7000	Abwasserbeseitigung	0 0,00	287.500 89,29	13.000 4,04	200.000 62,11
<b>70</b>	<b>Abwasserbeseitigung</b>	<b>0</b> <b>0,00</b>	<b>287.500</b> <b>89,29</b>	<b>13.000</b> <b>4,04</b>	<b>200.000</b> <b>62,11</b>

7500	Bestattungswesen	0 0,00	108.000 33,54	0 0,00	0 0,00
<b>75</b>	<b>Bestattungswesen</b>	<b>0</b> <b>0,00</b>	<b>108.000</b> <b>33,54</b>	<b>0</b> <b>0,00</b>	<b>0</b> <b>0,00</b>

7610	Gemeinschaftsantennen- Anlagen, Kabelanlagen	0 0,00	85.000 26,40	0 0,00	0 0,00
7670	Pfarrstadel	0 0,00	0 0,00	20.000 6,21	0 0,00
<b>76</b>	<b>Sonstige öffentliche Einrichtungen</b>	<b>0</b> <b>0,00</b>	<b>85.000</b> <b>26,40</b>	<b>20.000</b> <b>6,21</b>	<b>0</b> <b>0,00</b>

7710	Bauhof	0 0,00	10.000 3,11	127.000 39,44	0 0,00
<b>77</b>	<b>Hilfsbetriebe der Verwaltung</b>	<b>0</b> <b>0,00</b>	<b>10.000</b> <b>3,11</b>	<b>127.000</b> <b>39,44</b>	<b>0</b> <b>0,00</b>

7900	Fremdenverk., Sonst.förd. v. Wirtschaft u. Verkehr	8.000 2,48	50.000 15,53	5.000 1,55	0 0,00
<b>79</b>	<b>Fremdenverkehr, sonstige Förderung von Wirtschaft und Verkehr</b>	<b>8.000</b> <b>2,48</b>	<b>50.000</b> <b>15,53</b>	<b>5.000</b> <b>1,55</b>	<b>0</b> <b>0,00</b>

<b>7</b>	<b>Öffentliche Einrichtungen, Wirtschaftsförderung</b>	<b>8.000</b>	<b>540.500</b>	<b>165.000</b>	<b>200.000</b>
	pro Einwohner	<b>2,48</b>	<b>167,86</b>	<b>51,24</b>	<b>62,11</b>

8150	Wasserversorgung	0 0,00	253.000 78,57	0 0,00	250.000 77,64
8160	Wärmeversorgung	29.500 9,16	0 0,00	0 0,00	0 0,00
<b>81</b>	<b>Versorgungsunternehmen</b>	<b>29.500</b> <b>9,16</b>	<b>253.000</b> <b>78,57</b>	<b>0</b> <b>0,00</b>	<b>250.000</b> <b>77,64</b>

8830	Sonstiges Grundvermögen	0 0,00	0 0,00	150.000 46,58	0 0,00
<b>88</b>	<b>Allgemeines Grundvermögen</b>	<b>0</b> <b>0,00</b>	<b>0</b> <b>0,00</b>	<b>150.000</b> <b>46,58</b>	<b>0</b> <b>0,00</b>

<b>8</b>	<b>Wirtschaftliche Unternehmen, allg. Grund- u. Sondervermögen</b>	<b>29.500</b>	<b>253.000</b>	<b>150.000</b>	<b>250.000</b>
	pro Einwohner	<b>9,16</b>	<b>78,57</b>	<b>46,58</b>	<b>77,64</b>

<b>0 - 8</b>	<b>SUMME</b>	<b>145.800</b>	<b>1.158.500</b>	<b>1.192.500</b>	<b>1.265.000</b>
	pro Einwohner	<b>45,28</b>	<b>359,78</b>	<b>370,34</b>	<b>392,86</b>

# Haushaltsquerschnitt B

## HH-Querschnitt B

HH-Jahr 2018

Einwohner: 3.220

Beträge in Euro

Gruppierungsnummer:		00-09	20-28	47,679, 686-689, 80-88	---	30,31 36,37	90,91, 933,97,99
Gliederungs Nr.	Aufgabenbereich	Steuern und allgemeine Zuweisungen	Sonstige Finanzz-einnahmen	Sonstige Finanz-ausgaben	Überschuß (Ein.-Ausg.)	Sonstige Einnahmen des VmH	Sonstige Ausgaben des VmH
1	2	3	4	5	6	7	8
9000	Steuern, allg.Zuweisungen und allgemeine Umlagen	6.303.710 1.957,67	0 0,00	2.620.900 813,94	3.682.810 1.143,73	0 0,00	0 0,00
<b>90</b>	<b>Steuern, allgemeine Zuweisungen und allgemeine Umlagen</b>	<b>6.303.710 1.957,67</b>	<b>0 0,00</b>	<b>2.620.900 813,94</b>	<b>3.682.810 1.143,73</b>	<b>0 0,00</b>	<b>0 0,00</b>
9100	Sonstige Allgemeine Finanzwirtschaft	0 0,00	537.190 166,83	1.449.660 450,20	-912.470 -283,38	2.213.200 687,33	8.000 2,48
<b>91</b>	<b>Sonstige allgemeine Finanzwirtschaft</b>	<b>0 0,00</b>	<b>537.190 166,83</b>	<b>1.449.660 450,20</b>	<b>-912.470 -283,38</b>	<b>2.213.200 687,33</b>	<b>8.000 2,48</b>
<b>9</b>	<b>Allgemeine Finanzwirtschaft</b>	<b>6.303.710</b>	<b>537.190</b>	<b>4.070.560</b>	<b>2.770.340</b>	<b>2.213.200</b>	<b>8.000</b>
	pro Einwohner	1.957,67	166,83	1.264,15	860,35	687,33	2,48

# Gruppierungsübersicht

# Gruppierungsübersicht

## Einnahmen

Einwohner: 3.220

Beträge in Euro

Grupp-Nr.	Bezeichnung	Ansatz 2018		Ansatz 2017		Rechnungserg. 2016	
		absolut	pro Einw.	absolut	pro Einw.	absolut	pro Einw.
<b>0</b>	<b>Steuern, allgemeine Zuweisungen</b>						
00	Realsteuern						
000	Grundsteuer A	32.000	9,94	32.000	9,94	30.120,84	9,35
001	Grundsteuer B	353.500	109,78	345.000	107,14	321.568,39	99,87
003	Gewerbesteuer	2.700.000	838,51	2.450.000	760,87	2.251.153,71	699,12
01	Gemeindeanteil an Gemeinschaftsteuern						
010	Gemeindeanteil an der Einkommensteuer	2.025.710	629,10	1.785.930	554,64	1.761.591,17	547,08
012	Gemeindeanteil an der Umsatzsteuer	299.520	93,02	197.250	61,26	158.800,95	49,32
02-03	Andere Steuern und steuerähnliche Einnahmen	18.140	5,63	10.920	3,39	11.102,06	3,45
04	Schlüsselzuweisungen						
041	vom Land	664.070	206,23	302.300	93,88	253.826,80	78,83
05	Bedarfszuweisungen						
06	Sonstige allgemeine Zuweisungen						
061	vom Land	60.540	18,80	39.300	12,20	0,00	0,00
07	Allgemeine Umlagen						
091	Ausgleichsleistungen nach dem Familienleistungsausgleich	150.230	46,66	143.630	44,61	139.472,00	43,31
	<b>Summe Hauptgruppe</b>	<b>6.303.710</b>	<b>1.957,67</b>	<b>5.306.330</b>	<b>1.647,93</b>	<b>4.927.635,92</b>	<b>1.530,32</b>
<b>1</b>	<b>Einnahmen aus Verwaltung und Betrieb</b>						
10-12	Gebühren und ähnliche Entgelte, zweckgebundene Abgaben	701.400	217,83	676.600	210,12	661.507,89	205,44
13-15	Einnahmen aus Verkauf, Mieten, Pachten, sonstige Verwaltungs- und Betriebseinnahmen	189.520	58,86	241.020	74,85	242.215,44	75,22
16	Erstattungen für Ausgaben des Verwaltungshaushalts						
160	vom Bund	6.200	1,93	8.250	2,56	4.460,16	1,39
161	vom Land	2.110	0,66	2.010	0,62	4.044,79	1,26
162	von Gemeinden und Gemeindeverbänden	84.120	26,12	67.780	21,05	47.907,73	14,88
166	von sonstigen öffentlichen Sonderrechnungen	35.100	10,90	35.340	10,98	55.573,71	17,26
168	von übrigen Bereichen	400	0,12	900	0,28	1.054,00	0,33
169	Innere Verrechnungen aus Verwaltungshaushalt	500.040	155,29	492.560	152,97	469.680,97	145,86
17	Zuweisungen und Zuschüsse für laufende Zwecke						
171	vom Land	580.980	180,43	500.040	155,29	498.578,25	154,84
172	von Gemeinden und Gemeindeverbänden	1.000	0,31	500	0,16	315,00	0,10
177	von privaten Unternehmen	200	0,06	620	0,19	620,00	0,19
	<b>Summe Hauptgruppe</b>	<b>2.101.070</b>	<b>652,51</b>	<b>2.025.620</b>	<b>629,07</b>	<b>1.985.957,94</b>	<b>616,76</b>
<b>2</b>	<b>Sonstige Finanzeinnahmen</b>						
20	Zinseinnahmen						
205-207	von öffentlichen Sonderrechnungen und unternehmerischen Bereichen	500	0,16	40	0,01	644,36	0,20
208	von übrigen Breichen	0	0,00	0	0,00	1.551,90	0,48
21-22	Gewinnanteile von wirtschaftlichen Unternehmen u.a. Beteiligungen, Konzessionsabgaben	96.500	29,97	95.200	29,57	105.857,59	32,88
23	Schuldendiensthilfen						
26	Weitere Finanzeinnahmen	8.000	2,48	10.000	3,11	19.975,96	6,20
27	Kalkulatorische Einnahmen	650.720	202,09	648.110	201,28	635.980,00	197,51
28	Zuführung vom Vermögenshaushalt						
	<b>Summe Hauptgruppe</b>	<b>755.720</b>	<b>234,70</b>	<b>753.350</b>	<b>233,96</b>	<b>764.009,81</b>	<b>237,27</b>
	<b>Summe Einnahmen VwH</b>	<b>9.160.500</b>	<b>2.844,88</b>	<b>8.085.300</b>	<b>2.510,96</b>	<b>7.677.603,67</b>	<b>2.384,35</b>

## Gruppierungsübersicht

### Einnahmen

Einwohner: 3.220

Beträge in Euro

Grupp-Nr.	Bezeichnung	Ansatz 2018		Ansatz 2017		Rechnungserg. 2016	
		absolut	pro Einw.	absolut	pro Einw.	absolut	pro Einw.
<b>3</b>	<b>Einnahmen des VmH</b>						
30	Zuführungen vom Verwaltungshaushalt						
300	Allgemeine Zuführung vom Verwaltungshaushalt	1.300.000	403,73	290.000	90,06	415.378,58	129,00
31	Entnahmen aus Rücklagen						
310	Entnahmen aus allgemeiner Rücklage	913.200	283,60	1.530.000	475,16	478.355,02	148,56
32	Rückflüsse von Darlehen						
325-327	von öffentlichen Sonderrechnungen und unternehmerischen Bereichen	0	0,00	0	0,00	1.217,73	0,38
34	Einnahmen aus der Veräußerung von Sachen des Anlagevermögens	28.800	8,94	13.000	4,04	906.465,07	281,51
35	Beiträge und ähnliche Entgelte	0	0,00	0	0,00	42.247,19	13,12
36	Zuweisungen und Zuschüsse für Investitionen und Investitionsförderungsmaßnahmen						
360	vom Bund	21.000	6,52	16.500	5,12	27.000,00	8,39
361	vom Land	81.000	25,16	30.000	9,32	289.800,00	90,00
365-367	von öffentlichen Sonderrechnungen und unternehmerischen Bereichen	500	0,16	0	0,00	0,00	0,00
368	von übrigen Bereichen	14.500	4,50	0	0,00	0,00	0,00
36*1	Rückzahlungen Dritter aus geleisteten Zuweisungen und Zuschüssen	0	0,00	0	0,00	0,00	0,00
37	Einnahmen aus Krediten und inneren Darlehen einschließlich Umschuldungen						
37*1	Einnahmen aus Krediten (ohne Umschuldungen)	0	0,00	0	0,00	0,00	0,00
37*2	Einnahmen für Umschuldungen	0	0,00	0	0,00	0,00	0,00
	<b>Summe Hauptgruppe</b>	<b>2.359.000</b>	<b>732,61</b>	<b>1.879.500</b>	<b>583,70</b>	<b>2.160.463,59</b>	<b>670,95</b>
	<b>Summe Einnahmen VmH</b>	<b>2.359.000</b>	<b>732,61</b>	<b>1.879.500</b>	<b>583,70</b>	<b>2.160.463,59</b>	<b>670,95</b>
	<b>Gesamteinnahmen</b>	<b>11.519.500</b>	<b>3.577,48</b>	<b>9.964.800</b>	<b>3.094,66</b>	<b>9.838.067,26</b>	<b>3.055,30</b>

## Gruppierungsübersicht

### Ausgaben

Einwohner: 3.220

Beträge in Euro

Grupp-Nr.	Bezeichnung	Ansatz 2018		Ansatz 2017		Rechnungserg. 2016	
		absolut	pro Einw.	absolut	pro Einw.	absolut	pro Einw.
<b>4</b>	<b>Personalausgaben</b>						
40	Aufwendungen für ehrenamtliche Tätigkeit	19.000	5,90	14.000	4,35	9.854,00	3,06
41	Besoldung, Entgelte	847.400	263,17	764.360	237,38	765.205,47	237,64
42 - 43	Versorgungsbezüge, Beiträge zu Versorgungskassen	213.320	66,25	208.950	64,89	74.772,76	23,22
44	Beiträge zur gesetzlichen Sozialversicherung						
444	Beschäftigte	120.750	37,50	109.650	34,05	105.333,54	32,71
45	Beihilfen und Unterstützungen	41.300	12,83	40.560	12,60	39.374,00	12,23
46	Personal-Nebenausgaben	1.500	0,47	1.950	0,61	923,50	0,29
47	Deckungsreserve für Personalausgaben	8.730	2,71	15.530	4,82	0,00	0,00
	<b>Summe Hauptgruppe</b>	<b>1.252.000</b>	<b>388,82</b>	<b>1.155.000</b>	<b>358,70</b>	<b>995.463,27</b>	<b>309,15</b>
<b>5/6</b>	<b>Sächlicher Verwaltungs- und Betriebsaufwand</b>						
50 - 51	Unterhaltung der Grundstücke und baulichen Anlagen und des sonstigen unbeweglichen Vermögens	364.600	113,23	238.400	74,04	181.539,31	56,38
52	Geräte, Ausstattungs- und Ausrüstungsgegenstände, sonstige Gebrauchsgegenstände	53.600	16,65	51.100	15,87	53.834,65	16,72
53	Mieten und Pachten	67.560	20,98	80.510	25,00	41.807,82	12,98
54	Bewirtschaftung der Grundstücke und baulichen Anlagen	192.120	59,66	230.790	71,67	190.573,07	59,18
55	Haltung von Fahrzeugen	49.800	15,47	46.400	14,41	36.953,68	11,48
56	Besondere Aufwendungen für Beschäftigte	30.200	9,38	34.200	10,62	28.188,35	8,75
57 - 63	Weitere Verwaltungs- und Betriebsausgaben	340.600	105,78	323.680	100,52	290.903,40	90,34
64 - 66	Steuern, Geschäftsausgaben u.a.	191.840	59,58	168.990	52,48	147.851,66	45,92
67	Erstattungen von Verwaltungs- und Betriebsaufwand						
672	an Gemeinden und Gemeindeverbänden	20.330	6,31	14.200	4,41	15.143,04	4,70
675-677	an öffentliche Sonderrechnungen und unternehmerischen Bereichen	250	0,08	300	0,09	203,00	0,06
678	an übrige Bereiche	41.000	12,73	29.000	9,01	41.186,71	12,79
679	Innere Verrechnungen	500.040	155,29	492.560	152,97	469.680,97	145,86
68	Kalkulatorische Kosten	650.720	202,09	648.110	201,28	635.980,00	197,51
	<b>Summe Hauptgruppe</b>	<b>2.502.660</b>	<b>777,22</b>	<b>2.358.240</b>	<b>732,37</b>	<b>2.133.845,66</b>	<b>662,68</b>
<b>7</b>	<b>Zuweisungen und Zuschüsse</b>						
70	Zuschüsse für laufende Zwecke an soziale oder ähnliche Einrichtungen	1.146.240	355,98	1.144.550	355,45	1.009.429,58	313,49
71	Zuweisungen und Zuschüsse für laufende Zwecke						
712	an Gemeinden und Gemeindeverbänden	15.000	4,66	16.000	4,97	26.419,51	8,20
713	an Zweckverbände und dgl.	181.550	56,38	200.750	62,34	110.497,61	34,32
715-716	an kommunale und sonstige öffentliche Sonderrechnungen	10.500	3,26	7.500	2,33	4.174,40	1,30
717	an private Unternehmen	83.750	26,01	78.560	24,40	62.764,72	19,49
718	an übrige Bereiche	13.000	4,04	3.000	0,93	2.251,80	0,70
72	Schuldendiensthilfen						
	<b>Summe Hauptgruppe</b>	<b>1.450.040</b>	<b>450,32</b>	<b>1.450.360</b>	<b>450,42</b>	<b>1.215.537,62</b>	<b>377,50</b>



## Gruppierungsübersicht

### Ausgaben

Einwohner: 3.220

Beträge in Euro

Grupp-Nr.	Bezeichnung	Ansatz 2018		Ansatz 2017		Rechnungserg. 2016	
		absolut	pro Einw.	absolut	pro Einw.	absolut	pro Einw.
<b>8</b>	<b>Sonstige Finanzausgaben</b>						
80	Zinsausgaben						
807	an private Unternehmen	100	0,03	100	0,03	0,00	0,00
81	Steuerbeteiligungen						
810	Gewerbesteuerumlage	543.970	168,93	493.600	153,29	458.362,64	142,35
82	Allgemeine Zuweisungen						
83	Allgemeine Umlagen						
831	an Land	892.730	277,25	975.910	303,08	1.039.956,90	322,97
832	an Gemeinden und Gemeindeverbände	1.126.240	349,76	1.300.950	404,02	1.359.907,00	422,33
833	an Zweckverbände und dgl.	57.960	18,00	55.800	17,33	45.720,00	14,20
84	Weitere Finanzausgaben	8.000	2,48	3.000	0,93	13.432,00	4,17
85	Deckungsreserve	26.800	8,32	2.340	0,73	0,00	0,00
86	Zuführungen						
860	Allgemeine Zuführung zum Vermögenshaushalt	1.300.000	403,73	290.000	90,06	415.378,58	129,00
	<b>Summe Hauptgruppe</b>	<b>3.955.800</b>	<b>1.228,51</b>	<b>3.121.700</b>	<b>969,47</b>	<b>3.332.757,12</b>	<b>1.035,02</b>
	<b>Summe Ausgaben VwH</b>	<b>9.160.500</b>	<b>2.844,88</b>	<b>8.085.300</b>	<b>2.510,96</b>	<b>7.677.603,67</b>	<b>2.384,35</b>
<b>9</b>	<b>Ausgaben des VmH</b>						
90	Zuführungen zum VwH						
91	Zuführungen an Rücklagen						
92	Gewährung von Darlehen						
93	Vermögenserwerb						
930	Erwerb von Beteiligungen, Kapitaleinlagen	20.000	6,21	3.500	1,09	1.500,00	0,47
932-933	Erwerb von Grundstücken	705.000	218,94	261.000	81,06	518.000,00	160,87
935-936	Erwerb von beweglichen Sachen des Anlagevermögens	439.500	136,49	219.700	68,23	81.358,44	25,27
94 - 96	Baumaßnahmen	1.158.500	359,78	1.343.800	417,33	1.254.751,20	389,67
97	Tilgung von Krediten, Rückzahlung von inneren Darlehen einschließlich Umschuldung						
97*1	Ordentliche Tilgungen	0	0,00	0	0,00	0,00	0,00
9731	an Zweckverbände und dgl.	8.000	2,48	8.000	2,48	0,00	0,00
98	Zuweisungen und Zuschüsse für Investitionen						
983	an Zweckverbände und dgl.	18.000	5,59	28.500	8,85	10.751,52	3,34
986	an sonstige öffentliche Sonderrechnungen	0	0,00	0	0,00	4.102,43	1,27
987	an private Unternehmen	10.000	3,11	10.000	3,11	10.000,00	3,11
988	an übrige Bereiche	0	0,00	5.000	1,55	280.000,00	86,96
98*1	Rückzahlung zuviel erhaltener Zuweisungen und Zuschüsse	0	0,00	0	0,00	0,00	0,00
99	Sonstige Ausgaben des VmH						
	<b>Summe Hauptgruppe</b>	<b>2.359.000</b>	<b>732,61</b>	<b>1.879.500</b>	<b>583,70</b>	<b>2.160.463,59</b>	<b>670,95</b>
	<b>Summe Ausgaben VmH</b>	<b>2.359.000</b>	<b>732,61</b>	<b>1.879.500</b>	<b>583,70</b>	<b>2.160.463,59</b>	<b>670,95</b>
	<b>Gesamtausgaben</b>	<b>11.519.500</b>	<b>3.577,48</b>	<b>9.964.800</b>	<b>3.094,66</b>	<b>9.838.067,26</b>	<b>3.055,30</b>



# Finanzplan nach Arten

## Finanzplan nach Arten

## Einnahmen

Beträge in Euro

Grupp-Nr.	Einnahme- bzw. Ausgabeart	Finanzplanungsjahre				
		2017	2018	2019	2020	2021
<b>Einnahmen des Verwaltungshaushalts</b>						
<b>Steuern, allgemeine Zuweisungen und Umlagen</b>						
000, 001	Grundsteuern A und B	377.000	385.500	385.500	385.500	392.000
003	Gewerbesteuer	2.450.000	2.700.000	2.600.000	2.600.000	2.500.000
010	Gemeindeanteil an der Einkommensteuer	1.785.930	2.025.710	2.137.000	2.260.260	2.387.190
012	Gemeindeanteil an der Umsatzsteuer	197.250	299.520	292.840	299.230	305.920
02	Andere Steuern	6.600	13.800	14.000	17.000	17.000
<b>00 - 02</b>	<b>Steuern zusammen</b>	<b>4.816.780</b>	<b>5.424.530</b>	<b>5.429.340</b>	<b>5.561.990</b>	<b>5.602.110</b>
03	Steuerähnliche Einnahmen	4.320	4.340	4.340	4.340	4.340
041	Schlüsselzuweisungen vom Land	302.300	664.070	282.650	282.650	469.530
05, 06	Sonstige allgemeine Zuweisungen	39.300	60.540	0	0	0
07	Allgemeine Umlagen	0	0	0	0	0
091	Ausgleichsleistungen nach dem Familienleistungsausgleich	143.630	150.230	155.450	160.350	165.870
<b>0</b>	<b>Steuern, allg. Zuweisungen und Umlagen zusammen (Hauptgruppe 0)</b>	<b>5.306.330</b>	<b>6.303.710</b>	<b>5.871.780</b>	<b>6.009.330</b>	<b>6.241.850</b>
<b>Einnahmen aus Verwaltung und Betrieb</b>						
10, 11, 12	Gebühren und ähnliche Entgelte, zweckgebundene Abgaben	676.600	701.400	768.000	793.400	793.400
13, 14, 15	Einnahmen aus Verkauf, Mieten, Pachten, sonstige Verwaltungs- u. Betriebseinnahmen	241.020	189.520	193.450	194.750	194.750
16	Erstattungen					
160 - 163	vom Bund, Land, Gemeinden, Gemeindeverbänden, Zweckverbänden und dgl.	78.040	92.430	94.930	86.430	86.930
164 - 168	von übrigen Bereichen	36.240	35.500	35.550	35.600	35.620
169	Innere Verrechnungen	492.560	500.040	517.570	540.720	572.920
17	Zuweisungen und Zuschüsse für laufende Zwecke					
171	vom Land	500.040	580.980	591.080	591.080	571.080
170, 172-178	von übrigen Bereichen	1.120	1.200	1.000	1.000	1.000
<b>1</b>	<b>Einnahmen aus Verwaltung und Betrieb zusammen (Hauptgruppe 1)</b>	<b>2.025.620</b>	<b>2.101.070</b>	<b>2.201.580</b>	<b>2.242.980</b>	<b>2.255.700</b>
20 - 26	Sonstige Finanzeinnahmen (ohne 27,28)	105.240	105.000	104.500	104.150	104.150
27	Kalkulatorische Einnahmen	648.110	650.720	671.780	703.740	746.640
280	Zuführungen vom Vermögenshaushalt	0	0	0	0	0
281	Entnahmen aus Sonderrücklagen	0	0	0	0	0
<b>0 - 2</b>	<b>Einnahmen des Verwaltungshaushalts zusammen (Hauptgruppen 0-2)</b>	<b>8.085.300</b>	<b>9.160.500</b>	<b>8.849.640</b>	<b>9.060.200</b>	<b>9.348.340</b>

## Finanzplan nach Arten

## Einnahmen

Beträge in Euro

Grupp-Nr.	Einnahme- bzw. Ausgabeart	Finanzplanungsjahre				
		2017	2018	2019	2020	2021
<b>Einnahmen des Vermögenshaushalts</b>						
300	Allgemeine Zuführung vom Verwaltungs- haushalt	290.000	1.300.000	620.000	490.000	1.020.000
301	Zuführung zur Sonderrücklage	0	0	0	0	0
310	Entnahmen aus allgemeinen Rücklage	1.530.000	913.200	852.100	378.000	15.000
311	Entnahme aus Sonderrücklagen	0	0	0	0	0
32, 33, 34	Rückflüsse v. Darlehen u. v. Kapitaleinlagen, Einn. a. d. Veräußerung v. Beteiligungen u. v. Sachen des Anlagevermögens	13.000	28.800	214.000	801.000	1.970.000
35	Beiträge und ähnliche Entgelte	0	0	0	0	0
36	Zuweisungen u. Zuschüsse f. Investitionen u. Investitionsförderungsmaßnahmen					
3600, 3610	vom Bund, Land	46.500	102.000	82.000	5.000	0
3620, 3630	von Gemeinden, Gemeindeverbänden, Zweckverbänden und dgl.	0	0	0	0	0
3640 - 3680	von übrigen Bereichen	0	15.000	0	12.500	0
36*1	Rückzahlungen Dritter aus geleisteten Zuweisungen und Zuschüssen	0	0	0	0	0
3601, 3611	vom Bund, Land	0	0	0	0	0
3621, 3631	von Gemeinden, Gemeindeverbänden, Zweckverbänden und dgl.	0	0	0	0	0
3641 - 3681	von übrigen Bereichen	0	0	0	0	0
37	Einnahmen aus Krediten und inneren Darlehen einschließlich Umschuldungen					
37*1	Einnahmen aus Krediten (ohne Umschuldungen)	0	0	0	500.000	0
3701	vom Bund	0	0	0	0	0
3711	vom Land	0	0	0	0	0
3721, 3731	von Gemeinden, Gemeindeverbänden, Zweckverbänden und dgl.	0	0	0	0	0
3741 - 3771	von sonstigen öffentlichen Bereichen, Sonderrechnungen u. privaten Unternehmen	0	0	0	500.000	0
3781	von übrigen Bereichen	0	0	0	0	0
37*2	Einnahmen für Umschuldungen	0	0	0	0	0
3702	vom Bund	0	0	0	0	0
3712	vom Land	0	0	0	0	0
3722, 3732	von Gemeinden und Gemeindeverbänden, Zweckverbände und dgl.	0	0	0	0	0
3742 - 3772	von sonstigen öffentlichen Bereichen, Sonderrechnungen u. privaten Unternehmen	0	0	0	0	0
3782	von übrigen Bereichen	0	0	0	0	0
379	Innere Darlehen	0	0	0	0	0
<b>3</b>	<b>Einnahmen des Vermögenshaushalts zusammen (Hauptgruppe 3, ohne Gruppe 39)</b>	<b>1.879.500</b>	<b>2.359.000</b>	<b>1.768.100</b>	<b>2.186.500</b>	<b>3.005.000</b>
<b>0 - 3</b>	<b>Summe der Einnahmen (Hauptgruppen 0-3, ohne Gruppe 39)</b>	<b>9.964.800</b>	<b>11.519.500</b>	<b>10.617.740</b>	<b>11.246.700</b>	<b>12.353.340</b>

## Finanzplan nach Arten

## Ausgaben

Beträge in Euro

Grupp-Nr.	Einnahme- bzw. Ausgabeart	Finanzplanungsjahre				
		2017	2018	2019	2020	2021
<b>Ausgaben des Verwaltungshaushalts</b>						
40 - 47	Personalausgaben (Hauptgruppe 4)	1.155.000	1.252.000	1.333.000	1.377.000	1.411.000
<b>Sächlicher Verwaltungs- und Betriebsaufwand</b>						
50 - 678	Sächlicher Verwaltungs- u. Betriebsaufwand (ohne 679 und 68)	1.217.570	1.351.900	1.196.100	1.210.350	1.187.350
679	Innere Verrechnungen	492.560	500.040	517.570	540.720	572.920
68	Kalkulatorische Kosten	648.110	650.720	671.780	703.740	746.640
69	Aufgabenbezogene Leistungsbeteiligungen nach SGB II	0	0	0	0	0
<b>5 / 6</b>	<b>Sächlicher Verwaltungs- u. Betriebs- aufwand zusammen (Hauptgr. 5/6)</b>	<b>2.358.240</b>	<b>2.502.660</b>	<b>2.385.450</b>	<b>2.454.810</b>	<b>2.506.910</b>
<b>Zuweisungen und Zuschüsse (nicht für Investitionen)</b>						
70	Zuschüsse f. lfd. Zwecke an gemeinnützige, mildtätige, kirchliche o.ä. Einrichtungen	1.144.550	1.146.240	1.180.440	1.214.740	1.250.240
71	Zuweisungen und sonstige Zuschüsse für laufende Zwecke					
710, 711	an Bund und Land	0	0	0	0	0
712, 713	an Gemeinden, Gemeindeverbände, Zweckverbände u. dgl.	216.750	196.550	210.000	215.000	220.000
714 - 716	an sonstigen öffentlichen Bereich u. Sonderrechnungen	7.500	10.500	15.500	15.500	15.500
717, 718	an übrige Bereiche	81.560	96.750	87.350	89.350	89.350
72	Schuldendiensthilfen	0	0	0	0	0
73 - 79	Soziale Leistungen	0	0	0	0	0
<b>7</b>	<b>Zuweisungen und Zuschüsse zusammen (Hauptgruppe 7)</b>	<b>1.450.360</b>	<b>1.450.040</b>	<b>1.493.290</b>	<b>1.534.590</b>	<b>1.575.090</b>
<b>Sonstige Finanzausgaben</b>						
80	Zinsausgaben	100	16.330	12.370	9.930	11.430
81	Gewerbsteuerumlage, sonstige Steuerbeteiligungen	493.600	543.970	520.000	520.000	520.000
82, 83	Allgemeine Zuweisungen und Umlagen	2.332.660	2.076.930	2.477.290	2.665.600	2.295.150
84	Sonstige Finanzausgaben (ohne 85, 86)	3.000	8.000	8.000	8.000	8.000
85	Deckungsreserve	2.340	10.570	240	270	760
860	Allgemeine Zuführung zum Vermögenshaushalt	290.000	1.300.000	620.000	490.000	1.020.000
861	Zuführungen zu Sonderrücklagen	0	0	0	0	0
88	Globale Minderausgabe	0	0	0	0	0
<b>8</b>	<b>Sonstige Finanzausgaben zusammen (Hauptgruppe 8)</b>	<b>3.121.700</b>	<b>3.955.800</b>	<b>3.637.900</b>	<b>3.693.800</b>	<b>3.855.340</b>
<b>4 - 8</b>	<b>Ausgaben des Verwaltungshaushalts zusammen (Hauptgruppe 4 - 8)</b>	<b>8.085.300</b>	<b>9.160.500</b>	<b>8.849.640</b>	<b>9.060.200</b>	<b>9.348.340</b>

## Finanzplan nach Arten

## Ausgaben

Beträge in Euro

Grupp-Nr.	Einnahme- bzw. Ausgabeart	Finanzplanungsjahre				
		2017	2018	2019	2020	2021
<b>Ausgaben des Vermögenshaushalts</b>						
900	Allgemeine Zuführung zum Verwaltungshaushalt	0	0	0	0	0
901	Entnahmen aus Sonderrücklagen	0	0	0	0	0
910	Zuführung an allgemeine Rücklage	0	0	0	0	0
911	Zuführungen an Sonderrücklagen	0	0	0	0	0
92	Gewährung von Darlehen	0	0	0	0	0
93	Vermögenserwerb					
930	Erwerb von Beteiligungen, Kapitaleinlagen	3.500	20.000	0	0	0
932, 933	Erwerb und Leasing von Grundstücken	261.000	705.000	55.000	422.000	7.000
935, 936	Erwerb und Leasing von beweglichen Sachen des Anlagevermögens	219.700	439.500	408.500	130.000	57.000
94, 95, 96	Baumaßnahmen	1.343.800	1.158.500	1.265.500	1.620.500	2.423.000
97	Tilgung von Krediten, Rückzahlung von inneren Darlehen einschl. Umschuldung					
97*1	Ordentliche Tilgung	8.000	8.000	2.100	0	500.000
9701	an Bund	0	0	0	0	0
9711	an Land	0	0	0	0	0
9721, 9731	an Gemeinden, Gemeindeverbänden, Zweckverbänden u. dgl.	8.000	8.000	2.100	0	0
9741 - 9771	an sonstigen öffentlichen Bereich, Sonderrechnungen u. privaten Unternehmen	0	0	0	0	500.000
9781	an übrige Bereiche	0	0	0	0	0
97*2	Außerordentliche Tilgung, Umschuldung	0	0	0	0	0
9702	an Bund	0	0	0	0	0
9712	an Land	0	0	0	0	0
9722, 9732	an Gemeinden, Gemeindeverbänden, Zweckverbänden und dgl.	0	0	0	0	0
9742 - 9772	an sonstigen öffentlichen Bereich, Sonderrechnungen u. privaten Unternehmen	0	0	0	0	0
9782	an übrige Bereiche	0	0	0	0	0
979	Innere Darlehen	0	0	0	0	0
98	Zuweisungen und Zuschüsse für Investitionen					
9800 - 9840	an Bund, Land, Gemeinden, Gemeindeverb., Zweckverbände u. dgl., sonst. öffentlichen Bereich	28.500	18.000	27.000	4.000	8.000
9850 - 9880	an übrige Bereiche	15.000	10.000	10.000	10.000	10.000
98*1	Rückzahlung zuviel erhaltener Zuweisungen und Zuschüsse	0	0	0	0	0
9801 - 9841	an Bund, Land, Gemeinden, Gemeindeverb., Zweckverbände u. dgl., sonstiger öffentlicher Bereich	0	0	0	0	0
9851 - 9881	an übrigen Bereich	0	0	0	0	0
990, 991	Kreditbeschaffungskosten, Ablösung von Dauerlasten	0	0	0	0	0
992	Deckung von Fehlbeträgen	0	0	0	0	0

## Finanzplan nach Arten

## Ausgaben

Beträge in Euro

Grupp-Nr.	Einnahme- bzw. Ausgabeart	Finanzplanungsjahre				
		2017	2018	2019	2020	2021
<b>9</b>	<b>Ausgaben d. Vermögenshaushalts zusammen (Hauptgruppe 9, ohne Untergruppe 995)</b>	<b>1.879.500</b>	<b>2.359.000</b>	<b>1.768.100</b>	<b>2.186.500</b>	<b>3.005.000</b>
<b>4 - 9</b>	<b>Summe der Ausgaben (Hauptgruppe 4-9, ohne Untergruppe 995)</b>	<b>9.964.800</b>	<b>11.519.500</b>	<b>10.617.740</b>	<b>11.246.700</b>	<b>12.353.340</b>



# **Finanzplan nach Arten mit Summen**

## Finanzplan nach Arten mit Summen (Investitionsarten)

Beträge in Euro

Grupp-Nr.	Investitionsarten	zu decken in den Jahren						spät. Jahre
		2017	2018	2019	2020	2021	2017-2021	
<b>92</b>	<b>Gewährung von Darlehen</b>							
<b>930</b>	<b>Erwerb von Beteiligungen, Kapitaleinlagen</b>							
	61 Städteplanung, Vermessung, Bauordnung	3.500	20.000	0	0	0	23.500	0
	<b>Summe Gruppe : 930</b>	<b>3.500</b>	<b>20.000</b>	<b>0</b>	<b>0</b>	<b>0</b>	<b>23.500</b>	<b>0</b>
<b>932</b>	<b>Erwerb von Grundstücken</b>							
	62 Wohnungsbauförderung und Wohnungsfürsorge	100.000	550.000	50.000	420.000	0	1.120.000	0
	63 Gemeindestraßen	5.000	5.000	5.000	2.000	2.000	19.000	0
	88 Allgemeines Grundvermögen	156.000	150.000	0	0	5.000	311.000	0
	<b>Summe Gruppe : 932</b>	<b>261.000</b>	<b>705.000</b>	<b>55.000</b>	<b>422.000</b>	<b>7.000</b>	<b>1.450.000</b>	<b>0</b>
<b>933</b>	<b>Leasing beim Grundstückserwerb</b>							
<b>935</b>	<b>Erwerb von bewegl. Sachen des Anlagevermögens</b>							
	00 Gemeindeorgane	0	5.000	10.000	0	0	15.000	0
	02 Hauptverwaltung	10.000	30.000	10.000	5.000	5.000	60.000	0
	03 Finanzverwaltung	20.000	40.000	10.000	5.000	5.000	80.000	0
	13 Feuerschutz	80.700	116.000	114.000	12.000	14.000	336.700	0
	21 Grund- und Hauptschulen sowie Grundschulförderklassen	16.000	23.000	30.000	15.000	5.000	89.000	0
	29 Übrige schulische Aufgaben	0	10.000	0	0	0	10.000	0
	34 Heimat- und sonstige Kulturpflege	0	9.000	0	0	0	9.000	0
	43 Soziale Einrichtungen	15.000	0	0	0	0	15.000	0
	46 Einrichtungen der Jugendhilfe	5.000	14.000	12.500	10.000	10.000	51.500	0
	47 Förderung von anderen Trägern der Wohlfahrtspflege	0	7.000	0	0	0	7.000	0
	54 Sonstige Einrichtungen und Maßnahmen der Gesundheitspflege	0	7.500	0	0	0	7.500	0
	56 Eigene Sportstätten	3.000	3.000	6.000	3.000	3.000	18.000	0
	58 Park- und Gartenanlagen	15.000	2.000	5.000	10.000	5.000	37.000	0
	67 Straßenbeleuchtung und -reinigung	0	26.000	0	0	0	26.000	0
	76 Sonstige öffentliche Einrichtungen	0	20.000	0	0	0	20.000	0
	77 Hilfsbetriebe der Verwaltung	55.000	127.000	211.000	10.000	10.000	413.000	0
	82 Verkehrsunternehmen	0	0	0	60.000	0	60.000	0
	<b>Summe Gruppe : 935</b>	<b>219.700</b>	<b>439.500</b>	<b>408.500</b>	<b>130.000</b>	<b>57.000</b>	<b>1.254.700</b>	<b>0</b>
<b>936</b>	<b>Leasing beim Erwerb von bewegl. Sachen</b>							

**Finanzplan nach Arten mit Summen  
(Investitionsarten)**

Beträge in Euro

Grupp-Nr.	Investitionsarten	zu decken in den Jahren						spät. Jahre
		2017	2018	2019	2020	2021	2017-2021	
<b>94</b>	<b>Baumassnahmen</b>							
	02 Hauptverwaltung	10.000	10.000	50.000	0	0	70.000	0
	13 Feuerschutz	15.000	20.000	10.000	0	0	45.000	0
	21 Grund- und Hauptschulen sowie Grundschulförderklassen	0	10.000	100.000	0	0	110.000	0
	29 Übrige schulische Aufgaben	0	25.000	0	0	0	25.000	0
	43 Soziale Einrichtungen	0	20.000	30.000	0	0	50.000	0
	46 Einrichtungen der Jugendhilfe	0	5.000	25.000	0	0	30.000	0
	75 Bestattungswesen	5.000	63.000	0	0	0	68.000	0
	77 Hilfsbetriebe der Verwaltung	0	10.000	20.000	0	0	30.000	0
	79 Fremdenverkehr, sonstige Förderung von Wirtschaft und Verkehr	14.300	50.000	40.000	50.000	50.000	204.300	0
	81 Versorgungsunternehmen	810.000	50.000	250.000	250.000	200.000	1.560.000	0
	<b>Summe Gruppe : 94</b>	<b>854.300</b>	<b>263.000</b>	<b>525.000</b>	<b>300.000</b>	<b>250.000</b>	<b>2.192.300</b>	<b>0</b>
<b>95</b>	<b>Baumassnahmen</b>							
	13 Feuerschutz	0	0	0	200.000	500.000	700.000	0
	43 Soziale Einrichtungen	5.000	0	0	0	0	5.000	0
	56 Eigene Sportstätten	65.000	0	0	0	0	65.000	0
	61 Städteplanung, Vermessung, Bauordnung	76.000	275.000	270.000	25.000	0	646.000	0
	63 Gemeindestraßen	0	0	40.000	360.000	740.000	1.140.000	0
	67 Straßenbeleuchtung und -reinigung	6.000	0	0	0	0	6.000	0
	70 Abwasserbeseitigung	227.500	287.500	232.500	532.500	670.000	1.950.000	0
	75 Bestattungswesen	15.000	45.000	50.000	50.000	0	160.000	0
	76 Sonstige öffentliche Einrichtungen	0	85.000	100.000	100.000	100.000	385.000	0
	77 Hilfsbetriebe der Verwaltung	60.000	0	0	0	0	60.000	0
	81 Versorgungsunternehmen	35.000	203.000	48.000	53.000	163.000	502.000	0
	<b>Summe Gruppe : 95</b>	<b>489.500</b>	<b>895.500</b>	<b>740.500</b>	<b>1.320.500</b>	<b>2.173.000</b>	<b>5.619.000</b>	<b>0</b>
<b>96</b>	<b>Baumassnahmen</b>							
<b>98</b>	<b>Zuweisungen und Zuschüsse für Investitionen</b>							
	46 Einrichtungen der Jugendhilfe	5.000	0	0	0	0	5.000	0
	62 Wohnungsbauförderung und Wohnungsfürsorge	10.000	10.000	10.000	10.000	10.000	50.000	0
	70 Abwasserbeseitigung	22.000	13.000	27.000	4.000	8.000	74.000	0
	79 Fremdenverkehr, sonstige Förderung von Wirtschaft und Verkehr	6.500	5.000	0	0	0	11.500	0
	<b>Summe Gruppe : 98</b>	<b>43.500</b>	<b>28.000</b>	<b>37.000</b>	<b>14.000</b>	<b>18.000</b>	<b>140.500</b>	<b>0</b>
	<b>(Sach-) Investitionen insgesamt</b>	<b>1.871.500</b>	<b>2.351.000</b>	<b>1.766.000</b>	<b>2.186.500</b>	<b>2.505.000</b>	<b>10.680.000</b>	<b>0</b>



# **Finanzplan nach Bereichen**

## Finanzplan nach Bereichen

## Ausgaben

Beträge in EUR

Glied.	Aufgabenbereiche	Finanzplanungszeitraum				
		Ansatz 2017	Ansatz 2018	Ansatz 2019	Ansatz 2020	Ansatz 2021
1	2	3	4	5	6	7
00 - 08	ALLGEMEINE VERWALTUNG	40.000	85.000	80.000	10.000	10.000
10 - 15	ÖFFENTLICHE SICHERHEIT UND ORDNUNG	95.700	136.000	124.000	212.000	514.000
	SCHULEN	0	0	0	0	0
21	Grund- und Hauptschulen	16.000	33.000	130.000	15.000	5.000
22	Realschulen	0	0	0	0	0
23	Gymnasien	0	0	0	0	0
24/25	Berufliche Schulen	0	0	0	0	0
27	Sonderschulen	0	0	0	0	0
20, 28, 29	Sonstiges	0	35.000	0	0	0
<b>2</b>	<b>Einzelplan 2 zusammen</b>	<b>16.000</b>	<b>68.000</b>	<b>130.000</b>	<b>15.000</b>	<b>5.000</b>
	WISSENSCHAFT. FORSCHUNG, KULTURPFLEGE	0	0	0	0	0
35	Volksbildung	0	0	0	0	0
30-34, 36, 37	Übriges	0	9.000	0	0	0
<b>3</b>	<b>Einzelplan 3 zusammen</b>	<b>0</b>	<b>9.000</b>	<b>0</b>	<b>0</b>	<b>0</b>
	SOZIALE SICHERUNG	0	0	0	0	0
43, 46	Einrichtung der Sozialhilfe, Kriegsopferfürsorge und Jugendhilfe	30.000	39.000	67.500	10.000	10.000
40-42,44, 45,47-49	Übriges	0	7.000	0	0	0
<b>4</b>	<b>Einzelplan 4 zusammen</b>	<b>30.000</b>	<b>46.000</b>	<b>67.500</b>	<b>10.000</b>	<b>10.000</b>
	GESUNDHEIT, SPORT, ERHOLUNG	0	0	0	0	0
51	Krankenhäuser	0	0	0	0	0
50, 54	Sonstige Einrichtungen des Gesundheitswesens	0	7.500	0	0	0
55, 56, 57	Sport, Badeanstalten	68.000	3.000	6.000	3.000	3.000
58, 59	Übriges	15.000	2.000	5.000	10.000	5.000
<b>5</b>	<b>Einzelplan 5 zusammen</b>	<b>83.000</b>	<b>12.500</b>	<b>11.000</b>	<b>13.000</b>	<b>8.000</b>
	BAU- UND WOHNUNGSWESEN, VERKEHR	0	0	0	0	0
61	Städteplanung, Vermessung, Bauordnung	79.500	295.000	270.000	25.000	0
63	Gemeindestraßen	5.000	5.000	45.000	362.000	742.000
65	Kreisstraßen	0	0	0	0	0
66	Bundes- und Landesstraßen	0	0	0	0	0
60,62, 67-69	Übriges	116.000	586.000	60.000	430.000	10.000
<b>6</b>	<b>Einzelplan 6 zusammen</b>	<b>200.500</b>	<b>886.000</b>	<b>375.000</b>	<b>817.000</b>	<b>752.000</b>
	ÖFFENTLICHE EINRICHTUNGEN, WIRTSCHAFTSFÖRDERUNG	0	0	0	0	0
70	Abwasserbeseitigung	249.500	300.500	259.500	536.500	678.000
72	Abfallbeseitigung	0	0	0	0	0
73 - 79	Übriges	155.800	405.000	421.000	210.000	160.000

## Finanzplan nach Bereichen

## Ausgaben

Beträge in EUR

Glied.	Aufgabenbereiche	Finanzplanungszeitraum				
		Ansatz 2017	Ansatz 2018	Ansatz 2019	Ansatz 2020	Ansatz 2021
1	2	3	4	5	6	7
<b>7</b>	<b>Einzelplan 7 zusammen</b>	<b>405.300</b>	<b>705.500</b>	<b>680.500</b>	<b>746.500</b>	<b>838.000</b>
	WIRTSCHAFTLICHE UNTERNEHMEN, ALLGEMEINES GRUND- UND SONDERVERMÖGEN	0	0	0	0	0
80-87	Wirtschaftliche Unternehmen	845.000	253.000	298.000	363.000	363.000
88, 89	Allgemeines Grund- und Sondervermögen (soweit nicht anderen Aufgabenbereichen zuzuordnen)	156.000	150.000	0	0	5.000
<b>8</b>	<b>Einzelplan 8 zusammen</b>	<b>1.001.000</b>	<b>403.000</b>	<b>298.000</b>	<b>363.000</b>	<b>368.000</b>
	Noch nicht zuordnungsfähige Investitions- ausgaben (Pauschbeträge)	0	0	0	0	0
<b>0 - 8</b>	<b>Investitionen u. Inv.-förderungsmaßn. insgesamt</b>	<b>1.871.500</b>	<b>2.351.000</b>	<b>1.766.000</b>	<b>2.186.500</b>	<b>2.505.000</b>





# **Mittelfristiges Investitionsprogramm**

**0 Allgemeine Verwaltung**

Bezeichnung UA / Maßnahme / Haushaltsstelle	Gesamt- bedarf	bisher bereitg.	Ansatz Vorjahr 2017	Ansatz in 2018	Ansätze in den Jahren			
					2019	2020	2021	spätere Jahre

**0000 Gemeindeorgane****V 00000100 Gemeindeorgane**

9350	Erwerb von bewegl. Sachen des Anlagevermögens	0	0	0	5.000	10.000	0	0	0
------	---	---	---	---	-------	--------	---	---	---

<b>Summe Finanzierung</b>	0	0	0	0	0	0	0	0	0
<b>Summe Investition</b>	0	0	0	5.000	10.000	0	0	0	0
<b>Saldo V 00000100</b>	0	0	0	-5.000	-10.000	0	0	0	0

<b>0000</b>	<b>Summe Finanzierung</b>	0	0	0	0	0	0	0	0
	<b>Summe Investition</b>	0	0	0	5.000	10.000	0	0	0
	<b>Saldo UA 0000</b>	0	0	0	-5.000	-10.000	0	0	0

**0200 Hauptverwaltung****V 02000100 Hauptverwaltung**

9350	Einrichtungsgegenstände und Büromaschinen	0	0	10.000	30.000	10.000	5.000	5.000	0
------	---	---	---	--------	--------	--------	-------	-------	---

<b>Summe Finanzierung</b>	0	0	0	0	0	0	0	0	0
<b>Summe Investition</b>	0	0	10.000	30.000	10.000	5.000	5.000	0	0
<b>Saldo V 02000100</b>	0	0	-10.000	-30.000	-10.000	-5.000	-5.000	0	0

**V 02000103 Einbau Aufzug ins Rathaus**

9410	Aufzugseinbau	0	0	10.000	0	0	0	0	0
------	---------------	---	---	--------	---	---	---	---	---

<b>Summe Finanzierung</b>	0	0	0	0	0	0	0	0	0
<b>Summe Investition</b>	0	0	10.000	0	0	0	0	0	0
<b>Saldo V 02000103</b>	0	0	-10.000	0	0	0	0	0	0

**V 02000106 Sanierung Tiefgarage Rathaus**

9410	Sanierung Tiefgarage Rathaus	0	0	0	10.000	50.000	0	0	0
------	------------------------------	---	---	---	--------	--------	---	---	---

<b>Summe Finanzierung</b>	0	0	0	0	0	0	0	0	0
<b>Summe Investition</b>	0	0	0	10.000	50.000	0	0	0	0
<b>Saldo V 02000106</b>	0	0	0	-10.000	-50.000	0	0	0	0

<b>0200</b>	<b>Summe Finanzierung</b>	0	0	0	0	0	0	0	0
	<b>Summe Investition</b>	0	0	20.000	40.000	60.000	5.000	5.000	0
	<b>Saldo UA 0200</b>	0	0	-20.000	-40.000	-60.000	-5.000	-5.000	0

**0 Allgemeine Verwaltung**

Bezeichnung UA / Maßnahme / Haushaltsstelle	Gesamt- bedarf	bisher bereitg.	Ansatz Vorjahr 2017	Ansatz in 2018	Ansätze in den Jahren			
					2019	2020	2021	spätere Jahre

**0300 Finanzverwaltung****V 03000100 Finanzverwaltung**

9350	Erwerb von beweglichen Sachen des Anlagevermögens	0	0	5.000	20.000	5.000	5.000	5.000	0
------	---	---	---	-------	--------	-------	-------	-------	---

<b>Summe Finanzierung</b>	0	0	0	0	0	0	0	0	0
<b>Summe Investition</b>	0	0	5.000	20.000	5.000	5.000	5.000	0	0
<b>Saldo V 03000100</b>	0	0	-5.000	-20.000	-5.000	-5.000	-5.000	0	0

**V 03000105 Umstellung auf Doppik**

9350	Unterstützungsleistungen bei Umstellung auf NKHR	0	0	15.000	20.000	5.000	0	0	0
------	--	---	---	--------	--------	-------	---	---	---

<b>Summe Finanzierung</b>	0	0	0	0	0	0	0	0	0
<b>Summe Investition</b>	0	0	15.000	20.000	5.000	0	0	0	0
<b>Saldo V 03000105</b>	0	0	-15.000	-20.000	-5.000	0	0	0	0

<b>0300</b>	<b>Summe Finanzierung</b>	0	0	0	0	0	0	0	0
	<b>Summe Investition</b>	0	0	20.000	40.000	10.000	5.000	5.000	0
	<b>Saldo UA 0300</b>	0	0	-20.000	-40.000	-10.000	-5.000	-5.000	0

<b>Summe Finanzierung</b>	0	0	0	0	0	0	0	0	0
<b>Summe Investition</b>	0	0	40.000	85.000	80.000	10.000	10.000	0	0

<b>Saldo Einzelplan 0</b>	0	0	-40.000	-85.000	-80.000	-10.000	-10.000	0	0
---------------------------	---	---	---------	---------	---------	---------	---------	---	---

# 1 Öffentliche Sicherheit und Ordnung

Bezeichnung UA / Maßnahme / Haushaltsstelle	Gesamt- bedarf	bisher bereitg.	Ansatz Vorjahr 2017	Ansatz in 2018	Ansätze in den Jahren			
					2019	2020	2021	spätere Jahre

## 1300 Feuerlöschwesen

### V 13000004 Anschaffung verschiedener Ausrüstungsgegenstände

9350	Erwerb von beweglichen Sachen des Anlagevermögens	0	0	10.000	7.000	10.000	10.000	10.000	0
------	---	---	---	--------	-------	--------	--------	--------	---

<b>Summe Finanzierung</b>	0	0	0	0	0	0	0	0	0
<b>Summe Investition</b>	0	0	10.000	7.000	10.000	10.000	10.000	10.000	0
<b>Saldo V 13000004</b>	0	0	-10.000	-7.000	-10.000	-10.000	-10.000	-10.000	0

### V 13000014 Persönliche Schutzausrüstung

9350	Anschaffung Einsatzjacken	0	0	6.000	9.000	4.000	2.000	4.000	0
------	---------------------------	---	---	-------	-------	-------	-------	-------	---

<b>Summe Finanzierung</b>	0	0	0	0	0	0	0	0	0
<b>Summe Investition</b>	0	0	6.000	9.000	4.000	2.000	4.000	4.000	0
<b>Saldo V 13000014</b>	0	0	-6.000	-9.000	-4.000	-2.000	-4.000	-4.000	0

### V 13000020 Warneinrichtung Umbau LF 8/6

9350	Warneinrichtung Umbau LF 8/6	0	0	4.700	0	0	0	0	0
------	------------------------------	---	---	-------	---	---	---	---	---

<b>Summe Finanzierung</b>	0	0	0	0	0	0	0	0	0
<b>Summe Investition</b>	0	0	4.700	0	0	0	0	0	0
<b>Saldo V 13000020</b>	0	0	-4.700	0	0	0	0	0	0

### V 13000025 Anschaffung HLF 20

3450	Veräußerung Löschfahrzeug	0	0	9.000	0	0	0	0	0
------	---------------------------	---	---	-------	---	---	---	---	---

<b>Summe Finanzierung</b>	0	0	9.000	0	0	0	0	0	0
<b>Summe Investition</b>	0	0	0	0	0	0	0	0	0
<b>Saldo V 13000025</b>	0	0	9.000	0	0	0	0	0	0

### V 13000030 Anschaffung MTW

9350	Anschaffung MTW	0	0	60.000	0	0	0	0	0
------	-----------------	---	---	--------	---	---	---	---	---

<b>Summe Finanzierung</b>	0	0	0	0	0	0	0	0	0
<b>Summe Investition</b>	0	0	60.000	0	0	0	0	0	0
<b>Saldo V 13000030</b>	0	0	-60.000	0	0	0	0	0	0

### V 13000035 Anschaffung GWT

3610	Zuweisungen vom Land für GWT	0	0	0	0	20.000	0	0	0
9350	Anschaffung GWT	0	0	0	100.000	100.000	0	0	0

<b>Summe Finanzierung</b>	0	0	0	0	20.000	0	0	0	0
<b>Summe Investition</b>	0	0	0	100.000	100.000	0	0	0	0
<b>Saldo V 13000035</b>	0	0	0	-100.000	-80.000	0	0	0	0

# 1 Öffentliche Sicherheit und Ordnung

Bezeichnung UA / Maßnahme / Haushaltsstelle	Gesamt- bedarf	bisher bereitg.	Ansatz Vorjahr 2017	Ansatz in 2018	Ansätze in den Jahren				
					2019	2020	2021	spätere Jahre	
<b>V 13000100 Umbau Feuerwehrhaus</b>									
9410	Umbau Feuerwehrhaus Planung	0	0	15.000	20.000	10.000	0	0	0
9510	Umbau Feuerwehrhaus	0	0	0	0	0	200.000	500.000	0
<b>Summe Finanzierung</b>		0	0	0	0	0	0	0	0
<b>Summe Investition</b>		0	0	15.000	20.000	10.000	200.000	500.000	0
<b>Saldo V 13000100</b>		0	0	-15.000	-20.000	-10.000	-200.000	-500.000	0
<b>1300</b>	<b>Summe Finanzierung</b>	0	0	9.000	0	20.000	0	0	0
	<b>Summe Investition</b>	0	0	95.700	136.000	124.000	212.000	514.000	0
	<b>Saldo UA 1300</b>	0	0	-86.700	-136.000	-104.000	-212.000	-514.000	0
<b>Summe Finanzierung</b>		0	0	9.000	0	20.000	0	0	0
<b>Summe Investition</b>		0	0	95.700	136.000	124.000	212.000	514.000	0
<b>Saldo Einzelplan 1</b>		0	0	-86.700	-136.000	-104.000	-212.000	-514.000	0

## 2 Schulen

Bezeichnung UA / Maßnahme / Haushaltsstelle	Gesamt- bedarf	bisher bereitg.	Ansatz Vorjahr 2017	Ansatz in 2018	Ansätze in den Jahren			
					2019	2020	2021	spätere Jahre

### 2100 Grund- und Hauptschulen sowie Grundschulförderklassen

#### V 21000100 Grundschule

9350	Erwerb von beweglichen Sachen des Anlagevermögens	0	0	12.000	15.000	10.000	10.000	5.000	0
------	---	---	---	--------	--------	--------	--------	-------	---

<b>Summe Finanzierung</b>	0	0	0	0	0	0	0	0	0
<b>Summe Investition</b>	0	0	12.000	15.000	10.000	10.000	5.000	0	0
<b>Saldo V 21000100</b>	0	0	-12.000	-15.000	-10.000	-10.000	-5.000	0	0

#### V 21000113 Computerausstattung für Schulen

9350	Verkabelung für Netzwerk und Computeranschaffung	0	0	2.000	3.000	5.000	5.000	0	0
------	--	---	---	-------	-------	-------	-------	---	---

<b>Summe Finanzierung</b>	0	0	0	0	0	0	0	0	0
<b>Summe Investition</b>	0	0	2.000	3.000	5.000	5.000	0	0	0
<b>Saldo V 21000113</b>	0	0	-2.000	-3.000	-5.000	-5.000	0	0	0

#### V 21000116 Ausstattung mit Montessori- Materialien

9350	Klassenraumausstattung Montessori-Material	0	0	2.000	0	0	0	0	0
------	--	---	---	-------	---	---	---	---	---

<b>Summe Finanzierung</b>	0	0	0	0	0	0	0	0	0
<b>Summe Investition</b>	0	0	2.000	0	0	0	0	0	0
<b>Saldo V 21000116</b>	0	0	-2.000	0	0	0	0	0	0

#### V 21000120 Heizungsverbund Schule u. Sporthalle

9410	Heizungsverbund mit Sporthalle	0	0	0	10.000	90.000	0	0	0
------	--------------------------------	---	---	---	--------	--------	---	---	---

<b>Summe Finanzierung</b>	0	0	0	0	0	0	0	0	0
<b>Summe Investition</b>	0	0	0	10.000	90.000	0	0	0	0
<b>Saldo V 21000120</b>	0	0	0	-10.000	-90.000	0	0	0	0

#### V 21000124 Jalousien Obergeschoss

9410	Jalousien Sonnenschutz OG	0	0	0	0	10.000	0	0	0
------	---------------------------	---	---	---	---	--------	---	---	---

<b>Summe Finanzierung</b>	0	0	0	0	0	0	0	0	0
<b>Summe Investition</b>	0	0	0	0	10.000	0	0	0	0
<b>Saldo V 21000124</b>	0	0	0	0	-10.000	0	0	0	0

#### V 21000150 Lehrerzimmer Küche u. Möbel

9350	Lehrerzimmer Küche u. Möbel	0	0	0	5.000	15.000	0	0	0
------	-----------------------------	---	---	---	-------	--------	---	---	---

<b>Summe Finanzierung</b>	0	0	0	0	0	0	0	0	0
<b>Summe Investition</b>	0	0	0	5.000	15.000	0	0	0	0
<b>Saldo V 21000150</b>	0	0	0	-5.000	-15.000	0	0	0	0

## 2 Schulen

Bezeichnung UA / Maßnahme / Haushaltsstelle	Gesamt- bedarf	bisher bereitg.	Ansatz Vorjahr 2017	Ansatz in 2018	Ansätze in den Jahren			
					2019	2020	2021	spätere Jahre

<b>2100</b>	Summe Finanzierung	0	0	0	0	0	0	0	0
	Summe Investition	0	0	16.000	33.000	130.000	15.000	5.000	0
	Saldo UA 2100	0	0	-16.000	-33.000	-130.000	-15.000	-5.000	0

### 2920 Übrige schulische Aufgaben (u.a. Kernzeitenbetreuung)

#### V 29200100 Räume Betreuung u. Mittagessen

9350	Ausstattung Betreuungsräume	0	0	0	10.000	0	0	0	0
9410	Umbau Betreuungsräume	0	0	0	25.000	0	0	0	0

Summe Finanzierung	0	0	0	0	0	0	0	0	0
Summe Investition	0	0	0	35.000	0	0	0	0	0
Saldo V 29200100	0	0	0	-35.000	0	0	0	0	0

<b>2920</b>	Summe Finanzierung	0	0	0	0	0	0	0	0
	Summe Investition	0	0	0	35.000	0	0	0	0
	Saldo UA 2920	0	0	0	-35.000	0	0	0	0

Summe Finanzierung	0	0	0	0	0	0	0	0	0
Summe Investition	0	0	16.000	68.000	130.000	15.000	5.000	0	0

<b>Saldo Einzelplan 2</b>	0	0	-16.000	-68.000	-130.000	-15.000	-5.000	0	0
---------------------------	---	---	---------	---------	----------	---------	--------	---	---

### 3 Wissenschaft, Forschung, Kulturpflege

Bezeichnung UA / Maßnahme / Haushaltsstelle	Gesamt- bedarf	bisher bereitg.	Ansatz Vorjahr 2017	Ansatz in 2018	Ansätze in den Jahren			
					2019	2020	2021	spätere Jahre

#### 3400 Heimat- und sonstige Kunstpflege

##### V 34000102 Chronik Häuser in Grünkraut

3450	Verkauf Chronik Häuser in Grünkraut	0	0	0	2.000	1.000	500	0	0
9350	Herausgabe Chronik Häuser in Grünkraut	0	0	0	9.000	0	0	0	0

<b>Summe Finanzierung</b>	0	0	0	2.000	1.000	500	0	0
<b>Summe Investition</b>	0	0	0	9.000	0	0	0	0
<b>Saldo V 34000102</b>	0	0	0	-7.000	1.000	500	0	0

<b>3400</b>	<b>Summe Finanzierung</b>	0	0	0	2.000	1.000	500	0	0
	<b>Summe Investition</b>	0	0	0	9.000	0	0	0	0
	<b>Saldo UA 3400</b>	0	0	0	-7.000	1.000	500	0	0

<b>Summe Finanzierung</b>	0	0	0	2.000	1.000	500	0	0
<b>Summe Investition</b>	0	0	0	9.000	0	0	0	0

<b>Saldo Einzelplan 3</b>	0	0	0	-7.000	1.000	500	0	0
---------------------------	---	---	---	--------	-------	-----	---	---



## 4 Soziale Sicherung

Bezeichnung UA / Maßnahme / Haushaltsstelle	Gesamt- bedarf	bisher bereitg.	Ansatz Vorjahr 2017	Ansatz in 2018	Ansätze in den Jahren			
					2019	2020	2021	spätere Jahre

### 4320 Soziale Einrichtungen für pflegebedürftige Menschen

#### V 43200100 Leben und Wohnen im Alter in Grünkraut

9350	Erstellung einer Studie	0	0	15.000	0	0	0	0	0
9410	Planung Baumaßnahme Pflegerwohngruppe	0	0	0	20.000	30.000	0	0	0

<b>Summe Finanzierung</b>	0	0	0	0	0	0	0	0	0
<b>Summe Investition</b>	0	0	15.000	20.000	30.000	0	0	0	0
<b>Saldo V 43200100</b>	0	0	-15.000	-20.000	-30.000	0	0	0	0

<b>4320</b>	<b>Summe Finanzierung</b>	0	0	0	0	0	0	0	0
	<b>Summe Investition</b>	0	0	15.000	20.000	30.000	0	0	0
	<b>Saldo UA 4320</b>	0	0	-15.000	-20.000	-30.000	0	0	0

### 4360 Soziale Einrichtungen für Aussiedler und Ausländer

#### V 43600100 Unterkunft Liebenhofer Straße

9510	Entwässerung und Bepflanzung	0	0	5.000	0	0	0	0	0
------	------------------------------	---	---	-------	---	---	---	---	---

<b>Summe Finanzierung</b>	0	0	0	0	0	0	0	0	0
<b>Summe Investition</b>	0	0	5.000	0	0	0	0	0	0
<b>Saldo V 43600100</b>	0	0	-5.000	0	0	0	0	0	0

<b>4360</b>	<b>Summe Finanzierung</b>	0	0	0	0	0	0	0	0
	<b>Summe Investition</b>	0	0	5.000	0	0	0	0	0
	<b>Saldo UA 4360</b>	0	0	-5.000	0	0	0	0	0

### 4640 Tageseinrichtungen für Kinder

#### V 46400214 Ausstattung St. Christophorus

9350	Inventar u. Ausstattung	0	0	2.500	0	5.000	5.000	5.000	0
------	-------------------------	---	---	-------	---	-------	-------	-------	---

<b>Summe Finanzierung</b>	0	0	0	0	0	0	0	0	0
<b>Summe Investition</b>	0	0	2.500	0	5.000	5.000	5.000	0	0
<b>Saldo V 46400214</b>	0	0	-2.500	0	-5.000	-5.000	-5.000	0	0

#### V 46400215 Sanierung St. Christophorus

9880	Zuschuss für Investitionen Kath. Kirchengemeinde	0	0	5.000	0	0	0	0	0
------	---	---	---	-------	---	---	---	---	---

<b>Summe Finanzierung</b>	0	0	0	0	0	0	0	0	0
<b>Summe Investition</b>	0	0	5.000	0	0	0	0	0	0
<b>Saldo V 46400215</b>	0	0	-5.000	0	0	0	0	0	0

## 4 Soziale Sicherung

Bezeichnung UA / Maßnahme / Haushaltsstelle	Gesamt- bedarf	bisher bereitg.	Ansatz Vorjahr 2017	Ansatz in 2018	Ansätze in den Jahren			
					2019	2020	2021	spätere Jahre

### V 46400314 Ausstattung St. Nikolaus

9350	Inventar und Ausstattung	0	0	2.500	5.000	7.500	5.000	5.000	0
<b>Summe Finanzierung</b>		0	0	0	0	0	0	0	0
<b>Summe Investition</b>		0	0	2.500	5.000	7.500	5.000	5.000	0
<b>Saldo V 46400314</b>		0	0	-2.500	-5.000	-7.500	-5.000	-5.000	0

### V 46400350 Küche Ergänzung St. Nikolaus

3610	Zuweisungen vom Land	0	0	0	7.000	0	0	0	0
9350	Einbau zweite Küchenzeile für Mittagessen-Ausgabe	0	0	0	9.000	0	0	0	0
<b>Summe Finanzierung</b>		0	0	0	7.000	0	0	0	0
<b>Summe Investition</b>		0	0	0	9.000	0	0	0	0
<b>Saldo V 46400350</b>		0	0	0	-2.000	0	0	0	0

### V 46400400 St. Nikolaus Heizungsverbund mit Heizung Sporthalle/Schule

9410	Anschluss an Heizung Sporthalle/Schule	0	0	0	5.000	25.000	0	0	0
<b>Summe Finanzierung</b>		0	0	0	0	0	0	0	0
<b>Summe Investition</b>		0	0	0	5.000	25.000	0	0	0
<b>Saldo V 46400400</b>		0	0	0	-5.000	-25.000	0	0	0
<b>4640</b>	<b>Summe Finanzierung</b>	0	0	0	7.000	0	0	0	0
	<b>Summe Investition</b>	0	0	10.000	19.000	37.500	10.000	10.000	0
	<b>Saldo UA 4640</b>	0	0	-10.000	-12.000	-37.500	-10.000	-10.000	0

## 4700 Förderung der Wohlfahrtspflege

### V 47000100 Haus der Mitte

9350	EDV-Ausstattung	0	0	0	7.000	0	0	0	0
<b>Summe Finanzierung</b>		0	0	0	0	0	0	0	0
<b>Summe Investition</b>		0	0	0	7.000	0	0	0	0
<b>Saldo V 47000100</b>		0	0	0	-7.000	0	0	0	0
<b>4700</b>	<b>Summe Finanzierung</b>	0	0	0	0	0	0	0	0
	<b>Summe Investition</b>	0	0	0	7.000	0	0	0	0
	<b>Saldo UA 4700</b>	0	0	0	-7.000	0	0	0	0
<b>Summe Finanzierung</b>		0	0	0	7.000	0	0	0	0
<b>Summe Investition</b>		0	0	30.000	46.000	67.500	10.000	10.000	0
<b>Saldo Einzelplan 4</b>		0	0	-30.000	-39.000	-67.500	-10.000	-10.000	0

## 5 Gesundheit, Sport, Erholung

Bezeichnung UA / Maßnahme / Haushaltsstelle	Gesamt- bedarf	bisher bereitg.	Ansatz Vorjahr 2017	Ansatz in 2018	Ansätze in den Jahren			
					2019	2020	2021	spätere Jahre

### 5470 Sonstige Einrichtungen und Maßnahmen Gesundheitspflege

#### V 54700102 Aufstellung Defibrillatoren

3670	Zuschuss von Privaten für Defibrillatoren	0	0	0	500	0	0	0	0
9350	2 Defibrillatoren Bereich Ortsmitte/Sportanlagen	0	0	0	7.500	0	0	0	0

<b>Summe Finanzierung</b>	0	0	0	500	0	0	0	0
<b>Summe Investition</b>	0	0	0	7.500	0	0	0	0
<b>Saldo V 54700102</b>	0	0	0	-7.000	0	0	0	0

<b>5470</b>	<b>Summe Finanzierung</b>	0	0	0	500	0	0	0	0
	<b>Summe Investition</b>	0	0	0	7.500	0	0	0	0
	<b>Saldo UA 5470</b>	0	0	0	-7.000	0	0	0	0

### 5610 Turn-u. Festhalle

#### V 56100100 Ergänzung des Sportgerätebestandes

9350	Beschaffung Ausstattungsgegenstände	0	0	2.000	2.000	5.000	2.000	2.000	0
------	-------------------------------------	---	---	-------	-------	-------	-------	-------	---

<b>Summe Finanzierung</b>	0	0	0	0	0	0	0	0
<b>Summe Investition</b>	0	0	2.000	2.000	5.000	2.000	2.000	0
<b>Saldo V 56100100</b>	0	0	-2.000	-2.000	-5.000	-2.000	-2.000	0

#### V 56100101 Registrierkasse, Geschirr, Sonstiges

9350	Registrierkasse, Geschirr, Sonstiges	0	0	1.000	1.000	1.000	1.000	1.000	0
------	--------------------------------------	---	---	-------	-------	-------	-------	-------	---

<b>Summe Finanzierung</b>	0	0	0	0	0	0	0	0
<b>Summe Investition</b>	0	0	1.000	1.000	1.000	1.000	1.000	0
<b>Saldo V 56100101</b>	0	0	-1.000	-1.000	-1.000	-1.000	-1.000	0

<b>5610</b>	<b>Summe Finanzierung</b>	0	0	0	0	0	0	0
	<b>Summe Investition</b>	0	0	3.000	3.000	6.000	3.000	3.000
	<b>Saldo UA 5610</b>	0	0	-3.000	-3.000	-6.000	-3.000	-3.000

### 5620 Sportplätze

#### V 56200110 Sanierung Sportplatz

3610	Zuweisungen vom Land	0	0	0	12.000	0	0	0	0
9510	Sanierung Sportplatz	0	0	65.000	0	0	0	0	0

<b>Summe Finanzierung</b>	0	0	0	12.000	0	0	0	0
<b>Summe Investition</b>	0	0	65.000	0	0	0	0	0
<b>Saldo V 56200110</b>	0	0	-65.000	12.000	0	0	0	0

## 5 Gesundheit, Sport, Erholung

Bezeichnung UA / Maßnahme / Haushaltsstelle	Gesamt- bedarf	bisher bereitg.	Ansatz Vorjahr 2017	Ansatz in 2018	Ansätze in den Jahren			
					2019	2020	2021	spätere Jahre

<b>5620</b>	Summe Finanzierung	0	0	0	12.000	0	0	0	0
	Summe Investition	0	0	65.000	0	0	0	0	0
	Saldo UA 5620	0	0	-65.000	12.000	0	0	0	0

### 5830 Kinderspielplätze

#### V 58300101 Gemeindespielplätze

9350	Ergänzung des Spielgerätebestandes	0	0	15.000	2.000	5.000	10.000	5.000	0
------	---------------------------------------	---	---	--------	-------	-------	--------	-------	---

Summe Finanzierung	0	0	0	0	0	0	0	0	0
Summe Investition	0	0	15.000	2.000	5.000	10.000	5.000	0	0
Saldo V 58300101	0	0	-15.000	-2.000	-5.000	-10.000	-5.000	0	0

<b>5830</b>	Summe Finanzierung	0	0	0	0	0	0	0	0
	Summe Investition	0	0	15.000	2.000	5.000	10.000	5.000	0
	Saldo UA 5830	0	0	-15.000	-2.000	-5.000	-10.000	-5.000	0

Summe Finanzierung	0	0	0	12.500	0	0	0	0	0
Summe Investition	0	0	83.000	12.500	11.000	13.000	8.000	0	0

<b>Saldo Einzelplan 5</b>	0	0	-83.000	0	-11.000	-13.000	-8.000	0	0
---------------------------	---	---	---------	---	---------	---------	--------	---	---

## 6 Bau- und Wohnungswesen, Verkehr

Bezeichnung UA / Maßnahme / Haushaltsstelle	Gesamt- bedarf	bisher bereitg.	Ansatz Vorjahr 2017	Ansatz in 2018	Ansätze in den Jahren			
					2019	2020	2021	spätere Jahre

### 6100 Städteplanung, Vermessung, Bauordnung

#### V 61000101 Ortsmittekonzept

3610	Zuweisungen vom Land	0	0	0	0	4.000	0	0	0
<b>Summe Finanzierung</b>		0	0	0	0	4.000	0	0	0
<b>Summe Investition</b>		0	0	0	0	0	0	0	0
<b>Saldo V 61000101</b>		0	0	0	0	4.000	0	0	0

#### V 61000450 Ausgleichsmaßnahmen Ökopunkte

9300	Erwerb v. Beteilig., Kapitaleinlagen Reko GmbH	0	0	3.500	20.000	0	0	0	0
<b>Summe Finanzierung</b>		0	0	0	0	0	0	0	0
<b>Summe Investition</b>		0	0	3.500	20.000	0	0	0	0
<b>Saldo V 61000450</b>		0	0	-3.500	-20.000	0	0	0	0

<b>6100</b>	<b>Summe Finanzierung</b>	0	0	0	0	4.000	0	0	0
	<b>Summe Investition</b>	0	0	3.500	20.000	0	0	0	0
	<b>Saldo UA 6100</b>	0	0	-3.500	-20.000	4.000	0	0	0

### 6160 Verbesserung Stadtbild, Straßenraumgestaltung

#### V 61600100 Umgestaltung Ortsmitte vor Bauhof/Feuerwehrhaus

9510	Neugestaltung Bereich vor Feuerwehr/Bauhof	0	0	1.000	0	0	0	0	0
<b>Summe Finanzierung</b>		0	0	0	0	0	0	0	0
<b>Summe Investition</b>		0	0	1.000	0	0	0	0	0
<b>Saldo V 61600100</b>		0	0	-1.000	0	0	0	0	0

#### V 61600101 Umgestaltung Ortsmitte beim Rathaus

3610	Zuweisungen vom Land aus LSP	0	0	30.000	40.000	10.000	5.000	0	0
9510	Neugestaltung Bereich Dorfplatz/Scherzachstr.	0	0	50.000	250.000	270.000	25.000	0	0
<b>Summe Finanzierung</b>		0	0	30.000	40.000	10.000	5.000	0	0
<b>Summe Investition</b>		0	0	50.000	250.000	270.000	25.000	0	0
<b>Saldo V 61600101</b>		0	0	-20.000	-210.000	-260.000	-20.000	0	0

#### V 61600150 Bodnegger Str.11 Abbruch...

3610	Zuweisungen vom Land aus LSP	0	0	0	20.000	0	0	0	0
9510	Bodnegger Str.11 Abbruch+Neugestaltung	0	0	25.000	25.000	0	0	0	0
<b>Summe Finanzierung</b>		0	0	0	20.000	0	0	0	0
<b>Summe Investition</b>		0	0	25.000	25.000	0	0	0	0
<b>Saldo V 61600150</b>		0	0	-25.000	-5.000	0	0	0	0

## 6 Bau- und Wohnungswesen, Verkehr

Bezeichnung UA / Maßnahme / Haushaltsstelle	Gesamt- bedarf	bisher bereitg.	Ansatz Vorjahr 2017	Ansatz in 2018	Ansätze in den Jahren			
					2019	2020	2021	spätere Jahre

<b>6160</b>	Summe Finanzierung	0	0	30.000	60.000	10.000	5.000	0	0
	Summe Investition	0	0	76.000	275.000	270.000	25.000	0	0
	Saldo UA 6160	0	0	-46.000	-215.000	-260.000	-20.000	0	0

### 6200 Wohnungsbauförderung und Wohnungsfürsorge

#### V 62000001 Wohnungsbauförderung und Wohnungsfürsorge

3400	Grundstückserlöse	0	0	0	26.800	106.000	0	950.000	0
------	-------------------	---	---	---	--------	---------	---	---------	---

Summe Finanzierung	0	0	0	26.800	106.000	0	950.000	0
Summe Investition	0	0	0	0	0	0	0	0
Saldo V 62000001	0	0	0	26.800	106.000	0	950.000	0

#### V 62000111 Bauerwartungsland Wohnungsbau

9320	Erwerb von Grundstücken	0	0	100.000	500.000	0	420.000	0	0
------	-------------------------	---	---	---------	---------	---	---------	---	---

Summe Finanzierung	0	0	0	0	0	0	0	0
Summe Investition	0	0	100.000	500.000	0	420.000	0	0
Saldo V 62000111	0	0	-100.000	-500.000	0	-420.000	0	0

#### V 62000130 Erwerb Grundstücke Landwirtschaft / Ausgleichsfl.

9320	Erwerb von Grundstücken Landwirtschaft / Ausgleichsflächen	0	0	0	50.000	50.000	0	0	0
------	---	---	---	---	--------	--------	---	---	---

Summe Finanzierung	0	0	0	0	0	0	0	0
Summe Investition	0	0	0	50.000	50.000	0	0	0
Saldo V 62000130	0	0	0	-50.000	-50.000	0	0	0

#### V 62000400 Förderprogramm "Klimaschutz und Familie"

9870	Zuwendungen für Klimaschutzmaßnahmen bzw. für barrierefreies Bauen (Neubau oder Bestand)	0	0	10.000	10.000	10.000	10.000	10.000	0
------	---	---	---	--------	--------	--------	--------	--------	---

Summe Finanzierung	0	0	0	0	0	0	0	0
Summe Investition	0	0	10.000	10.000	10.000	10.000	10.000	0
Saldo V 62000400	0	0	-10.000	-10.000	-10.000	-10.000	-10.000	0

#### V 62000405 Baugebiet Buchenstraße

3400	Grundstückserlöse	0	0	0	0	0	750.000	220.000	0
------	-------------------	---	---	---	---	---	---------	---------	---

Summe Finanzierung	0	0	0	0	0	0	750.000	220.000	0
Summe Investition	0	0	0	0	0	0	0	0	0
Saldo V 62000405	0	0	0	0	0	0	750.000	220.000	0

<b>6200</b>	Summe Finanzierung	0	0	0	26.800	106.000	750.000	1.170.000	0
	Summe Investition	0	0	110.000	560.000	60.000	430.000	10.000	0
	Saldo UA 6200	0	0	-110.000	-533.200	46.000	320.000	1.160.000	0

## 6 Bau- und Wohnungswesen, Verkehr

Bezeichnung UA / Maßnahme / Haushaltsstelle	Gesamt- bedarf	bisher bereitg.	Ansatz Vorjahr 2017	Ansatz in 2018	Ansätze in den Jahren			
					2019	2020	2021	spätere Jahre

### 6300 Gemeindestraßen

#### V 63000100 Gemeindestraßen

9320	Grunderwerbskosten, Vermessungskosten	0	0	5.000	5.000	5.000	2.000	2.000	0
------	--	---	---	-------	-------	-------	-------	-------	---

<b>Summe Finanzierung</b>	0	0	0	0	0	0	0	0	0
<b>Summe Investition</b>	0	0	5.000	5.000	5.000	2.000	2.000	0	0
<b>Saldo V 63000100</b>	0	0	-5.000	-5.000	-5.000	-2.000	-2.000	0	0

#### V 63000257 Erschließung GE Gullen VII

9510	Erschließungsstraßen Gullen VII	0	0	0	0	40.000	215.000	200.000	0
------	---------------------------------	---	---	---	---	--------	---------	---------	---

<b>Summe Finanzierung</b>	0	0	0	0	0	0	0	0	0
<b>Summe Investition</b>	0	0	0	0	40.000	215.000	200.000	0	0
<b>Saldo V 63000257</b>	0	0	0	0	-40.000	-215.000	-200.000	0	0

#### V 63000404 Erschließ. Weiherhalde III, 2.BA

9510	Erschließungsstraße BG Weiherhalde III, 2.BA	0	0	0	0	0	0	540.000	0
------	---	---	---	---	---	---	---	---------	---

<b>Summe Finanzierung</b>	0	0	0	0	0	0	0	0	0
<b>Summe Investition</b>	0	0	0	0	0	0	0	540.000	0
<b>Saldo V 63000404</b>	0	0	0	0	0	0	0	-540.000	0

#### V 63000405 Erschließung BG "Buchenstraße"

9510	Erschließungsstraße BG Buchenstraße	0	0	0	0	0	145.000	0	0
------	--	---	---	---	---	---	---------	---	---

<b>Summe Finanzierung</b>	0	0	0	0	0	0	0	0	0
<b>Summe Investition</b>	0	0	0	0	0	0	145.000	0	0
<b>Saldo V 63000405</b>	0	0	0	0	0	0	-145.000	0	0

<b>6300</b>	<b>Summe Finanzierung</b>	0	0	0	0	0	0	0	0
	<b>Summe Investition</b>	0	0	5.000	5.000	45.000	362.000	742.000	0
	<b>Saldo UA 6300</b>	0	0	-5.000	-5.000	-45.000	-362.000	-742.000	0

### 6700 Straßenbeleuchtung und Straßenreinigung

#### V 67000100 Straßenbeleuchtung GE Gullen Schaltschrank

9510	Straßenbeleuchtung Verteilerschrank GE Gullen	0	0	6.000	0	0	0	0	0
------	--	---	---	-------	---	---	---	---	---

<b>Summe Finanzierung</b>	0	0	0	0	0	0	0	0	0
<b>Summe Investition</b>	0	0	6.000	0	0	0	0	0	0
<b>Saldo V 67000100</b>	0	0	-6.000	0	0	0	0	0	0

## 6 Bau- und Wohnungswesen, Verkehr

Bezeichnung UA / Maßnahme / Haushaltsstelle	Gesamt- bedarf	bisher bereitg.	Ansatz Vorjahr 2017	Ansatz in 2018	Ansätze in den Jahren			
					2019	2020	2021	spätere Jahre

<b>6700</b>	Summe Finanzierung	0	0	0	0	0	0	0	0
	Summe Investition	0	0	6.000	0	0	0	0	0
	Saldo UA 6700	0	0	-6.000	0	0	0	0	0

### 6750 Straßenreinigung einschließl. Winterdienst

#### V 67500120 Winterdienst Streuautomat

9350	Erwerb Streuautomat für Winterdienst	0	0	0	26.000	0	0	0	0
------	--------------------------------------	---	---	---	--------	---	---	---	---

Summe Finanzierung	0	0	0	0	0	0	0	0	0
Summe Investition	0	0	0	26.000	0	0	0	0	0
Saldo V 67500120	0	0	0	-26.000	0	0	0	0	0

<b>6750</b>	Summe Finanzierung	0	0	0	0	0	0	0	0
	Summe Investition	0	0	0	26.000	0	0	0	0
	Saldo UA 6750	0	0	0	-26.000	0	0	0	0

Summe Finanzierung	0	0	30.000	86.800	120.000	755.000	1.170.000	0
Summe Investition	0	0	200.500	886.000	375.000	817.000	752.000	0

<b>Saldo Einzelplan 6</b>	0	0	-170.500	-799.200	-255.000	-62.000	418.000	0
---------------------------	---	---	----------	----------	----------	---------	---------	---



## 7 Öffentliche Einrichtungen, Wirtschaftsförderung

Bezeichnung UA / Maßnahme / Haushaltsstelle	Gesamt- bedarf	bisher bereitg.	Ansatz Vorjahr 2017	Ansatz in 2018	Ansätze in den Jahren			
					2019	2020	2021	spätere Jahre

### 7000 Abwasserbeseitigung

#### V 70000110 Abwasser Hausanschlüsse

9520	Tiefbaumaßnahmen Hausanschlüsse	0	0	2.500	2.500	2.500	2.500	5.000	0
------	------------------------------------	---	---	-------	-------	-------	-------	-------	---

<b>Summe Finanzierung</b>	0	0	0	0	0	0	0	0	0
<b>Summe Investition</b>	0	0	2.500	2.500	2.500	2.500	5.000	0	0
<b>Saldo V 70000110</b>	0	0	-2.500	-2.500	-2.500	-2.500	-5.000	0	0

#### V 70000150 Abwasser RÜB Hotterloch Umrüstung

9510	Umrüstung Steuerung RÜB Hotterloch	0	0	0	10.000	0	0	0	0
------	---------------------------------------	---	---	---	--------	---	---	---	---

<b>Summe Finanzierung</b>	0	0	0	0	0	0	0	0	0
<b>Summe Investition</b>	0	0	0	10.000	0	0	0	0	0
<b>Saldo V 70000150</b>	0	0	0	-10.000	0	0	0	0	0

#### V 70000206 Verbandskläranlage; Investitionsanteile

9830	Zuweisungen an Abwasserzweckverband	0	0	22.000	13.000	27.000	4.000	8.000	0
------	--	---	---	--------	--------	--------	-------	-------	---

<b>Summe Finanzierung</b>	0	0	0	0	0	0	0	0	0
<b>Summe Investition</b>	0	0	22.000	13.000	27.000	4.000	8.000	0	0
<b>Saldo V 70000206</b>	0	0	-22.000	-13.000	-27.000	-4.000	-8.000	0	0

#### V 70000257 Kanalisation GE Gullen VII

9510	Kanäle GE Gullen VII	0	0	0	0	30.000	125.000	100.000	0
------	----------------------	---	---	---	---	--------	---------	---------	---

<b>Summe Finanzierung</b>	0	0	0	0	0	0	0	0	0
<b>Summe Investition</b>	0	0	0	0	30.000	125.000	100.000	0	0
<b>Saldo V 70000257</b>	0	0	0	0	-30.000	-125.000	-100.000	0	0

#### V 70000404 Kanal BG Weiherhalde III, 2.BA

9510	Kanäle BG Weiherhalde III 2.BA	0	0	0	0	0	0	500.000	0
------	--------------------------------	---	---	---	---	---	---	---------	---

<b>Summe Finanzierung</b>	0	0	0	0	0	0	0	0	0
<b>Summe Investition</b>	0	0	0	0	0	0	0	500.000	0
<b>Saldo V 70000404</b>	0	0	0	0	0	0	0	-500.000	0

#### V 70000405 Kanal BG Buchenstraße

9510	Kanäle BG Buchenstraße	0	0	0	0	0	230.000	0	0
------	------------------------	---	---	---	---	---	---------	---	---

<b>Summe Finanzierung</b>	0	0	0	0	0	0	0	0	0
<b>Summe Investition</b>	0	0	0	0	0	0	230.000	0	0
<b>Saldo V 70000405</b>	0	0	0	0	0	0	-230.000	0	0

## 7 Öffentliche Einrichtungen, Wirtschaftsförderung

Bezeichnung UA / Maßnahme / Haushaltsstelle	Gesamt- bedarf	bisher bereitg.	Ansatz Vorjahr 2017	Ansatz in 2018	Ansätze in den Jahren			
					2019	2020	2021	spätere Jahre

### V 70000500 Kanalsanierung nach der Eigenkontrollverordnung

9510	Erneuerung bzw. Ausbesserung von Kanälen	0	0	225.000	275.000	200.000	175.000	65.000	0
------	--	---	---	---------	---------	---------	---------	--------	---

<b>Summe Finanzierung</b>	0	0	0	0	0	0	0	0	0
<b>Summe Investition</b>	0	0	225.000	275.000	200.000	175.000	65.000	0	0
<b>Saldo V 70000500</b>	0	0	-225.000	-275.000	-200.000	-175.000	-65.000	0	0

<b>7000</b>	<b>Summe Finanzierung</b>	0	0	0	0	0	0	0	0
	<b>Summe Investition</b>	0	0	249.500	300.500	259.500	536.500	678.000	0
	<b>Saldo UA 7000</b>	0	0	-249.500	-300.500	-259.500	-536.500	-678.000	0

### 7500 Bestattungswesen

#### V 75000100 Leichenhalle Sanierung

9510	Sanierung Innenraum, Dach, Fassade u. WC	0	0	15.000	45.000	0	0	0	0
------	--	---	---	--------	--------	---	---	---	---

<b>Summe Finanzierung</b>	0	0	0	0	0	0	0	0	0
<b>Summe Investition</b>	0	0	15.000	45.000	0	0	0	0	0
<b>Saldo V 75000100</b>	0	0	-15.000	-45.000	0	0	0	0	0

#### V 75000112 Friedhof; Urnenwand

9410	Aufstellung einer Urnenwand	0	0	0	38.000	0	0	0	0
------	-----------------------------	---	---	---	--------	---	---	---	---

<b>Summe Finanzierung</b>	0	0	0	0	0	0	0	0	0
<b>Summe Investition</b>	0	0	0	38.000	0	0	0	0	0
<b>Saldo V 75000112</b>	0	0	0	-38.000	0	0	0	0	0

#### V 75000150 Friedhof Neugestaltung

9410	Planung und Konzeption	0	0	5.000	25.000	0	0	0	0
9510	Baumaßnahmen	0	0	0	0	50.000	50.000	0	0

<b>Summe Finanzierung</b>	0	0	0	0	0	0	0	0	0
<b>Summe Investition</b>	0	0	5.000	25.000	50.000	50.000	0	0	0
<b>Saldo V 75000150</b>	0	0	-5.000	-25.000	-50.000	-50.000	0	0	0

<b>7500</b>	<b>Summe Finanzierung</b>	0	0	0	0	0	0	0	0
	<b>Summe Investition</b>	0	0	20.000	108.000	50.000	50.000	0	0
	<b>Saldo UA 7500</b>	0	0	-20.000	-108.000	-50.000	-50.000	0	0

## 7 Öffentliche Einrichtungen, Wirtschaftsförderung

Bezeichnung UA / Maßnahme / Haushaltsstelle	Gesamt- bedarf	bisher bereitg.	Ansatz Vorjahr 2017	Ansatz in 2018	Ansätze in den Jahren			
					2019	2020	2021	spätere Jahre

### 7610 Gemeinschaftsantennen- Anlagen, Kabelanlagen

#### V 76100100 Breitbandverkabelung Verbesserung DSL-Anbindung

9510	Verlegung Leerrohre mit Glasfaserkabel	0	0	0	85.000	100.000	100.000	100.000	0
------	--	---	---	---	--------	---------	---------	---------	---

<b>Summe Finanzierung</b>	0	0	0	0	0	0	0	0	0
<b>Summe Investition</b>	0	0	0	85.000	100.000	100.000	100.000	0	0
<b>Saldo V 76100100</b>	0	0	0	-85.000	-100.000	-100.000	-100.000	0	0

<b>7610</b>	<b>Summe Finanzierung</b>	0	0	0	0	0	0	0	0
	<b>Summe Investition</b>	0	0	0	85.000	100.000	100.000	100.000	0
	<b>Saldo UA 7610</b>	0	0	0	-85.000	-100.000	-100.000	-100.000	0

### 7670 Pfarrstadel

#### V 76700110 Pfarrstadel Bestuhlung neu

9350	Anschaffung neuer Tische u. Stühle	0	0	0	20.000	0	0	0	0
------	------------------------------------	---	---	---	--------	---	---	---	---

<b>Summe Finanzierung</b>	0	0	0	0	0	0	0	0	0
<b>Summe Investition</b>	0	0	0	20.000	0	0	0	0	0
<b>Saldo V 76700110</b>	0	0	0	-20.000	0	0	0	0	0

<b>7670</b>	<b>Summe Finanzierung</b>	0	0	0	0	0	0	0	0
	<b>Summe Investition</b>	0	0	0	20.000	0	0	0	0
	<b>Saldo UA 7670</b>	0	0	0	-20.000	0	0	0	0

### 7710 Bauhof

#### V 77100100 Bauhof

9350	Erwerb von Einrichtungsgegenständen	0	0	10.000	15.000	15.000	10.000	10.000	0
------	-------------------------------------	---	---	--------	--------	--------	--------	--------	---

<b>Summe Finanzierung</b>	0	0	0	0	0	0	0	0	0
<b>Summe Investition</b>	0	0	10.000	15.000	15.000	10.000	10.000	0	0
<b>Saldo V 77100100</b>	0	0	-10.000	-15.000	-15.000	-10.000	-10.000	0	0

#### V 77100103 Fuhrpark Bauhof Ersatzfahrzeug

9350	Erwerb Ersatzfahrzeug	0	0	0	100.000	100.000	0	0	0
------	-----------------------	---	---	---	---------	---------	---	---	---

<b>Summe Finanzierung</b>	0	0	0	0	0	0	0	0	0
<b>Summe Investition</b>	0	0	0	100.000	100.000	0	0	0	0
<b>Saldo V 77100103</b>	0	0	0	-100.000	-100.000	0	0	0	0

## 7 Öffentliche Einrichtungen, Wirtschaftsförderung

Bezeichnung UA / Maßnahme / Haushaltsstelle	Gesamt- bedarf	bisher bereitg.	Ansatz Vorjahr 2017	Ansatz in 2018	Ansätze in den Jahren			
					2019	2020	2021	spätere Jahre

### V 77100104 Fuhrpark Bauhof Kipper

9350	Anschaffung eines Kippers	0	0	0	12.000	0	0	0	0
<b>Summe Finanzierung</b>		0	0	0	0	0	0	0	0
<b>Summe Investition</b>		0	0	0	12.000	0	0	0	0
<b>Saldo V 77100104</b>		0	0	0	-12.000	0	0	0	0

### V 77100105 Kommunalfahrzeug u. Mäher

3450	Verkauf Mäher	0	0	4.000	0	0	0	0	0
9350	Erwerb Mäher u. Fahrzeug	0	0	45.000	0	0	0	0	0
<b>Summe Finanzierung</b>		0	0	4.000	0	0	0	0	0
<b>Summe Investition</b>		0	0	45.000	0	0	0	0	0
<b>Saldo V 77100105</b>		0	0	-41.000	0	0	0	0	0

### V 77100112 Fuhrpark Bauhof Transporter E-Mobil

3600	Zuweisungen vom Bund für E-Mobil	0	0	0	0	48.000	0	0	0
9350	Fuhrpark Transporter E-Mobil Ersatzfahrzeug	0	0	0	0	96.000	0	0	0
<b>Summe Finanzierung</b>		0	0	0	0	48.000	0	0	0
<b>Summe Investition</b>		0	0	0	0	96.000	0	0	0
<b>Saldo V 77100112</b>		0	0	0	0	-48.000	0	0	0

### V 77100120 Bauhof Erweiterung/Neubau Planung u. Konzeption

9410	Konzeption und Planung Bauhof	0	0	0	10.000	20.000	0	0	0
<b>Summe Finanzierung</b>		0	0	0	0	0	0	0	0
<b>Summe Investition</b>		0	0	0	10.000	20.000	0	0	0
<b>Saldo V 77100120</b>		0	0	0	-10.000	-20.000	0	0	0

### V 77100130 Bauhof Silo Streumaterial

9510	Bau Silo für Streumaterial Winterdienst	0	0	60.000	0	0	0	0	0
<b>Summe Finanzierung</b>		0	0	0	0	0	0	0	0
<b>Summe Investition</b>		0	0	60.000	0	0	0	0	0
<b>Saldo V 77100130</b>		0	0	-60.000	0	0	0	0	0

<b>7710</b>	<b>Summe Finanzierung</b>	0	0	4.000	0	48.000	0	0	0
	<b>Summe Investition</b>	0	0	115.000	137.000	231.000	10.000	10.000	0
	<b>Saldo UA 7710</b>	<b>0</b>	<b>0</b>	<b>-111.000</b>	<b>-137.000</b>	<b>-183.000</b>	<b>-10.000</b>	<b>-10.000</b>	<b>0</b>

## 7 Öffentliche Einrichtungen, Wirtschaftsförderung

Bezeichnung UA / Maßnahme / Haushaltsstelle	Gesamt- bedarf	bisher bereitg.	Ansatz Vorjahr 2017	Ansatz in 2018	Ansätze in den Jahren			
					2019	2020	2021	spätere Jahre

### 7900 Fremdenverk., Sonst.förd. v. Wirtschaft u. Verkehr

#### V 79000110 Radwege Konzept+Beschilderung

3610	Zuweisungen Land u. Landkreis	0	0	0	2.000	0	0	0	0
9410	Planung von Radewegen	0	0	0	10.000	15.000	0	0	0
9830	Zuweisungen an Zweckverbände u.ä.	0	0	6.500	5.000	0	0	0	0

<b>Summe Finanzierung</b>	0	0	0	2.000	0	0	0	0	0
<b>Summe Investition</b>	0	0	6.500	15.000	15.000	0	0	0	0
<b>Saldo V 79000110</b>	0	0	-6.500	-13.000	-15.000	0	0	0	0

#### V 79000174 Bushaltestellen Umbau Barrierefrei

9410	Bushaltestellen Gullen Umbau barrierefrei	0	0	0	5.000	10.000	50.000	50.000	0
------	---	---	---	---	-------	--------	--------	--------	---

<b>Summe Finanzierung</b>	0	0	0	0	0	0	0	0	0
<b>Summe Investition</b>	0	0	0	5.000	10.000	50.000	50.000	0	0
<b>Saldo V 79000174</b>	0	0	0	-5.000	-10.000	-50.000	-50.000	0	0

#### V 79000180 Bushaltestellen Beleuchtung Innenraum u. Fahrpläne

9410	Bushaltestellen Beleuchtung Innenraum u. Fahrpläne	0	0	0	5.000	5.000	0	0	0
------	--	---	---	---	-------	-------	---	---	---

<b>Summe Finanzierung</b>	0	0	0	0	0	0	0	0	0
<b>Summe Investition</b>	0	0	0	5.000	5.000	0	0	0	0
<b>Saldo V 79000180</b>	0	0	0	-5.000	-5.000	0	0	0	0

#### V 79000190 Bushaltestellen Radabstellanl.

9410	Bushaltestellen Radabstellanlagen	0	0	0	10.000	10.000	0	0	0
------	-----------------------------------	---	---	---	--------	--------	---	---	---

<b>Summe Finanzierung</b>	0	0	0	0	0	0	0	0	0
<b>Summe Investition</b>	0	0	0	10.000	10.000	0	0	0	0
<b>Saldo V 79000190</b>	0	0	0	-10.000	-10.000	0	0	0	0

#### V 79000200 Elektromobilität Ladestation

3600	Zuweisungen vom Bund Programm Klimaschutzmaßnahmen Elektromobilität	0	0	0	6.000	0	0	0	0
9410	öffentl.Ladestation	0	0	0	20.000	0	0	0	0

<b>Summe Finanzierung</b>	0	0	0	6.000	0	0	0	0	0
<b>Summe Investition</b>	0	0	0	20.000	0	0	0	0	0
<b>Saldo V 79000200</b>	0	0	0	-14.000	0	0	0	0	0

## 7 Öffentliche Einrichtungen, Wirtschaftsförderung

Bezeichnung UA / Maßnahme / Haushaltsstelle	Gesamt- bedarf	bisher bereitg.	Ansatz Vorjahr 2017	Ansatz in 2018	Ansätze in den Jahren				
					2019	2020	2021	spätere Jahre	
<b>V 79000300 Bushaltestelle Scherzachstraße Umbau barrierefrei</b>									
9410	Bushaltestellen Scherzachstraße Umbau barrierefrei	0	0	14.300	0	0	0	0	0
	<b>Summe Finanzierung</b>	0	0	0	0	0	0	0	0
	<b>Summe Investition</b>	0	0	14.300	0	0	0	0	0
	<b>Saldo V 79000300</b>	0	0	-14.300	0	0	0	0	0
<b>7900</b>	<b>Summe Finanzierung</b>	0	0	0	8.000	0	0	0	0
	<b>Summe Investition</b>	0	0	20.800	55.000	40.000	50.000	50.000	0
	<b>Saldo UA 7900</b>	0	0	-20.800	-47.000	-40.000	-50.000	-50.000	0
	<b>Summe Finanzierung</b>	0	0	4.000	8.000	48.000	0	0	0
	<b>Summe Investition</b>	0	0	405.300	705.500	680.500	746.500	838.000	0
	<b>Saldo Einzelplan 7</b>	0	0	-401.300	-697.500	-632.500	-746.500	-838.000	0

## 8 Wirtschaftliche Unternehmen, allg. Grund- u. Sondervermögen

Bezeichnung UA / Maßnahme / Haushaltsstelle	Gesamt- bedarf	bisher bereitg.	Ansatz Vorjahr 2017	Ansatz in 2018	Ansätze in den Jahren			
					2019	2020	2021	spätere Jahre

### 8100 Versorgungsunternehmen

#### V 81000103 Fotovoltaik Feuerwehrhaus und Bauhof

9410	Installation Fotovoltaikanlagen	0	0	65.000	0	0	0	0	0
<b>Summe Finanzierung</b>		0	0	0	0	0	0	0	0
<b>Summe Investition</b>		0	0	65.000	0	0	0	0	0
<b>Saldo V 81000103</b>		0	0	-65.000	0	0	0	0	0

<b>8100</b>	<b>Summe Finanzierung</b>	0	0	0	0	0	0	0	0
	<b>Summe Investition</b>	0	0	65.000	0	0	0	0	0
	<b>Saldo UA 8100</b>	0	0	-65.000	0	0	0	0	0

### 8150 Wasserversorgung

#### V 81500105 Hochbehälter Absturzsicherung

9510	Hochbehälter Absturzsicherung außen	0	0	2.500	0	0	0	0	0
<b>Summe Finanzierung</b>		0	0	0	0	0	0	0	0
<b>Summe Investition</b>		0	0	2.500	0	0	0	0	0
<b>Saldo V 81500105</b>		0	0	-2.500	0	0	0	0	0

#### V 81500150 Wasserversorgung Hausanschl.

9520	Tiefbaumaßnahmen Hausanschlüsse	0	0	2.500	3.000	3.000	3.000	3.000	0
<b>Summe Finanzierung</b>		0	0	0	0	0	0	0	0
<b>Summe Investition</b>		0	0	2.500	3.000	3.000	3.000	3.000	0
<b>Saldo V 81500150</b>		0	0	-2.500	-3.000	-3.000	-3.000	-3.000	0

#### V 81500174 Wasserleitungserneuerungen

9510	Erneuerung Leitungen Orstmitte	0	0	30.000	200.000	30.000	0	0	0
<b>Summe Finanzierung</b>		0	0	0	0	0	0	0	0
<b>Summe Investition</b>		0	0	30.000	200.000	30.000	0	0	0
<b>Saldo V 81500174</b>		0	0	-30.000	-200.000	-30.000	0	0	0

#### V 81500180 Netzberechnung u. Kalibrierung

9410	Berechnung u. Kalibrierung Leitungsnetz	0	0	25.000	0	0	0	0	0
<b>Summe Finanzierung</b>		0	0	0	0	0	0	0	0
<b>Summe Investition</b>		0	0	25.000	0	0	0	0	0
<b>Saldo V 81500180</b>		0	0	-25.000	0	0	0	0	0

## 8 Wirtschaftliche Unternehmen, allg. Grund- u. Sondervermögen

Bezeichnung UA / Maßnahme / Haushaltsstelle	Gesamt- bedarf	bisher bereitg.	Ansatz Vorjahr 2017	Ansatz in 2018	Ansätze in den Jahren			
					2019	2020	2021	spätere Jahre

### V 81500190 Konzeption Wasserversorgung Sanierung

9410	Konzeption zur Sanierung der Wasserversorgung	0	0	180.000	50.000	250.000	250.000	200.000	0
<b>Summe Finanzierung</b>		0	0	0	0	0	0	0	0
<b>Summe Investition</b>		0	0	180.000	50.000	250.000	250.000	200.000	0
<b>Saldo V 81500190</b>		0	0	-180.000	-50.000	-250.000	-250.000	-200.000	0

### V 81500257 Wasserversorgung GE Gullen VII

9510	Wasserleitung Gewerbegebiet Gullen VII	0	0	0	0	15.000	15.000	60.000	0
<b>Summe Finanzierung</b>		0	0	0	0	0	0	0	0
<b>Summe Investition</b>		0	0	0	0	15.000	15.000	60.000	0
<b>Saldo V 81500257</b>		0	0	0	0	-15.000	-15.000	-60.000	0

### V 81500404 Wasser BG Weiherhalde III,2.BA

9510	Wasserleitung BG Weiherhalde III, 2.BA	0	0	0	0	0	0	100.000	0
<b>Summe Finanzierung</b>		0	0	0	0	0	0	0	0
<b>Summe Investition</b>		0	0	0	0	0	0	100.000	0
<b>Saldo V 81500404</b>		0	0	0	0	0	0	-100.000	0

### V 81500405 Wasserversorgung Buchenstraße

9510	Wasserleitung BG Buchenstraße	0	0	0	0	0	35.000	0	0
<b>Summe Finanzierung</b>		0	0	0	0	0	0	0	0
<b>Summe Investition</b>		0	0	0	0	0	35.000	0	0
<b>Saldo V 81500405</b>		0	0	0	0	0	-35.000	0	0

<b>8150</b>	<b>Summe Finanzierung</b>	0	0	0	0	0	0	0	0
	<b>Summe Investition</b>	0	0	240.000	253.000	298.000	303.000	363.000	0
	<b>Saldo UA 8150</b>	0	0	-240.000	-253.000	-298.000	-303.000	-363.000	0

## 8160 Wärmeversorgung

### V 81600100 Wärmeversorgung/Heizanlage

3600	Zuweisungen vom Bund	0	0	16.500	15.000	0	0	0	0
3680	Anteil der Kath. Kirchengemeinde	0	0	0	14.500	0	0	0	0
9410	Heizung Rathaus, Bauhof, Feuerwehrhaus Ärztehaus...	0	0	540.000	0	0	0	0	0
<b>Summe Finanzierung</b>		0	0	16.500	29.500	0	0	0	0
<b>Summe Investition</b>		0	0	540.000	0	0	0	0	0
<b>Saldo V 81600100</b>		0	0	-523.500	29.500	0	0	0	0



## 8 Wirtschaftliche Unternehmen, allg. Grund- u. Sondervermögen

Bezeichnung UA / Maßnahme / Haushaltsstelle	Gesamt- bedarf	bisher bereitg.	Ansatz Vorjahr 2017	Ansatz in 2018	Ansätze in den Jahren			
					2019	2020	2021	spätere Jahre

<b>8160</b>	Summe Finanzierung	0	0	16.500	29.500	0	0	0	0
	Summe Investition	0	0	540.000	0	0	0	0	0
	Saldo UA 8160	0	0	-523.500	29.500	0	0	0	0

### 8200 Gemeindemobil

#### V 82000300 Gemeindemobil Neufahrzeug

3450	Veräußerung derzeitiges Gemeindemobil	0	0	0	0	0	7.500	0	0
3670	Zuweisungen von priv. Unternehmen	0	0	0	0	0	12.500	0	0
9350	Kauf Neufahrzeug Gemeindemobil	0	0	0	0	0	60.000	0	0

Summe Finanzierung	0	0	0	0	0	0	20.000	0	0
Summe Investition	0	0	0	0	0	0	60.000	0	0
Saldo V 82000300	0	0	0	0	0	0	-40.000	0	0

<b>8200</b>	Summe Finanzierung	0	0	0	0	0	20.000	0	0
	Summe Investition	0	0	0	0	0	60.000	0	0
	Saldo UA 8200	0	0	0	0	0	-40.000	0	0

### 8830 Sonstiges Grundvermögen

#### V 88300002 Sonstige Grundstücke

3400	Veräußerung von Grundstücken	0	0	0	0	0	43.000	0	0
------	------------------------------	---	---	---	---	---	--------	---	---

Summe Finanzierung	0	0	0	0	0	0	43.000	0	0
Summe Investition	0	0	0	0	0	0	0	0	0
Saldo V 88300002	0	0	0	0	0	0	43.000	0	0

#### V 88300253 Gewerbegebiet Gullen VI

3400	Grundstückserlöse (Gewerbeflächen)	0	0	0	0	107.000	0	0	0
------	------------------------------------	---	---	---	---	---------	---	---	---

Summe Finanzierung	0	0	0	0	0	107.000	0	0	0
Summe Investition	0	0	0	0	0	0	0	0	0
Saldo V 88300253	0	0	0	0	0	107.000	0	0	0

#### V 88300257 Gewerbegebiet Gullen VII

3400	Grundstückserlöse (Gewerbeflächen)	0	0	0	0	0	0	800.000	0
9320	Erwerb von Bauerwartungsland	0	0	156.000	150.000	0	0	5.000	0

Summe Finanzierung	0	0	0	0	0	0	0	800.000	0
Summe Investition	0	0	156.000	150.000	0	0	0	5.000	0
Saldo V 88300257	0	0	-156.000	-150.000	0	0	0	795.000	0

## 8 Wirtschaftliche Unternehmen, allg. Grund- u. Sondervermögen

Bezeichnung UA / Maßnahme / Haushaltsstelle	Gesamt- bedarf	bisher bereitg.	Ansatz Vorjahr 2017	Ansatz in 2018	Ansätze in den Jahren			
					2019	2020	2021	spätere Jahre

<b>8830</b>	Summe Finanzierung	0	0	0	0	107.000	43.000	800.000	0
	Summe Investition	0	0	156.000	150.000	0	0	5.000	0
	Saldo UA 8830	0	0	-156.000	-150.000	107.000	43.000	795.000	0

	Summe Finanzierung	0	0	16.500	29.500	107.000	63.000	800.000	0
	Summe Investition	0	0	1.001.000	403.000	298.000	363.000	368.000	0
	<b>Saldo Einzelplan 8</b>	0	0	-984.500	-373.500	-191.000	-300.000	432.000	0





# Finanzierungsübersicht

## Finanzierungsübersicht

Beträge in Euro

Nr. Bezeichnung	2018	2017
<b>A. Finanzierungssaldo</b>		
1. Gesamteinnahmen	11.519.500	9.964.800
2. Einnahmen aus besonderen Finanzierungsvorgängen (Nr. 9.1, 10.1, 11.1)	913.200	1.530.000
3. Differenz (Nr. 1. - 2.)	10.606.300	8.434.800
4. Gesamtausgaben	11.519.500	9.964.800
5. Ausgaben aus besonderen Finanzierungsvorgängen (Nr. 8, 9.2, 10.2, 11.2)	8.000	8.000
6. Differenz (Nr. 4. - 5.)	11.511.500	9.956.800
<b>7. Saldo (Nr. 3 - 6)</b>	<b>- 905.200</b>	<b>- 1.522.000</b>
<b>B. Besondere Finanzierungsvorgänge</b>		
8. Ausgaben zur Deckung von Fehlbeträgen	0	0
9.1 Entnahmen aus Rücklagen	913.200	1.530.000
9.2 Zuführungen zu Rücklagen	0	0
9.3 Differenz	913.200	1.530.000
10.1 Einnahmen aus Krediten	0	0
10.2 Tilgung von Krediten	8.000	8.000
10.3 Differenz	- 8.000	- 8.000
11.1 Einnahmen aus inneren Darlehen	0	0
11.2 Rückzahlung von inneren Darlehen	0	0
11.3 Differenz	0	0
<b>12. Saldo besondere Finanzierungsvorgänge (Nr. 8, 9.3, 10.3, 11.3)</b>	<b>905.200</b>	<b>1.522.000</b>
<b>C. Nachrichtlich: Kredite vom Kreditmarkt</b>		
13.1 Einnahmen	0	0
13.2 Tilgung	0	0
<b>13.3 Saldo</b>	<b>0</b>	<b>0</b>

# Stellenplan

## für die

# Beamten, Angestellten und Arbeiter

## für das Haushaltsjahr

# 2018

### Anmerkungen:

1. Bei Gemeinden, die Träger eines Krankenhauses sind, sind die Stellen der Beschäftigten des Krankenhauses in Teil A Abschnitt 1, Teil B, C, und D gesondert von den Stellen der übrigen Gemeindeverwaltung nachzuweisen.
2. Wenn die Verwendung technischer Hilfsmittel es erfordert, können
  - Amtsbezeichnungen,
  - kw- und ku-Vermerke,
  - nicht sondergesetzlich geregelte Aufwandsentschädigungen und
  - abweichende Stellenbesetzungenabweichend vom Stellenplanmuster in Anlagen geführt werden. Entsprechendes gilt für die Aufgliederung des Teils D nach Verwaltungsarten und des Teils D Abschn. I auf die einzelnen Ehrenbeamten.
3. In Teil B und C II sind als Beschäftigte die tariflich Beschäftigten nach dem ab 1.10.2005 in Kraft tretenden Tarifvertrag für den öffentlichen Dienst von Bund und Kommunen aufzuführen oder, wenn dieser Vertrag keine Anwendung findet, die entsprechend Sondertarif beschäftigten Arbeiter und Angestellten mit den maßgebenden Entgelt- oder Tarifgruppen.

- 
- 1 kw- und ku-Stellen sind unter Angabe des entsprechenden Vermerks gesondert aufzuführen. In den Erläuterungen ist die Besoldungsgruppe zu vermerken, der die Stelle nach der Umwandlung angehören wird. Bei Teilzeitbeschäftigung ist der Vomhundertsatz anzugeben.
  - 2 Zahl der Stellen, die nach den Vermerken oder Fußnoten zur Besoldungsgruppe mit einer Zulage ausgestattet sind.
  - 3 Zahl der Stellen, für die auf Grund einer auf § 26 Abs. 3 BBesG beruhenden Rechtsverordnung des Bundes ein Sonderschlüssel angewandt wird.
  - 4 Einzusetzen ist das Vorjahr.
  - 5 Die Höhe der mit einer Stelle verbundenen Aufwandsentschädigung ist anzugeben, sofern die Aufwandsentschädigung nicht sondergesetzlich geregelt ist.
  - 6 Jedes Sondervermögen ist für sich aufzuführen. Aufteilung der Vorspalte jeweils zu Abschnitt I.
  - 7 Die Besoldungsgruppen des einfachen Dienstes, A 5 und A 6 des mittleren Dienstes und A 9 und A 10 des gehobenen Dienstes können zusammengefasst werden.
  - 8 Im Teil C kann auf einen besonderen Abschnitt II verzichtet werden, wenn die Kopfspalten für die Beschäftigten (Einteilung der Beschäftigten nach Entgeltgruppen) in den Abschnitt I mit aufgenommen werden.
  - 9 Die Entgeltgruppen 1 bis 3 TVöD (oder vergleichbare Entgeltgruppen) können zusammengefasst werden.

## Stellenplan für das Haushaltsjahr 2018

### Teil A: Beamte

Laufbahngruppen und Amtsbezeichnung	Besol- dungs- gruppe	Zahl der Stellen				Nachrichtlich Zahl der tatsächl. besetzten Stellen am 30.06.2017	Vermerke, Erläuterungen (z.B. Aufwandsentschädigung) <sup>5</sup>	
		Stellen ins- gesamt <sup>1</sup> 2018	darunter					Stellen ins- gesamt <sup>1</sup> 2017
			mit Zulage <sup>2</sup>	Sonder- schlüssel <sup>3</sup>	Leer- stellen			
1	2	3	4	5	6	7	8	9
<b>I. Gemeindeverwaltung - ohne Sondervermögen mit Sonderrechnung -</b>								
Bürgermeister	A 16	1,0				1,0	1,0	Bürgermeister
Gehobener Dienst	A 13	1,0				1,0	1,0	Kämmerer
Gehobener Dienst	A 12	1,0				0,5	0,5	Hauptamt Leitung (bis 30.09.2018: 50%)
Gehobener Dienst	A 12	0,0				1,0	1,0	Stabstelle Bürgermeister
Gehobener Dienst	A 11	1,0				0,0	0,0	Hauptamt, Stellvertr. Leitung
Mittlerer Dienst		0,0				0,0		
Einfacher Dienst		0,0				0,0		
insgesamt		4,0				3,5	3,5	
<b>II. Sondervermögen mit Sonderrechnungen <sup>6</sup></b>								
entfällt		0,0						
insgesamt		0,0				0,0	0,0	
<b>insgesamt (A I und A II)</b>								
		4,0				3,5	3,5	

Anmerkungen siehe erste Seite des Stellenplans



## Teil B: Beschäftigte

Laufbahngruppen und Amtsbezeichnung	Entgelt- gruppe bzw. Sonder- tarif	Zahl der Stellen					Nachrichtlich		Vermerke, Erläuterungen (z.B. Aufwandsentschädigung) <sup>5</sup>
		ins- gesamt <sup>1</sup> <b>2018</b>	darunter				Zahl der tatsächl. besetzten Stellen am 30.06.2017	tatsächl. Vergütung 30.06.2017	
			mit Zulage <sup>2</sup>	Sonder- schlüssel <sup>3</sup>	Leer- stellen	Vergleich Stellen 2017			
1	2	3	4	6	7	8	9		
	9	1,0	(Leitungszulage)			1,0	1,0	9	Bauhof Leitung
	9	1,0				1,0	1,0	9	Bauhof Mitarbeiter
	9	1,0				1,0	1,0	9	Bauhof Mitarbeiter/Hausmeister
	9b	1,0				1,0	1,0	9b	Kämmerei Mitarbeiterin
	8	0,6				0,6	0,6	8	Hauptamt Mitarbeiterin
	8	1,0				1,0	1,0	8	Gemeindekasse
	8	0,6				0,6	0,6	8	Hauptamt Mitarbeiterin
	8	0,7				0,7	0,7	8	Schule Kernzeitbetreuung
	8	0,5				0,5	0,5	6	Kämmerei Mitarbeiterin
	7	1,0				1,0	1,0	7	Bauhof Mitarbeiter
	7	1,0				1,0	1,0	7	Bauhof Mitarbeiter
	8	1,0				1,0	1,0	6	Vorzimmer Bürgermeister
	6	0,6				0,7	0,0	-	Hauptamt Mitarbeiterin
	6	1,0				1,0	1,0	6	Hauptamt Mitarbeiterin
	FV	0,1				0,0	0,0	0	Projektleitung "Pflege u. Wohnen"
	6	0,4				0,3	0,3	6	BürgerkontaktBüro
	5	0,4				0,4	0,4	5	Schule Sekretärin
	2	0,1				0,1	0,1	FV	Schule Hauswirtschaft
	2	0,2				0,2	0,2	FV	Schule Hauswirtschaft
	1	0,2				0,2	0,0	1	Jugendhaus
	FV	0,1				0,0	0,0	FV	Reinigung Koordination + Anleitung
	FV	0,2				0,3	0,3	FV	Reinigungskraft Schule
	FV	0,2				0,2	0,2	FV	Reinigungskraft Schule
	FV	0,2				0,2	0,2	FV	Reinigungskraft Schule
	FV	0,1				0,0	0,0	FV	Reinigungskraft Schule
	FV	0,2				0,0	0,0	FV	Reinigungskraft Festhalle
	FV	0,1				0,0	0,0	FV	Reinigungskraft Pfarrstadel
	FV	0,0				0,2	0,2	FV	Bücherei Leitung (KW 1.8.2017)
	FV	0,1				0,1	0,1	FV	Sportplatz-Pflege
	FV	0,1				0,1	0,1	FV	Wertstoffhof Aufsicht
	FV	0,1				0,1	0,1	FV	Wertstoffhof Aufsicht
	FV	0,1				0,1	0,1	FV	Wertstoffhof Aufsicht
	FV	0,1				0,1	0,1	FV	Wertstoffhof Aufsicht
	FV	0,1				0,1	0,1	FV	Wasserzähler-Ablesung
	BUFDI	1,0				1,0	1,0	Sonderverg.	Bundesfreiwilligendienst
insgesamt (B)		15,9				15,8	14,9		
<b>Beschäftigte insgesamt (A+B) ohne A II</b>		19,9				19,3	18,4		
mit A II		19,9				19,3	18,4		



## Teil E: - nachrichtlich - Ehrenbeamte, Beschäftigte in der Probe und Ausbildungszeit

**I. Ehrenbeamte**

Bezeichnung	Aufwandsentschädigung	Zahl 2018	Vorgesehen im Jahr 2017 <sup>4</sup>	Beschäftigt am 30. Juni 2017 <sup>4</sup>	Erläuterungen
Bürgermeister		0	0	0	
Ortsvorsteher		0	0	0	
Insgesamt		0	0	0	

**II. Beamte zur Anstellung**

Amtsbezeichnung	Besoldungsgruppe	Zahl 2018	Zahl der Stellen 2017 <sup>4</sup>	Zahl der tatsächlich besetzten Stellen 2017 <sup>4</sup>	Erläuterungen
Assessoren	A 13	0	0	0	
Inspektoren z.A.	A 9	0	0	0	
Assistenten z.A.	A 5	0	0	0	
Insgesamt		0	0	0	

**III. Nachwuchskräfte und informatorisch Beschäftigte**

Bezeichnung	Art der Vergütung	Zahl 2018	Vorgesehen im Jahr 2017 <sup>4</sup>	Beschäftigt am 30. Juni 2017 <sup>4</sup>	Erläuterungen
Referendare	Anwärterbezüge	0	0	0	
Inspektoranwärter	Anwärterbezüge	0	0	0	
Verwaltungspraktikanten	Anwärterbezüge	0	0	0	
Assistentenanwärter	Anwärterbezüge	0	0	0	
Dienstanfänger	Unterhaltsbeihilfe	0	0	0	
Lehrlinge (Fachang. f. Bürokommunik. bzw. Verw. Fachang.)	Ausbildungsvergütung	0	0	0	
Praktikanten	fester Satz	0	0	0	
Insgesamt		0	0	0	



**Übersicht über die aus  
Verpflichtungsermächtigungen  
voraussichtlich fällig werdenden  
Auszahlungen**

**Übersicht über die aus Verpflichtungsermächtigungen voraussichtlich fällig werdenden Auszahlungen  
Haushaltsjahr 2018**

**- in TEUR -**

Verpflichtungs- ermächtigungen	HH-Plan	Voraussichtlich fällige Auszahlungen				
	2018	2019	2020	2021	2022	Spätere Jahre
	1	2	3	4	5	6
2 V 13000035 1300 9350	100	100	0	0	0	0
2 V 61600101 6160 9510	295	270	25	0	0	0
2 V 62000111 6200 9320	420	0	420	0	0	0
2 V 70000500 7000 9510	200	200	0	0	0	0
2 V 81500190 8150 9410	250	250	0	0	0	0
<b>Summe Haushaltsjahr 2018 :</b>	<b>1.265</b>	<b>820</b>	<b>445</b>	<b>0</b>	<b>0</b>	<b>0</b>
<b>Summe Vermögenshaushalt :</b>	<b>1.265</b>	<b>820</b>	<b>445</b>	<b>0</b>	<b>0</b>	<b>0</b>

Gemeinde Grünkraut  
88287 Grünkraut

Anlage 4 zum  
Haushaltsplan 2018  
 (§ 2 Abs. 2 Nr. 4 GemHVO)

### Übersicht über den voraussichtlichen Stand der Rücklagen

Art	Stand zu Beginn des Vorjahres 2017	Zugang Abgang des Vorjahres	Voraussichtlicher Stand zu Beginn des Haushaltsjahres	Zugang Abgang im Haushaltsjahr	Voraussichtlicher Stand zum Ende des Haushaltsjahres 2018
	€	€	€	€	€
1. Allgemeine Rücklage	2.667.939	-247.442 <sup>1</sup>	2.420.497	-913.200	1.507.297
2. Sonderrücklagen					
2.1 Ruhegehaltsrücklage	0	0	0	0	0
2.9 Summe 2	0	0	0	0	0
3. Summe 1 und 2	2.667.939	-247.442	2.420.497	-913.200	1.507.297
Nachrichtlich: Mindestbetrag der allgemeinen Rücklage (§ 22 Abs. 2 GemHVO)	157.406		159.038		
verfügbar	2.510.533		2.261.459		1.348.259

Berechnung des Mindestbetrags nach § 22 Abs. 2 GemHVO

Ausgaben des Verwaltungshaushalts  
Haushaltsjahr

2015	8.092.782 €	(Rechnungsergebnis)
2016	7.677.604 €	(Rechnungsergebnis)
2017	8.085.300 €	(Haushaltsplan)
S u m m e	23.855.686 €	
Dreijahresdurchschnitt	7.951.895 €	
Hiervon 2%=Mindestbetrag	159.038 €	

<sup>1</sup> Nach einem vorläufigen Rechnungsabschluss 2017 wird die Rücklagenentnahme 2017 247.442,10 € betragen. Im Haushaltsplan 2017 ist eine Entnahme von 1.530.000 € eingeplant gewesen.





**Übersicht über den  
voraussichtlichen  
Stand der Schulden  
– auch kreditähnliche Rechtsgeschäfte –  
(ohne Kassenkredite)**

Art	Stand zu Beginn des Vorjahres	Voraussichtl. Stand zu Beginn des Haushaltsjahres	Neuaufnahmen	Tilgung im Haushaltsjahr	Stand am Ende des Haushaltsjahres	Zinsen
<b>1. Schulden aus Kredit</b>						
1.1 Bund, LAF, ERP-Sondervermögen						
1.2 Land						
1.3 Gemeinden und Gemeindeverbände						
a) Gemeinden						
b) Landkreise						
c) Sonstige						
1.4 Zweckverbände und dergleichen						
1.5 Sonstiger öffentlicher Bereich						
1.6 Kreditmarkt						
a) Landeskreditbank						
b) Kreissparkasse						
c) Raiffeisenbank						
d) Bausparkasse						
e)						
<b>SUMME 1 -:</b>						
<b>2. Innere Darlehen</b>						
2.1 aus Sonderrücklagen						
2.2 Sondervermögen ohne Sonderrechnung						
<b>SUMME 2 -:</b>						
<b>3. Schulden aus Vorgängen, die Kreditaufnahmen wirtschaftlich gleichkommen</b>	18.105	10.061	0	8.000	2.061	0
<i>Nachrichtlich</i>						
<b>4. Schulden der Sondervermögen mit Sonderrechnung</b>						
4.1 aus Krediten						
4.2 aus Vorgängen, die Kreditaufnahmen wirtschaftlich gleichkommen						
<i>Nachrichtlich zu 3 und 4.2</i>						
<b>5. Verpflichtungen aus Leasing-Verträgen u. ähnl. Verträgen im Zusammenhang mit unbewegl. Gütern</b>	Jahresbetrag	Gesamtverpflichtung bis zum frühestmöglichen Optionszeitpunkt	Optionspreis			
a)						
b)						
c)						

Gemeinde Grünkraut  
Landkreis Ravensburg

# **S c h u l d e n - Ü b e r s i c h t**

mit Einzelnachweisen des Schuldendienstes im Haushaltsjahr 2018

Lfd. Nr.	Jahr der Kreditaufnahme	Genehmigungsbehörde	Gläubiger (Verwendungszwecke)	Ursprüngl. Schuldbetrag €	Tilgungsplan (jährl. Tilgungsraten)
			<b><u>0 Bund, LAF, ERP-Sondervermögen</u></b>		
			<b><u>1 Land</u></b>		
			<b><u>2 Gemeinden und Gemeindeverbände</u></b>		
			<b><u>3 Zweckverbände</u></b>		
			Kredite für Wasserversorgung (UA 815) = <b><i> kreditähnliches Rechtsgeschäft</i></b> , da hier der <i> Investitionszuschuss</i> mit <i> Wasserlieferungen</i> abgegolten wird. <i> Es handelt sich um eine Verrechnung von Leistungen!</i>		
1	2004	Genehmigt von LRA nach § 87 Abs. 5 GemO mit Erlass vom 16.12.2003 Az. 023-923.00-re	Zweckverband Haslach-Wasserversorgung, Neukirch	100.000,00	31.12.2004 5.000,00  jährl. Zins und Tilgung (Verrechnung mit Wasserlieferung)
			<b><u>8 Kreditmarkt</u></b>		
					<b>Summe</b>

Schuldenstand zu Beginn		Schuldendienst im Haushaltsjahr				Stand am Ende des HH-Jahres €	Bemerkungen
des Vorjahres €	des HH-Jahres €	Zinssatz %	Zinsen €	Tilgung €	zusammen €		
18.105,08	10.061,62	0,00	0,00	8.000,00	8.000,00	2.061,62	
18.105,08	10.061,62		0,00	8.000,00	8.000,00	2.061,62	

Bei 3.220 Einwohner 0,64 € Pro-Kopf-Verschuldung



Berechnung der Finanzausgleichsleistungen 2018
--

I. Ermittlung der Bemessungsgrundlagen

05.04.2018

2018

A. *Steuerkraftmeßzahl*

Grundsteuer A	31.127 €			
Umger. Grundsteuer A:	31.127 € x	195	: 300 =	20.233 €
Grundsteuer B	324.549 €			
Umger. Grundsteuer B:	324.549 € x	185	: 280 =	214.434 €
Gewerbsteuer	2.192.169 €			
Umger. Gewerbesteuer:	2.192.169 € x	290	: 330 =	1.926.451 €
Gewerbsteuer-Umlage:	-2.192.169 € x	69,0	: 330 =	-458.364 €
Gemeinde-ESt.-Anteil:	5.819.594.226 € x	0,0003066	=	1.784.287 €
Familienleistungsausgleich	458.160.768 € x	0,0003066	=	140.472 €
Umsatzsteueranteil	158.277 € x	80	: 100 =	126.622 €
STEUERKRAFTMESSZAHL				<u><u>3.754.135 €</u></u>

B. *Bedarfsmeßzahl*

1. Einwohnerzahl auf 30.06.2017	3.220
2. Kopfbetrag lt. 1. Teilzahlung Finanzausgleich 2018 bei 3.000 Ei 1.319,00 € Maßgeblicher Kopfbetrag für Grünkraut	1.323,20 €
3. BEDARFSMESSZAHL	4.260.704 €

C. *Schlüsselzahl*

Bedarfsmeßzahl	4.260.704 €
./ Steuerkraftmeßzahl	3.754.135 €
SCHLÜSSELZAHL	<u><u>506.569 €</u></u>

D. *Mehrzuweisung (Sockelgarantie)*

Voraussetzung ist, daß im Rj. 2016 die Hebesätze mindestens  
195 % bei der Grundsteuer A,  
185 % bei der Grundsteuer B und  
290 % bei der Gewerbesteuer  
betragen haben.

1. 60 % der Bedarfsmeßzahl ab	2.556.422 €
2. Steuerkraftmeßzahl	3.754.135 €
MEHRZUWEISUNG	<u><u>0 €</u></u>

## E. Umlagesatz Finanzausgleichsumlage

1. Bedarfsmeßzahl		4.260.704 €
2. Steuerkraftmeßzahl		3.754.135 €
3. Anteil der Steuerkraftmeßzahl an der Bedarfsmeßzahl		88,11%
Anteil übersteigt 60 % um (abgerundet)		28,00%
4. Umlagesatz		
Sockel		22,100%
Zuschlag	28 x 0,060% =	1,680%
UMLAGESATZ FÜR FAG-UMLAGE		<u>23,780%</u>

## II. Berechnung der Steuerkraftsumme

1. Steuerkraftmeßzahl		3.754.135 €
2. Schlüsselzuw. nach mang. Steuerkraft 2016		
	0,00 € x 70,00% =	0 €
STEUERKRAFTSUMME		<u>3.754.135 €</u>
pro Einwohner		<u>1.165,88 €</u>

## III. Berechnung der Finanzausweisungen

1. Schlüsselzuweisungen nach der mangelnden Steuerkraft		
Ausschüttungsquote auf die Schlüsselzahl		
70 v.H. aus	506.569 € =	354.497 €
2. Mehrzuweisung		
Ausschüttungsquote auf den Unterschiedsbetrag		
30 v.H. aus	0 € =	0 €
3. Kommunale Investitionspauschale		
Einwohner am 30.06.2017	3.220	
Steuerkraftsumme 2016	3.754.135 €	
Steuerkraftsumme/Einw.	1.165,88 €	
Landesdurchschnitt	1.489,00 €	
Anteil Gemeinde/Land	78,30%	
Einwohnerbewertung	115%	
Bewertete Einwohnerzahl	3.703	
Kopfbetrag	83,60 €	
Summe (bewertete Einwohnerzahl x Kopfbetrag)		<u>309.570 €</u>
SUMME DER GESAMTEN FINANZZUWEISUNGEN		<u>664.067 €</u>

E



IV. Berechnung von Umlagen und Zuweisungen

1. Gemeindeanteil an der Einkommensteuer			
Anteil der Gemeinden am Steueraufkommen			
des Landes voraussichtlich		6.607.000.000 €	
Schlüsselzahl der Gemeinde		0,0003066	
Gemeindeanteil an der Einkommensteuer 2018		2.025.706 €	
Nachzahlung für Vorjahr		0 €	
SUMME GEMEINDEANTEIL AN DER EINKOMMENSTEUER		<u>2.025.706 €</u>	E
2. Ausgleich der durch die Systemumstellung			
bei der Auszahlung des Kindergeldes			
bedingten Steuerausfälle			
zusätzl. Finanzausweisungen	490.000.000 €		
Schlüsselzahl der Gemeinde	0,0003066		
FAMILIENLEISTUNGSAusGLEICH 2018		<u>150.234 €</u>	E
3. Ausgleich der durch die Abschaffung der			
Gewerbekapitalsteuer bedingten Steuerausfälle			
zusätzl. Finanzausweisungen	1.030.000.000 €		
Schlüsselzahl der Gemeinde	0,0002908		
GEMEINDEANTEIL AN DER UMSATZSTEUER 2018		<u>299.524 €</u>	E
4. Gewerbesteuerumlage			
IST-Aufkommen an Gewerbesteuer im Planjahr		2.700.000 €	
340 v.H. (Hebesatz)	=	794.118 €	
68,5 v.H. (=Gewerbesteuerumlage)	=	543.971 €	
Abrechnung für Vorjahr		0 €	
		<u>543.971 €</u>	A
5. Kreisumlage			
Steuerkraftsumme des Planjahres		3.754.135 €	
30 v.H. (Hebesatz Kreisumlage)	=	<u>1.126.240 €</u>	A
6. Finanzausgleichsumlage			
Steuerkraftsumme des Planjahres		3.754.135 €	
23,780 v.H. (Umlagesatz FAG-Umlage)	=	<u>892.733 €</u>	A
7. Umlage an den Gemeindeverwaltungsverband			
Einwohnerzahl	3.220		
Umlage pro Einwohner	18,00 €		
Jahresumlage		<u>57.960 €</u>	A

## 8. Gemeindeverbindungsstraßen

anerkannte Strecke	23,2 km		
Zuwendung pro km	2.500 €		
Jahreszuwendung			58.000 €
Gemeindefläche	1.716 ha		
Zuwendung pro ha	8,40 €		
Jahreszuwendung			14.414 €
SUMME ZUWENDUNG GEMEINDESTRASSEN			72.414 €

E

## 9. Kindergartenförderung und Kleinkindbetreuung

*Kindergartenförderung: Kinder von 3 bis unter 7 Jahre  
nach § 29 b Finanzausgleichsgesetz - FAG*

wöchentliche Betreuung in Grünkraut		Faktor	bew.	
bis 29 Std.	0 Kind(er)	0,4	0,0	
über 29 Std. bis 34 Std.	108 Kind(er)	0,6	64,8	
über 34 Std. bis 39 Std.	13 Kind(er)	0,8	10,4	
über 39 Std. bis 44 Std.	0 Kind(er)	0,9	0,0	
über 44 Std.	0 Kind(er)	1,0	0,0	
Voraussichtlicher Zuweisungsbetrag 2018				174.046 €

*Betriebskostenförderung: Kinder unter 3 Jahre  
nach § 29 c Finanzausgleichsgesetz - FAG*

wöchentliche Betreuung in Grünkraut		Faktor	bew.	
bis 15 Std.	0 Kind(er)	0,3	0,0	
über 15 Std. bis 29 Std.	0 Kind(er)	0,5	0,0	
über 29 Std. bis 34 Std.	30 Kind(er)	0,7	21,0	
über 34 Std. bis 39 Std.	2 Kind(er)	0,8	1,6	
über 39 Std. bis 44 Std.	0 Kind(er)	0,9	0,0	
über 44 Std.	0 Kind(er)	1,0	0,0	
Voraussichtlicher Zuweisungsbetrag 2018				305.521 €

SUMME ZUWENDUNG KINDERGARTEN

479.567 €

E

## 10. Integrationslastenausgleich

*Förderung der Integration von Flüchtlingen*

*in der Anschlussunterbringung*

*nach § 29 d neu Finanzausgleichsgesetz - FAG*

anzurechnende Personen in der Anschlussunter-

bringung einschl. Familiennachzug (15.09. lfd. Jahr) 49

Zuwendung pro Person 1.235,50 € (Basis 2017)

Jahreszuwendung 60.540 €

E

SUMME ZUWENDUNG INTEGRATIONSLASTENAUSGLEICH

60.540 €

Anlagen 7 - 22  
zum Haushaltsplan 2018  
(§ 38 Abs. 1 GemHVO)

# Anlagennachweise



**Berechnung der Abschreibung****Gesamtsumme des Anlagevermögens - Abwasserbeseitigung****Kanalbereich**

Kosten- stelle	Anfangs- Bestand	Zugang	Abgang	Endstand	Anfangs- stand Afa	Zugang Afa	Abgang Afa	Endstand Afa	Restbuch- wert
Mischwasserkanal	1.809.787,19	0,00	0,00	1.809.787,19	909.253,19	37.347,00	0,00	946.600,19	863.187,00
Mischwasserkanal modifiziert (35% Str.Entw.Ant.)	312.597,02	0,00	0,00	312.597,02	85.630,02	6.252,00	0,00	91.882,02	220.715,00
MW-Hausanschlüsse	11.887,00	0,00	0,00	11.887,00	5.172,00	239,00	0,00	5.411,00	6.476,00
Schmutzwasserkanal	1.429.548,25	34.330,97	0,00	1.463.879,22	465.979,25	42.401,97	0,00	508.381,22	955.498,00
SW-Hausanschlüsse	38.586,01	0,00	0,00	38.586,01	1.861,01	773,00	0,00	2.634,01	35.952,00
Regenwasserkanal (50% Str.Entw.Ant.)	175.851,57	0,00	0,00	175.851,57	26.809,57	3.517,00	0,00	30.326,57	145.525,00
Regenwasserkanal (0% Str.Entw.Ant.)	178.503,19	2.217,45	0,00	180.720,64	18.499,19	3.615,45	0,00	22.114,64	158.606,00
RW-Hausanschlüsse	17.818,23	0,00	0,00	17.818,23	356,23	356,00	0,00	712,23	17.106,00
Anlagen im Bau	7.295,60	0,00	7.295,60	0,00	0,00	0,00	0,00	0,00	0,00
Kanalbereich									
Summe:	3.981.874,06	36.548,42	7.295,60	4.011.126,88	1.513.560,46	94.501,42		1.608.061,88	2.403.065,00

**Klärbereich**

Kosten- stelle	Anfangs- Bestand	Zugang	Abgang	Endstand	Anfangs- stand Afa	Zugang Afa	Abgang Afa	Endstand Afa	Restbuch- wert
Kläranlage	1.585.039,08	148.399,82	0,00	1.733.438,90	1.037.106,08	49.397,82	0,00	1.086.503,90	646.935,00
Zuleitungssammler	778.169,00	0,00	0,00	778.169,00	474.182,00	15.564,00	0,00	489.746,00	288.423,00
Regenüberlaufbecken	849.469,82	0,00	0,00	849.469,82	211.597,82	21.771,00	0,00	233.368,82	616.101,00
Retentionsbecken (RW)	99.594,63	0,00	0,00	99.594,63	928,08	928,00	0,00	1.856,08	97.738,55
bewegliches Vermögen	24.635,53	2.036,62	0,00	26.672,15	17.703,53	1.876,62	0,00	19.580,15	7.092,00
Anlagen im Bau	0,00	0,00	0,00	0,00	0,00	0,00	0,00	0,00	0,00
Klärbereich									
Summe:	3.336.908,06	150.436,44	0,00	3.487.344,50	1.741.517,51	89.537,44		1.831.054,95	1.656.289,55

**Abwasserbeseitigung (Stand 31.12.2010)**

Summe:	7.318.782,12	186.984,86	7.295,60	7.498.471,38	3.255.077,97	184.038,86	0	3.439.116,83	4.059.354,55
--------	--------------	------------	----------	--------------	--------------	------------	---	--------------	--------------

zusätzliche Abschreibung auf Investitionen 2011-2017

32.254,59

zusätzliche Abschreibung auf Investitionen 2018

4.140,00

Abschreibungen 2018

**220.433,45**rd. **220.430,00**

**Berechnung der kalkulatorischen Verzinsung****Gesamtsumme des Anlagevermögens - Abwasserbeseitigung****Kanalbereich**

Kostenart	Anschaffungswerte	Anlagen im Bau	verbleibende Anschaffungswerte	jährliche Afa	Restbuchwert (ohne Anlagen im Bau) 01.01.2018	Restbuchwert (ohne Anlagen im Bau) 31.12.2018	durchschnittl. Restbuchwert
Anlagevermögen	5.267.871,81	0,00	5.267.871,81	119.221,32	2.777.513,03	2.808.291,71	2.792.902,37
Einnahmen	2.301.449,67	0,00	2.301.449,67	74.398,79	1.032.656,43	958.257,64	995.457,04
Summe:	2.966.422,14	0,00	2.966.422,14	44.822,53	1.744.856,60	1.850.034,07	1.797.445,33

**Klärbereich**

Kostenart	Anschaffungswerte	Anlagen im Bau	verbleibende Anschaffungswerte	jährliche Afa	Restbuchwert (ohne Anlagen im Bau) 01.01.2018	Restbuchwert (ohne Anlagen im Bau) 31.12.2018	durchschnittl. Restbuchwert
Anlagevermögen	3.678.727,10	0,00	3.678.727,10	106.176,10	1.171.513,59	1.077.337,48	1.124.425,54
Einnahmen	1.601.057,69	0,00	1.601.057,69	28.012,79	316.487,30	288.474,51	302.480,91
Summe:	2.077.669,41	0,00	2.077.669,41	78.163,31	855.026,29	788.862,97	821.944,63

**Abwasserbeseitigung (Stand 31.12.2018)**

Summe:	5.044.091,55	0,00	5.044.091,55	122.985,84	2.599.882,89	2.638.897,04	2.619.389,96
--------	--------------	------	--------------	------------	--------------	--------------	--------------

**Zinsberechnung**

zu verzinsendes Kapital 2018

2.619.389,96 €

Zinssatz

4%

104.775,60 €

rd. **104.780,00 €**

**Berechnung der Auflösung von Beiträgen und Zuweisungen****Gesamtsumme des Anlagevermögens - Abwasserbeseitigung****Kanalbereich**

Kosten- stelle	Anfangs- Bestand	Zugang	Abgang	Endstand	Anfangs- stand Afa	Zugang Afa	Abgang Afa	Endstand Afa	Restbuch- wert
Kanalbeiträge	1.793.717,03	10.687,05	0,00	1.804.404,08	621.833,03	44.617,05	0,00	666.450,08	1.137.954,00
Zuschüsse Mischwasserkanalisation	132.605,00	0,00	0,00	132.605,00	94.382,00	3.315,00	0,00	97.697,00	34.908,00
Zuschüsse Schmutzwasserkanalisation	221.082,00	0,00	0,00	221.082,00	67.569,00	5.530,00	0,00	73.099,00	147.983,00
Hausanschlusskostenersätze	3.159,00	0,00	0,00	3.159,00	1.747,00	79,00	0,00	1.826,00	1.333,00
<b>Summe:</b>	<b>2.150.563,03</b>	<b>10.687,05</b>	<b>0,00</b>	<b>2.161.250,08</b>	<b>785.531,03</b>	<b>53.541,05</b>		<b>839.072,08</b>	<b>1.322.178,00</b>

**Klärbereich**

Kosten- stelle	Anfangs- Bestand	Zugang	Abgang	Endstand	Anfangs- stand Afa	Zugang Afa	Abgang Afa	Endstand Afa	Restbuch- wert
Klärbeiträge	616.837,67	5.448,30	0,00	622.285,97	357.968,67	11.685,30	0,00	369.653,97	252.632,00
Zuschüsse	910.965,00	0,00	0,00	910.965,00	745.557,00	8.383,00	0,00	753.940,00	157.025,00
<b>Summe:</b>	<b>1.527.802,67</b>	<b>5.448,30</b>	<b>0,00</b>	<b>1.533.250,97</b>	<b>1.103.525,67</b>	<b>20.068,30</b>		<b>1.123.593,97</b>	<b>409.657,00</b>

**Abwasserbeseitigung (Stand 31.12.2010)**

<b>Summe:</b>	<b>3.678.365,70</b>	<b>16.135,35</b>	<b>0,00</b>	<b>3.694.501,05</b>	<b>1.889.056,70</b>	<b>73.609,35</b>	<b>0</b>	<b>1.962.666,05</b>	<b>1.731.835,00</b>
---------------	---------------------	------------------	-------------	---------------------	---------------------	------------------	----------	---------------------	---------------------

zusätzliche Auflösung auf Beiträge 2011 bis 2018

28.802,23

Auflösungsbeträge 2018

**102.411,58**rd. **102.410,00**

**Berechnung der Abschreibung****Gesamtsumme des Anlagevermögens - Wasserversorgung****Wasserversorgung**

Kosten- stelle	Anfangs- Bestand	Zugang	Abgang	Endstand	Anfangs- stand Afa	Zugang Afa	Abgang Afa	Endstand Afa	Restbuch- wert
Grundstücke mit Geschäfts-, Betriebs- und anderen Bauten	382.679,12	0,00	0,00	382.679,12	297.494,33	0,00	0,00	297.494,33	85.184,79
Gewinnungsanlagen	210.411,84	0,00	0,00	210.411,84	197.012,91	3.691,00	0,00	200.703,91	9.707,93
Speicheranlagen	1.009.664,13	517,98	0,00	1.010.182,11	759.808,06	31.729,98	0,00	791.538,04	218.644,07
Leitungsnetz	1.685.175,95	18.800,00	0,00	1.703.975,95	991.157,93	27.748,00	0,00	1.018.905,93	685.070,02
Meßeinrichtungen	18.061,60	0,00	0,00	18.061,60	18.058,05	0,00	0,00	18.058,05	3,55
Betriebs- und Geschäftsausstattung	44.610,30	0,00	0,00	44.610,30	44.091,67	404,00	0,00	44.495,67	114,63
Baukostenzuschüsse und andere immaterielle Anlagen	101.287,26	0,00	0,00	101.287,26	62.501,26	5.000,00	0,00	67.501,26	33.786,00
Anlagen im Bau	0,00	0,00	0,00	0,00	0,00	0,00	0,00	0,00	0,00
Wasserversorgung									
Summe:	3.451.890,20	19.317,98	0,00	3.471.208,18	2.229.306,01	68.572,98	0,00	2.438.697,19	1.032.510,99
<b>Wasserversorgung (Stand 31.12.2017)</b>									
Summe:	3.451.890,20	19.317,98	0,00	3.471.208,18	2.229.306,01	68.572,98	0,00	2.438.697,19	1.032.510,99

**Abschreibungen 2018****68.572,98**rd. **68.570,00 €**



**Berechnung der kalkulatorischen Verzinsung****Gesamtsumme des Anlagevermögens - Wasserversorgung****Wasserversorgung**

Kostenart	Anschaffungswerte	Anlagen im Bau	verbleibende Anschaffungswerte	jährliche Afa	Restbuchwert (ohne Anlagen im Bau) 01.01.2018	Restbuchwert (ohne Anlagen im Bau) 31.12.2018	durchschnittl. Restbuchwert
Anlagevermögen	3.471.208,18	0,00	3.471.208,18	68.572,98	1.081.765,99	1.032.510,99	1.057.138,49
Einnahmen	0,00	0,00	0,00	5.044,00	10.149,00	5.105,00	7.627,00
Summe:	3.471.208,18	0,00	3.471.208,18	63.528,98	1.071.616,99	1.027.405,99	1.049.511,49

**Wasserversorgung**

Summe:	3.471.208,18	0,00	3.471.208,18	63.528,98	1.071.616,99	1.027.405,99	1.049.511,49
--------	--------------	------	--------------	-----------	--------------	--------------	--------------

**Zinsberechnung**

zu verzinsendes Kapital	1.049.511,49	
Zinssatz	4%	41.980,46
Kapitalverzinsung 2018		<b>41.980,00</b>

**Berechnung der Auflösung von Beiträgen und Zuweisungen****Gesamtsumme des Anlagevermögens - Wasserversorgung****Wasserversorgung**

Zugangs- jahr	Anfangsstand	Zuführung	Auflösung	Endstand
1986	0,00	0,00	0,00	0,00
1987	0,00	0,00	0,00	0,00
1988	0,00	0,00	0,00	0,00
1989	0,00	0,00	0,00	0,00
1990	0,00	0,00	0,00	0,00
1991	0,00	0,00	0,00	0,00
1992	0,00	0,00	0,00	0,00
1993	0,00	0,00	0,00	0,00
1994	0,00	0,00	0,00	0,00
1999	2.710,00	0,00	2.702,00	8,00
2000	400,00	0,00	202,00	198,00
2001	4.572,00	0,00	1.523,00	3.049,00
2002	2.467,00	0,00	617,00	1.850,00
<b>Wasserversorgung (Stand 31.12.2018)</b>				
Summe:	10.149,00	0,00	5.044,00	5.105,00

Auflösungsbeträge gerundet

**5.040,00**

Ab 2002 werden die Beiträge aus steuerrechtlichen Gründen direkt an den Investitionen abgesetzt.

**Berechnung der Abschreibung****Gesamtsumme des Anlagevermögens - Friedhof****Friedhof**

Kosten- stelle	Anfangs- Bestand	Zugang	Abgang	Endstand	Anfangs- stand Afa	Zugang Afa	Abgang Afa	Endstand Afa	Restbuch- wert
Aussegnungshalle - Grundstück -	11.614,00	0,00	0,00	11.614,00	0,00	0,00	0,00	0,00	11.614,00
Aussegnungshalle - Gebäude -	135.884,00	0,00	0,00	135.884,00	111.425,00	2.718,00	0,00	114.143,00	21.741,00
Aussegnungshalle - Gebäudeeinrichtung -	2.603,00	0,00	0,00	2.603,00	2.602,00	0,00	0,00	2.602,00	1,00
Friedhof - Grunderwerb -	76.426,00	0,00	0,00	76.426,00	0,00	0,00	0,00	0,00	76.426,00
Friedhoferweiterung	256.986,00	0,00	0,00	256.986,00	149.052,00	5.140,00	0,00	154.192,00	102.794,00
Einrichtung Friedhoferweiterung	2.778,00	0,00	0,00	2.778,00	2.777,00	0,00	0,00	2.777,00	1,00
Friedhofmauer	28.781,00	0,00	0,00	28.781,00	20.722,00	1.152,00	0,00	21.874,00	6.907,00
Trittplatten (2000)	5.507,00	0,00	0,00	5.507,00	4.681,00	275,00	0,00	4.956,00	551,00
Urnenstelen (2006)	40.599,00	0,00	0,00	40.599,00	11.165,00	1.015,00	0,00	12.180,00	28.419,00
Trittplatten (2007)	8.630,00	0,00	0,00	8.630,00	4.315,00	431,00	0,00	4.746,00	3.884,00
Urnenstelen (2011)	38.106,00	0,00	0,00	38.106,00	5.716,00	953,00	0,00	6.669,00	31.437,00
Kühlung in Aussegnungshalle	8.425,00	0,00	0,00	8.425,00	5.055,00	842,00	0,00	5.897,00	2.528,00
Friedhofscontainer	1.904,00	0,00	0,00	1.904,00	762,00	190,00	0,00	952,00	952,00
Containerplatz	10.000,00	0,00	0,00	10.000,00	1.600,00	400,00	0,00	2.000,00	8.000,00
Neugestaltung 2017-2020	5.000,00	25.000,00	0,00	30.000,00	0,00	0,00	0,00	0,00	30.000,00
Friedhof									
Summe:	633.243,00	25.000,00	0,00	658.243,00	319.872,00	13.116,00		332.988,00	325.255,00

**Friedhof (Stand 31.12.2017)**

Summe:	633.243,00	25.000,00	0,00	658.243,00	319.872,00	13.116,00	0,00	332.988,00	325.255,00
--------	------------	-----------	------	------------	------------	-----------	------	------------	------------

Abschreibungen 2018

**13.120,00**

**Berechnung der kalkulatorischen Verzinsung****Gesamtsumme des Anlagevermögens - Friedhof****Friedhof**

Kostenart	Anschaffungswerte	Anlagen im Bau	verbleibende Anschaffungswerte	jährliche Afa	Restbuchwert (ohne Anlagen im Bau) 01.01.2018	Restbuchwert (ohne Anlagen im Bau) 31.12.2018	durchschnittl. Restbuchwert
Anlagevermögen	658.243,00	0,00	658.243,00	13.116,00	313.371,00	325.255,00	319.313,00
Einnahmen	138.135,00	0,00	138.135,00	2.765,00	98.938,00	102.393,00	100.665,50
Summe:	520.108,00	0,00	520.108,00	10.351,00	214.433,00	222.862,00	218.647,50

**Friedhof (Stand 31.12.2018)**

Summe:	520.108,00	0,00	520.108,00	10.351,00	214.433,00	222.862,00	218.647,50
--------	------------	------	------------	-----------	------------	------------	------------

**Zinsberechnung**

zu verzinsendes Kapital	218.647,50	
Zinssatz	4%	8.745,90
Kapitalverzinsung 2018		<b>8.750,00</b>

**Berechnung der Auflösung von Beiträgen und Zuweisungen****Gesamtsumme des Anlagevermögens - Friedhof****Friedhofsbereich - Grabgebühren**

Jahr	Anfangs-Bestand	Zugang	Abgang	Endstand	Anfangs-stand	Zugang Afa	Abgang Afa	Endstand Afa	Restbuchwert
1990	1.260,00	0,00	0,00	1.260,00	680,00	26,00	0,00	706,00	554,00
1991	5.672,00	0,00	0,00	5.672,00	2.949,00	114,00	0,00	3.063,00	2.609,00
1992	4.026,00	0,00	0,00	4.026,00	2.013,00	81,00	0,00	2.094,00	1.932,00
1993	4.025,00	0,00	0,00	4.025,00	1.932,00	80,00	0,00	2.012,00	2.013,00
1994	3.924,00	0,00	0,00	3.924,00	1.805,00	79,00	0,00	1.884,00	2.040,00
1995	3.639,00	0,00	0,00	3.639,00	1.601,00	73,00	0,00	1.674,00	1.965,00
1996	3.294,00	0,00	0,00	3.294,00	1.383,00	66,00	0,00	1.449,00	1.845,00
1997	4.575,00	0,00	0,00	4.575,00	1.830,00	91,00	0,00	1.921,00	2.654,00
1998	5.198,00	0,00	0,00	5.198,00	1.975,00	104,00	0,00	2.079,00	3.119,00
1999	4.497,00	0,00	0,00	4.497,00	1.619,00	90,00	0,00	1.709,00	2.788,00
2000	3.738,00	0,00	0,00	3.738,00	1.271,00	75,00	0,00	1.346,00	2.392,00
2001	3.185,00	0,00	0,00	3.185,00	1.019,00	64,00	0,00	1.083,00	2.102,00
2002	5.503,00	0,00	0,00	5.503,00	1.651,00	110,00	0,00	1.761,00	3.742,00
2003	3.551,00	0,00	0,00	3.551,00	994,00	71,00	0,00	1.065,00	2.486,00
2004	3.999,00	0,00	0,00	3.999,00	1.040,00	80,00	0,00	1.120,00	2.879,00
2005	6.499,00	0,00	0,00	6.499,00	1.560,00	130,00	0,00	1.690,00	4.809,00
2006	3.070,00	0,00	0,00	3.070,00	675,00	62,00	0,00	737,00	2.333,00
2007	6.025,00	0,00	0,00	6.025,00	1.205,00	120,00	0,00	1.325,00	4.700,00
2008	7.105,00	0,00	0,00	7.105,00	1.279,00	142,00	0,00	1.421,00	5.684,00
2009	5.315,00	0,00	0,00	5.315,00	850,00	107,00	0,00	957,00	4.358,00
2010	7.425,00	0,00	0,00	7.425,00	1.039,00	149,00	0,00	1.188,00	6.237,00
2011	6.215,00	0,00	0,00	6.215,00	746,00	124,00	0,00	870,00	5.345,00
2012	5.880,00	0,00	0,00	5.880,00	588,00	118,00	0,00	706,00	5.174,00
2013	7.175,00	0,00	0,00	7.175,00	574,00	143,00	0,00	717,00	6.458,00
2014	7.560,00	0,00	0,00	7.560,00	454,00	151,00	0,00	605,00	6.955,00
2015	2.690,00	0,00	0,00	2.690,00	108,00	53,00	0,00	161,00	2.529,00
2016	6.870,00	0,00	0,00	6.870,00	137,00	138,00	0,00	275,00	6.595,00
2017	0,00	6.220,00	0,00	6.220,00	0,00	124,00	0,00	124,00	6.096,00
Summe:	131.915,00	6.220,00	0,00	138.135,00	32.977,00	2.765,00	0,00	35.742,00	102.393,00

**Friedhof (Stand 31.12.2017)**

Summe:	131.915,00	6.220,00	0,00	138.135,00	32.977,00	2.765,00	0,00	35.742,00	102.393,00
--------	------------	----------	------	------------	-----------	----------	------	-----------	------------

Auflösungsbeträge 2018

**2.770,00**

**Berechnung der Abschreibung****Gesamtsumme des Anlagevermögens - Bauhof****Bauhof**

Text (Anlagegruppen)	Anschaffungswerte				Abschreibungen/Wertberichtigungen				
	Anfangsst. €	Zugang zu Anschaffungswerten €	Abgang zu €	Endstand €	Anfangsst. €	Zugang d.h. Ab- schreibung im HHJahr €	Abgang d.h. Ab- schreibung auf Sp. 5 €	Endstand €	Restbuch- werte (Endstand) €
1	2	3	4	5	6	7	8	9	10
Bauhof - Grundstück -	83.954	0	0	83.954	0	0	0	0	83.954
Bauhof - Gebäude -	586.014	0	0	586.014	328.168	11.720	0	339.888	246.126
Bauhof - Gebäudeeinrichtung -	17.197	0	0	17.197	17.196	0	0	17.196	1
Hochdruckreiniger	2.080	0	0	2.080	2.079	0	0	2.079	1
Sichelmäher	3.796	0	0	3.796	3.795	0	0	3.795	1
Kettenzug elektrisch	2.631	0	0	2.631	2.630	0	0	2.630	1
Kanaldeckelhebegerät	648	0	0	648	647	0	0	647	1
Wildkrautbesen	5.186	0	0	5.186	5.185	0	0	5.185	1
Absauggerät für Werkstatt	1.301	0	0	1.301	1.300	0	0	1.300	1
Kleintiereinzäunung (Markt)	1.741	0	0	1.741	1.740	0	0	1.740	1
Kommunalfahrzeug Unimog	110.665	0	0	110.665	110.664	0	0	110.664	1
Abstellwagen Schneepflug	730	0	0	730	729	0	0	729	1
Bandschleifgerät	642	0	0	642	641	0	0	641	1
Fugenvergießgerät	2.361	0	0	2.361	2.360	0	0	2.360	1
Rasenmäher 2001	757	0	0	757	756	0	0	756	1
Gummibandförderer	4.339	0	0	4.339	4.338	0	0	4.338	1
Vibrationsplatte	1.664	0	0	1.664	1.663	0	0	1.663	1
7 m³ Absetzcontainer	1.827	0	0	1.827	1.826	0	0	1.826	1
Gitterstapelbehälter	1.933	0	0	1.933	1.932	0	0	1.932	1
Akkubohrhammer Hilti	762	0	0	762	761	0	0	761	1
Heckenschere/Motorsense	1.215	0	0	1.215	1.214	0	0	1.214	1
Erdgasanschluss / Heizung	17.521	0	0	17.521	11.389	876	0	12.265	5.256
Rasentraktor mit Frontmäherwerk	5.172	0	0	5.172	5.171	0	0	5.171	1
Blasgerät Solo 472	519	0	0	519	518	0	0	518	1
Anhänger (gebraucht)	900	0	0	900	899	0	0	899	1
Solo Rasenmäher 550 HR/Mulchsatz	850	0	0	850	849	0	0	849	1
Austausch-Kompressor-Aggregat	3.004	0	0	3.004	3.003	0	0	3.003	1
Motormäher mit Anbaugeräten	19.563	0	0	19.563	19.562	0	0	19.562	1
Heckenschere Husquarna	630	0	0	630	629	0	0	629	1
Motorsäge und Motorsense	1.391	0	0	1.391	1.390	0	0	1.390	1
Kombihammer Hilti	1.665	0	0	1.665	1.664	0	0	1.664	1
Baubersperrungen	2.273	0	0	2.273	2.046	226	0	2.272	1
Anbaugeräte für Boki (Wanne)	873	0	0	873	872	0	0	872	1
Datennetzanbindung	2.735	0	0	2.735	2.461	273	0	2.734	1
Schneeketten Unimog	1.247	0	0	1.247	1.246	0	0	1.246	1
Bodenfräse	2.320	0	0	2.320	2.319	0	0	2.319	1
Kommunalschlepper Mounty	94.085	0	0	94.085	94.084	0	0	94.084	1
Schneepflug/Streuer für Mounty	13.597	0	0	13.597	13.596	0	0	13.596	1
Salzsilo	26.065	0	0	26.065	9.123	1.303	0	10.426	15.639
Stromerzeuger	738	0	0	738	737	0	0	737	1
Seitenradarmessgerät	2.742	0	0	2.742	2.741	0	0	2.741	1
Kommunalschlepper (Boki) 2011	119.044	0	0	119.044	71.426	11.905	0	83.331	35.713
Motormäher (Husquarna) 2011	11.895	0	0	11.895	8.921	1.487	0	10.408	1.487
Stromverteiler Markt	536	0	0	536	429	106	0	535	1
Druckluftbehälter	1.143	0	0	1.143	429	142	0	571	572
Metallkreissäge	3.481	0	0	3.481	2.089	696	0	2.785	696
Anhänger	3.121	0	0	3.121	1.170	390	0	1.560	1.561
Motorsense Husquarna	900	0	0	900	540	180	0	720	180
Telefonanlage	478	0	0	478	287	95	0	382	96
Rollcontainer für Schreibtisch	356	0	0	356	107	35	0	142	214
Transporter VW	43.434	0	0	43.434	16.288	5.429	0	21.717	21.717
Kippanhänger SIGG	8.233	0	0	8.233	2.058	1.029	0	3.087	5.146
Rückfahrkamera (Jopke)	990	0	0	990	396	198	0	594	396
Fronladerschaufel an Mounty	940	0	0	940	235	117	0	352	588
Hochentaster Husquarna 525PT5S	940	0	0	940	376	188	0	564	376
Transporter Hausmeister Vito	5.965	0	0	5.965	2.386	1.193	0	3.579	2.386
NT-Sauger/Laubbläser/Greifzange	3.917	0	0	3.917	783	784	0	1.567	2.350
Bauhofneubau Planung ab 2016	10.000	0	0	10.000	0	0	0	0	10.000
Tankstelle Bauhof	0	3.931	0	3.931	0	393	0	393	3.538
Gasflaschencontainer	0	1.792	0	1.792	0	179	0	179	1.613
Blasgerät Husquarna	0	750	0	750	0	150	0	150	600
Aufsitzrasenmäher Grillo	0	43.179	0	43.179	0	4.318	0	4.318	38.861
Silo für Streumaterial	0	50.411	0	50.411	0	2.521	0	2.521	47.890
<b>Summe Bauhof Grünkraut</b>	<b>1.244.706</b>	<b>100.063</b>	<b>0</b>	<b>1.344.769</b>	<b>771.843</b>	<b>45.933</b>	<b>0</b>	<b>817.776</b>	<b>526.993</b>

**Berechnung der kalkulatorischen Verzinsung****Gesamtsumme des Anlagevermögens - Bauhof****Bauhof**

Kostenart	Anschaffungswerte	Anlagen im Bau	verbleibende Anschaffungswerte	jährliche Afa	Restbuchwert (ohne Anlagen im Bau) 01.01.2018	Restbuchwert (ohne Anlagen im Bau) 31.12.2018	durchschnittl. Restbuchwert
Anlagevermögen	1.344.769,00	10.000,00	1.334.769,00	45.933,00	472.863,00	526.993,00	499.928,00
Einnahmen	190.585,00	0,00	190.585,00	3.812,00	83.127,00	79.315,00	81.221,00
Summe:	1.154.184,00	10.000,00	1.144.184,00	42.121,00	389.736,00	447.678,00	418.707,00

**Bauhof (Stand 31.12.2018)**

Summe:	1.154.184,00	10.000,00	1.144.184,00	42.121,00	389.736,00	447.678,00	418.707,00
--------	--------------	-----------	--------------	-----------	------------	------------	------------

**Zinsberechnung**

zu verzinsendes Kapital	418.707,00	
Zinssatz	4%	16.748,28
Kapitalverzinsung 2018		<b>16.750,00</b>

**Berechnung der Auflösung von Zuweisungen und Ersätzen****Gesamtsumme des Anlagevermögens - Bauhof****Bauhof**

Kosten- stelle	Anfangs- Bestand	Zugang	Abgang	Endstand	Anfangs- stand Afa	Zugang Afa	Abgang Afa	Endstand Afa	Restbuch- wert
Zuwendung 1998	91.383,00	0,00	0,00	91.383,00	53.002,00	1.828,00	0,00	54.830,00	36.553,00
Zuwendunge 1989 + Baukostenzuschuss	80.918,00	0,00	0,00	80.918,00	45.314,00	1.618,00	0,00	46.932,00	33.986,00
Zuwendung 1992	18.284,00	0,00	0,00	18.284,00	9.142,00	366,00	0,00	9.508,00	8.776,00
Summe:	190.585,00	0,00	0,00	190.585,00	107.458,00	3.812,00	0	111.270,00	79.315,00
<b>Bauhof (Stand 31.12.2018)</b>									
Summe:	190.585,00	0,00	0,00	190.585,00	107.458,00	3.812,00	0	111.270,00	79.315,00

Auflösungsbeträge 2018

**3.810,00**



**Berechnung der Abschreibung****Gesamtsumme des Anlagevermögens - Abfallbeseitigung****Abfallbeseitigung**

Kosten- stelle	Anfangs- Bestand	Zugang	Abgang	Endstand	Anfangs- stand Afa	Zugang Afa	Abgang Afa	Endstand Afa	Restbuch- wert
Grüngutlagerplatz	61.469,00	0,00	0,00	61.469,00	12.294,00	6.147,00	0,00	18.441,00	43.028,00
Abfallbeseitigung									
Summe:	61.469,00	0,00	0,00	61.469,00	12.294,00	6.147,00		18.441,00	43.028,00
<b>Abfallbeseitigung (Stand 31.12.2018)</b>									
Summe:	61.469,00	0,00	0,00	61.469,00	12.294,00	6.147,00	0,00	18.441,00	43.028,00

Abschreibungen 2018

**6.140,00**

**Berechnung der kalkulatorischen Verzinsung****Gesamtsumme des Anlagevermögens - Abfallbeseitigung****Abfallbeseitigung**

Kostenart	Anschaffungswerte	Ersatz Baukosten	verbleibende Anschaffungswerte	jährliche Afa	Restbuchwert (ohne Anlagen im Bau) 01.01.2018	Restbuchwert (ohne Anlagen im Bau) 31.12.2018	durchschnittl. Restbuchwert
Anlagevermögen	61.469,00	0,00	61.469,00	6.147,00	49.175,00	43.028,00	46.101,50
Einnahmen	0,00	0,00	0,00	0,00	0,00	0,00	0,00
Summe:	61.469,00	0,00	61.469,00	6.147,00	49.175,00	43.028,00	46.101,50

**Abfallbeseitigung (Stand 31.12.2018)**

Summe:	61.469,00	0,00	61.469,00	6.147,00	49.175,00	43.028,00	46.101,50
--------	-----------	------	-----------	----------	-----------	-----------	-----------

**Zinsberechnung**

zu verzinsendes Kapital	46.101,50	
Zinssatz	2,5%	1.152,54
Kapitalverzinsung 2018		<b>1.150,00</b>

**Berechnung der Abschreibung****Gesamtsumme des Anlagevermögens - Fotovoltaik****Fotovoltaikanlagen auf Gemeindegebäuden**

Kosten- stelle	Anfangs- Bestand	Zugang	Abgang	Endstand	Anfangs- stand Afa	Zugang Afa	Abgang Afa	Endstand Afa	Restbuch- wert
Fotovoltaikanlage Schule 2011	74.387,00	0,00	0,00	74.387,00	24.473,00	3.720,00	0,00	28.193,00	46.194,00
Fotovoltaikanlage Gemeindehalle 2015	41.120,00	0,00	0,00	41.120,00	5.469,00	2.056,00	0,00	7.525,00	33.595,00
Fotovoltaikanlage Feuerwehr/Bauhof 2017	0,00	70.000,00	0,00	70.000,00	0,00	0,00	0,00	0,00	70.000,00
<b>Fotovoltaik</b>									
Summe:	115.507,00	70.000,00	0,00	185.507,00	29.942,00	5.776,00	0,00	35.718,00	149.789,00

**Fotovoltaik (Stand 31.12.2018)**

Summe:	115.507,00	70.000,00	0,00	185.507,00	29.942,00	5.776,00	0,00	35.718,00	149.789,00
--------	------------	-----------	------	------------	-----------	----------	------	-----------	------------

Abschreibungen 2018

**5.780,00**

**Berechnung der kalkulatorischen Verzinsung****Gesamtsumme des Anlagevermögens - Fotovoltaik****Fotovoltaikanlagen auf Gemeindegebäuden**

Kostenart	Anschaffungswerte	Anlagen im Bau	verbleibende Anschaffungswerte	jährliche Afa	Restbuchwert (ohne Anlagen im Bau) 01.01.2018	Restbuchwert (ohne Anlagen im Bau) 31.12.2018	durchschnittl. Restbuchwert
Anlagevermögen	185.507,00	70.000,00	115.507,00	5.776,00	85.565,00	79.789,00	82.677,00
Einnahmen	0,00	0,00	0,00	0,00	0,00	0,00	0,00
Summe:	185.507,00	70.000,00	115.507,00	5.776,00	90.565,00	79.789,00	82.677,00

**Fotovoltaik (Stand 31.12.2018)**

Summe:	185.507,00	70.000,00	115.507,00	5.776,00	90.565,00	79.789,00	82.677,00
--------	------------	-----------	------------	----------	-----------	-----------	-----------

**Zinsberechnung**

zu verzinsendes Kapital	82.677,00	
Zinssatz	4%	3.307,08
Kapitalverzinsung 2018		<b>3.310,00</b>

**Übersicht über die Haushalts- und Finanzlage  
im Haushaltsjahr 2018**

Anlage 23  
zum Haushalts-  
plan 2018

Aufgestellt auf Grund x des Haushaltsplans 2018  
o des Nachtrags  
x der Jahresrechnung für 2016

am 18. April 2018

Abkürzungen:

HJ = Haushaltsjahr VwH = Verwaltungshaushalt  
VJ = Vorjahr VmH = Vermögenshaushalt  
VVJ = Vorvorjahr RE = Rechnungsergebnis

Fußnoten siehe letzte Seite

(Weitere Angaben erforderlichenfalls auf besonderem Blatt)

**A. Angaben zur Struktur**

1	E i n w o h n e r z a h l nach den Unterlagen für den kommunalen Finanzausgleich		
1.1	im Vorjahr, am 30. Juni 2017		3.220
1.2	5 Jahre zuvor, am 30. Juni 2012		3.154
1.3	Veränderung in v.H. (+/-)		2,09%
1.4	am 30. Juni 2016 (maßgebend für Vorjahr)		3.144
1.5	am 30. Juni 2015 (maßgebend für Rechnungsergebnis)		3.048

2 I n t e r k o m m u n a l e Z u s a m m e n a r b e i t

2.1	Beteiligt an der Verwaltungsgemeinschaft		
2.1.1	o als erfüllende Gemeinde		
2.1.1	x Mitglied des Gemeindeverwaltungsverbands Gullen		
2.2	x Mitglied der Zweckverbände		
	x Abwasserzweckverband Grünkraut-Schlier		
	x KIRU (Kommunale Informationsverarbeitung Reutlingen - Ulm)		
	x Breitbandversorgung im Landkreis Ravensburg		

**B. Kennziffern**

(aus den folgenden Abschnitten, Verweisungen in Klammern)

		HJ	Vergleichsdaten		
			€/Einwohner	€/Einwohner	RE/VVJ
3	H a u s h a l t				
3.1	Haushaltsvolumen	(10)	3.577,48	3.169,47	3.227,71
3.1.1	davon VwH	(8)	2.844,88	2.571,66	2.518,90
3.1.2	VmH	(9)	732,61	597,81	708,81
3.1.3	Investitionsausgaben	(23.1.3)	730,12	595,26	708,81
3	S t e u e r k r a f t				
3.1	Steuerkraftmeßzahl		1.165,88	1.202,92	1.290,16
3.2	Steuerkraftsumme		1.165,88	1.273,19	1.372,46

5 I n v e s t i t i o n s r a t e

5.1	Netto-Investitionsrate	(11.3)	401,24	89,69	136,28
5.2	Anteil von 5.1 an 3.1.1 in v.H.		14,10	3,49	5,41
5.3	Anteil von 5.1 an 3.1.3 in v.H.		54,96	15,07	19,23

6 S c h u l d e n s t a n d - nur Kredite -

6.1	Beginn des Jahres	Kameralhaushalt	(16.1)	3,12	5,76	8,70
6.2	Beginn des Jahres	Sondervermögen und andere	(25.1)	0,00	0,00	0,00
	Beginn des Jahres		(6.1 + 6.2)	3,12	5,76	8,70
	Ende des Jahres	Kameralhaushalt	(16.2)	0,64	3,20	5,94
	Ende des Jahres	Sondervermögen und andere	(25.2)	0,00	0,00	0,00
	Ende des Jahres		(6.4 + 6.5)	0,64	3,20	5,94

7	Finanzierungssaldo nach der Finanzierungsübersicht		-281,12	-484,10	-156,94
---	--	--	---------	---------	---------

**C. Haushaltsstruktur**

	HJ	Vergleichsdaten		
		VJ	RE/VVJ	
8	V e r w a l t u n g s h a u s h a l t (VwH)			
	9.160.500,00	8.085.300,00	7.677.603,67	
8.1	d a v o n e n t f a l l e n a u f			
8.1.1	Personalausgaben	1.252.000,00	1.155.000,00	995.463,27
	Sächl. Verwaltungs- und Betriebsaufwand	2.502.660,00	2.358.240,00	2.133.845,66
8.1.3	D a r u n t e r:			
8.1.3.1	(670-677) Erstattungen	61.580,00	43.500,00	56.532,75
8.1.3.2	(679) Innere Verrechnungen	500.040,00	492.560,00	469.680,97
8.1.3.3	(68) Kalkulatorische Kosten	650.720,00	648.110,00	635.980,00
8.1.4	Zinsausgaben	100,00	100,00	0,00
8.1.5	Finanzumlagen (14.2.1 - 14.2.4) einschl. GVV-Umlage	2.620.900,00	2.826.260,00	2.903.946,54

8.2	davon sind gedeckt durch			
8.2.1	Steuern und Anteile an Gemeinschaftssteuern	5.428.870,00	4.821.100,00	4.534.337,12
8.2.2	Allgemeine Finanzausweisungen und allg. Umlagen (14.1.9 + 14.1.10)	874.840,00	485.230,00	393.298,80
8.2.3	Einnahmen aus Verwaltung und Betrieb	2.101.070,00	2.025.620,00	1.985.957,94
9	<b>Vermögenshaushalt (VmH)</b>	<b>2.359.000,00</b>	<b>1.879.500,00</b>	<b>2.160.463,59</b>
9.1	davon entfallen auf			
9.1.1	Investitionsausgaben	2.351.000,00	1.871.500,00	2.160.463,59
9.1.2	Tilgungsausgaben (16.4.1)	8.000,00	8.000,00	0,00
9.1.3	Zuführung zu Rücklagen und Deckung von Fehlbeträgen	0,00	0,00	0,00
9.2	davon sind gedeckt durch			
9.2.1	Zuführung vom VwH	1.300.000,00	290.000,00	415.378,58
9.2.2	Rücklagen	913.200,00	1.530.000,00	478.355,02
9.2.3	Kredite	0,00	0,00	0,00
10	<b>Summe von VwH und VmH</b>	<b>11.519.500,00</b>	<b>9.964.800,00</b>	<b>9.838.067,26</b>
10.1	davon ab			
10.1.1	Zuführung an/vom VmH	1.300.000,00	290.000,00	415.378,58
10.1.2	Zuführung an Rücklagen	0,00	0,00	0,00
10.1.3	Deckung von Fehlbeträgen	0,00	0,00	0,00
10.1.4	Tilgungsausgaben (16.4.1)	8.000,00	8.000,00	0,00
10.2	bereinigtes Haushaltsvolumen	10.211.500,00	9.666.800,00	9.422.688,68
11.1	Zuführung an VmH	1.300.000,00	290.000,00	415.378,58
11.2	minus (97'1) ordentliche Tilgungsausgaben und (990) Kreditbeschaffungskosten	-8.000,00	-8.000,00	0,00
11.3	<b>Netto-Investitionsrate</b>	<b>1.292.000,00</b>	<b>282.000,00</b>	<b>415.378,58</b>
12	<b>Vorgetragene Fehlbeträge</b>			
12.1	aus Vorjahren	0,00	0,00	0,00
12.2	des HJ (nur bei RE)	0,00	0,00	0,00
13	<b>Verpflichtungsermächtigungen</b>	<b>1.265.000,00</b>	<b>155.000,00</b>	<b>311.000,00</b>

D. Steuern und Finanzausgleich		Vergleichsdaten		
		HJ	VJ	RE/VVJ
14.1	<b>Einnahmen</b>			
		in €		
14.1.1	(000) Grundsteuer A	32.000,00	32.000,00	30.120,84
14.1.2	(001) Grundsteuer B	353.500,00	345.000,00	321.568,39
14.1.3	(003) Gewerbesteuer	2.700.000,00	2.450.000,00	2.251.153,71
14.1.4	(02-03) Andere Steuern, steuerärtl. Einnahmen	18.140,00	10.920,00	11.102,06
14.1.5	Summe eigene Steuern (14.1.1 - 14.1.4)	3.103.640,00	2.837.920,00	2.613.945,00
14.1.6	(010) Anteil an der Einkommensteuer	2.025.710,00	1.785.930,00	1.761.591,17
14.1.7	(012) Anteil an der Umsatzsteuer	299.520,00	197.250,00	158.800,95
14.1.8	Summe Anteile an Gemeinschaftssteuern (14.1.6 + 14.1.7)	2.325.230,00	1.983.180,00	1.920.392,12
14.1.9	(04-06,091) Allgemeine Finanzausweisungen	874.840,00	485.230,00	393.298,80
14.1.10	(07) Allgemeine Umlagen	0,00	0,00	0,00
14.1.11	Summe Einnahmen (14.1.5+14.1.8+14.1.9+14.1.10)	6.303.710,00	5.306.330,00	4.927.635,92
14.2	<b>Ausgaben</b>			
14.2.1	(810) Gewerbesteuerumlage	543.970,00	493.600,00	458.362,64
14.2.2	(831) Finanzausgleichsumlage	892.730,00	975.910,00	1.039.956,90
14.2.3	(832) Kreisumlage	1.126.240,00	1.300.950,00	1.359.907,00
14.2.4	(832) LWV-Umlage	0,00	0,00	0,00
14.2.4	(833) GVV-Umlage	57.960,00	55.800,00	45.720,00
14.2.5	Summe Ausgaben (14.2.1+14.2.2+14.2.3+14.2.4)	2.620.900,00	2.826.260,00	2.903.946,54
14.3	Bereinigte Steuereinnahmen (14.1.11 - 14.2.5)	3.682.810,00	2.480.070,00	2.023.689,38

<b>E. Hebesätze/Umlagesätze</b>		Vergleichsdaten		
		HJ	VJ	RE/VVJ
15.1	Grundsteuer A in v.H.	320	320	300
15.2	Grundsteuer B in v.H.	320	320	280
15.3	Gewerbesteuer in v.H.	340	340	330
15.4	Kreisumlage in v.H.	30,0	32,5	33,5

<b>F. Schulden</b>		Vergleichsdaten		
		HJ	VJ	RE/VVJ
16 Stand der Kredite		in €		
16.1	Beginn des Jahres (ohne HER)	10.061,62	18.105,08	26.520,13
16.2	Ende des Jahres	2.061,62	10.061,62	18.105,08
16.3.1	Von Nummer 16.2 in den drei folgenden Jahren fällig	2.061,62	10.061,62	
16.3.2	davon mit rechtsverbindlichen Prolongationszusagen	0,00	0,00	
16.4.1	Tilgungsausgaben	8.000,00	8.000,00	0,00
16.4.2	davon ordentliche Tilgungen	8.000,00	8.000,00	0,00
16.4.3	davon außerordentliche Tilgungen	0,00	0,00	0,00
16.4.4	Zinsausgaben	100,00	100,00	0,00
16.4.5	Summe (16.4.1 + 16.4.4)	8.100,00	8.100,00	0,00

17 Stand der inneren Darlehen				
17.1	Beginn des Jahres	0,00	0,00	0,00
17.2	Ende des Jahres	0,00	0,00	0,00
18 Verpflichtung aus kreditähnlichen Rechtsgeschäften				
	Stand Beginn des Jahres	0,00	0,00	0,00

<b>G. Rücklagen</b>				
19 Stand der allgemeinen Rücklage				
19.1	Beginn des Jahres	2.420.496,50	2.667.938,60	3.146.293,62
19.2	Ende des Jahres	1.507.296,50	2.420.496,50	2.667.938,60
19.3	Mindestbetrag nach § 20 Abs. 2 Satz 2 GemHVO	159.037,91	157.405,59	151.939,67

20 Stand der Sonderrücklagen				
20.2	Beginn des Jahres	0,00	0,00	0,00
20.2	Ende des Jahres	0,00	0,00	0,00

<b>H. Wesentliche kostenrechnende Einrichtungen 2)</b>		Aufwand HJ in €	Zuschussbedarf			
			HJ	HJ	VJ	RE/VVJ
			in v.H.			
21.1	Abwasserbeseitigung	564.660,00	50.000,00	8,85	12,28	-4,04
	Abfallbeseitigung	49.520,00	2.800,00	5,65	4,49	-39,94
	Leichenhalle/Friedhof	46.670,00	28.500,00	61,07	65,76	61,82
	Wasserversorgung	290.100,00	3.060,00	1,05	4,29	3,91
	Summe	950.950,00	84.360,00	8,87	12,13	0,10
21.2.1	Im Aufwand enthaltene Abschreibungen	308.260,00				
21.2.2	davon erwirtschaftet	280.917,34				

<b>I. Investitionsplanung</b> (Haushalts- und Finanzplanung, VmH)		VJ	HJ	Finanzplanungsjahre		
				2019	2020	2021
22.1 Ausgaben		in €				
22.1.1	(932-936, 94-96) Sachinvestitionen	1.824.500,00	2.303.000,00	1.729.000,00	2.172.500,00	2.487.000,00
22.1.2	(92, 930, 98) Finanzinvestitionen	47.000,00	48.000,00	37.000,00	14.000,00	18.000,00
22.1.3	Investitionsausgaben zusammen	1.871.500,00	2.351.000,00	1.766.000,00	2.186.500,00	2.505.000,00
22.1.4	(91) Zuführung an Rücklagen	0,00	0,00	0,00	0,00	0,00
22.1.5	(97) Tilgungsausgaben	8.000,00	8.000,00	2.100,00	0,00	500.000,00
22.1.6	(90/992) Zuführung an VwH und Deckung von Fehlbeträgen	0,00	0,00	0,00	0,00	0,00
22.1.7	(99) Sonstige Ausgaben	0,00	0,00	0,00	0,00	0,00
22.1.8	Summe	1.879.500,00	2.359.000,00	1.768.100,00	2.186.500,00	3.005.000,00
22.2 Deckungsmittel						
22.2.1	(30) Zuführung vom VwH	290.000,00	1.300.000,00	620.000,00	490.000,00	1.020.000,00
22.2.2	(35) Beiträge u. dgl.	0,00	0,00	0,00	0,00	0,00
22.2.3	(36) Zuweisungen/Zuschüsse	46.500,00	117.000,00	82.000,00	17.500,00	0,00
22.2.4	(37) Kredite und innere Darlehen	0,00	0,00	0,00	500.000,00	0,00
22.2.5	(31-34) Sonstige Eigenfinanzierung im Rahmen der Gesamtdeckung	1.543.000,00	942.000,00	1.066.100,00	1.179.000,00	1.985.000,00
22.2.6	Summe	1.879.500,00	2.359.000,00	1.768.100,00	2.186.500,00	3.005.000,00
22.3	Netto-Investitionsrate 3)	282.000,00	1.292.000,00	617.900,00	490.000,00	520.000,00

<b>Schwerpunkte der Investitionen im HJ:</b>	
Erwerb von Bauerwartungsland (Wohnungsbau)	500.000 €
Erneuerung bzw. Ausbesserung von Kanälen	275.000 €
Neugestaltung Bereich Dorfplatz/Scherzachstr.	250.000 €
Erneuerung Wasserleitungen Orstmitte	200.000 €
Erwerb von Bauerwartungsland (Gewerbe)	150.000 €
Anschaffung GWT für Feuerwehr	100.000 €
Erwerb Ersatzfahrzeug für Bauhof	100.000 €
Verlegung Leerrohre mit Glasfaserkabel	85.000 €
Erwerb von Bauerwartungsland (Landwirtschaft / Ausgleichsflächen)	50.000 €
Konzeption zur Sanierung der Wasserversorgung	50.000 €
Sanierung Innenraum, Dach, Fassade u. WC (Aussegnungshalle)	45.000 €
Aufstellung einer Urnenwand	38.000 €
Einrichtungsgegenstände und Büromaschinen (Hauptverwaltung - Rathaus)	30.000 €
Erwerb Streuautomat für Winterdienst	26.000 €
Umbau Betreuungsräume in der Grundschule	25.000 €
Bodnegger Str.11 Abbruch+Neugestaltung	25.000 €
Planung und Konzeption (Friedhof)	25.000 €
Einrichtungsgegenstände und Büromaschinen (Finanzverwaltung - Rathaus)	20.000 €
Unterstützungsleistungen bei Umstellung auf NKHR	20.000 €
Umbau Feuerwehrhaus Planung	20.000 €
Planung Baumaßnahme Pflegewohngruppe	20.000 €
Erwerb v. Beteilig., Kapitaleinlagen (Okopunkte)	20.000 €
Anschaffung neuer Tische u. Stühle im Pfarrstadel	20.000 €
öffentl.Ladestation (Elektromobilität)	20.000 €
Einrichtungsgegenstände und Büromaschinen (Grundschule)	15.000 €
Einrichtungsgegenstände und Maschinen (Bauhof)	15.000 €
Zuweisungen an Abwasserzweckverband	13.000 €
Anschaffung eines Kippers für den Bauhof	12.000 €
Sanierung Tiefgarage Rathaus	10.000 €
Heizungsverbund mit Sporthalle	10.000 €
Ausstattung Betreuungsräume (Grundschule)	10.000 €
Zuwendungen für Klimaschutzmaßnahmen	10.000 €
Umrüstung Steuerung RÜB Hotterloch	10.000 €
Konzeption und Planung Bauhof	10.000 €
Planung von Radewegen	10.000 €
Bushaltestellen Radabstellanlagen	10.000 €
Anschaffung Einsatzjacken für Feuerwehr	9.000 €
Herausgabe Chronik Häuser in Grünkraut	9.000 €
Einbau zweite Küchenzeile für Mittagessen-Ausgabe im Kindergarten St. Nikolaus	9.000 €
Ordentliche Tilgung an Zweckverbände	8.000 €
2 Defibrillatoren Bereich Ortsmitte/Sportanlagen	7.500 €
Erwerb von beweglichen Sachen des Anlagevermögens	7.000 €
EDV-Ausstattung im "Haus der Mitte"	7.000 €
Ausstattung Feuerwehr (allgemein)	5.000 €
Lehrerzimmer Küche u. Möbel (Grundschule)	5.000 €
Inventar und Ausstattung (Kindergarten)	5.000 €
Anschluss Kindergarten an Heizung Sporthalle/Schule	5.000 €
Grunderwerbskosten, Vermessungskosten für Straßen	5.000 €
Zuweisungen an Zweckverbände u.ä. betr. Radwege	5.000 €
Bushaltestellen Gulln Umbau barrierefrei	5.000 €
Bushaltestellen Beleuchtung	5.000 €
Verkabelung für Netzwerk und Computeranschaffung in der Grundschule	3.000 €
Tiefbaumaßnahmen Hausanschlüsse Wasser	3.000 €
Tiefbaumaßnahmen Hausanschlüsse Abwasser	2.500 €
Beschaffung Ausstattungsgegenstände für Turn- und Festhalle	2.000 €
Ergänzung des Spielgerätebestandes	2.000 €
Registrierkasse, Geschirr, Sonstiges in Küche der Turn- und Festhalle	1.000 €



**K. Sondervermögen/Treuhandvermögen  
mit Sonderrechnung**

24	Volumen der Wirtschafts-/ Haushaltspläne	Vergleichsdaten		
		HJ	VJ	RE/VJ
		in €		
24.1	Erfolgsplan/VwH	0,00	0,00	0,00
24.2	Vermögensplan/VmH	0,00	0,00	0,00
24.3	Summe	0,00	0,00	0,00
25	Stand der Kredite			
25.1	Beginn des Jahres	0	0	0
25.2	Ende des Jahres	0	0	0
26	Zuführungen an Haushalt aus			
26.1	Konzessionsabgabe	0,00	0,00	0,00
26.2	Gewinn	0,00	0,00	0,00
26.3	Eigenkapital	0,00	0,00	0,00
27	Zuführungen vom Haushalt			
27.1	zum Verlustausgleich	0,00	0,00	0,00
27.2	als Kapitaleinlage	0,00	0,00	0,00

**L. Beteiligungen an rechtlich selbständigen Unternehmen 4)**

28	Zuführungen an Haushalt aus			
28.1	Konzessionsabgabe (nachrichtlich: Einnahmen von EnBW und TWS)	96.500,00	95.200,00	105.842,85
28.2	Gewinn	0,00	0,00	0,00
29	Zuführungen vom Haushalt			
29.1	zum Verlustausgleich	0,00	0,00	0,00
29.2	als Kapitaleinlage	0,00	0,00	0,00

## Fußnoten:

- 1 Soweit nichts anderes bestimmt ist, bezogen auf die für den kommunalen Finanzausgleich des betreffenden Jahres maßgebende Einwohnerzahl.
- 2 Getrennt für: Theater und sonstige kulturelle Einrichtungen, Einrichtungen der Sozial- und Jugendhilfe, Krankenhäuser, Sportanlagen einschl. Bäder, Abwasserbeseitigung, Abfallbeseitigung, Schlacht- und Viehhöfe, Bestattungswesen, Wasserversorgung, Festhallen, Stadthallen einschl. Gaststätten.
- 3 Zuführung an Vermögenshaushalt abzüglich ordentlicher Tilgungsausgaben und Kreditbeschaffungskosten.
- 4 Bezeichnung (Firma) nach 29.2 auführen.




---

 Jürgen Fiesel, Kämmerer